

2025 회계연도 결산서



목 차

I. 결산개요(총괄)	1
II. 세입·세출결산	15
제1장 세입·세출결산 총괄 설명	17
(1) 세입결산 총괄	29
(2) 세출결산 총괄	35
(3) 결산상 세입·세출 처리상황	41
(4) 지정재원잉여금 발생내역	45
(5) 순세계잉여금 사용관리계획	49
(6) 순세계잉여금 발생내역	53
제2장 일반회계 세입·세출결산	57
가. 세입결산	61
나. 세출결산(부문별, 목별, 구조별, 부서별)	239
제3장 기타특별회계 세입·세출결산	495
가. 세입결산	499
나. 세출결산(부문별, 목별, 구조별, 부서별)	575

제4장 예산 이용, 전용, 이체사용	717
제5장 예비비지출	731
제6장 채무부담행위	739

III. 기금결산 743

제1장 기금결산 총괄 설명	745
제2장 기금 수입·지출결산	755
제3장 기금운용계획변경내용 설명서	807

IV. 재무제표 905

제1장 재무제표 총괄설명	911
제2장 재무제표	923
제3장 재무제표에 대한 주석	937
제4장 필수보충정보	963
제5장 부속명세서	1037
제6장 재무제표의 첨부서류	1047

I. 결산개요(총괄)

I. 결산개요

제1장 세종시 일반 현황

1. 기본현황

(단위: km², 개, 명)

면적	사군구	행정구역			전년도 인구수		현년도 인구수	
		읍면동	리·통	반	세대	인구	세대	인구
464.99	1	24	595	3,352	163,432	396,867	165,220	398,536

2. 행정조직

(단위: 개소, 명)

본청		의회	합의제 행정기관	직속기관	사업소	읍면동	공무원 수
실.국.본부	담당관.실.과						
11	55	1	2	5	7	24	2,612

3. 공무원 현황

(단위: 명)

계	지 방 직				국가직
	경력직		특수경력직		
	일반직	특정직	정무직	별정직	
2,559	1,989	-	4	8	558*

* 행정부시장(1), 기획조정실장(1), 소방공무원(556)

제2장 회계 현황

□ 현황

세종특별자치시의 회계는 「지방재정법」에 따라 일반회계, 기타특별회계, 지방공기업특별회계 및 기금으로 구분되어 운영되고 있으며, 구체적으로는 일반회계 1개, 기타특별회계 16개, 지방공기업특별회계 3개 및 기금 14개가 설치되어 운영되고 있고, 그 내역은 다음과 같습니다.

< 세종특별자치시 회계 현황 >

회 계	종 류	설치 근거	설치 목적
일 반 회 계		지방재정법, 지방회계법	지방자치단체의 회계를 투명하게 처리하고, 자금을 효율적으로 관리
지 방 공 기 업 특별회계	상 수 도 사 업	세종특별자치시 수도사업 운영 조례	주민에게 생활용수 및 그 밖의 정수 공급
	하 수 도 사 업	세종특별자치시 하수도사업 설치 조례	하수행정의 건전한 발전과 공중위생의 향상에 기여하고 공공수역의 수질 보존
	공영개발사업	세종특별자치시 공영개발사업 운영 조례	주민에게 택지 등을 원활하게 공급

회 계	종 류	설치 근거	설치 목적
기 타 특별회계	의료급여기금	세종특별자치시 의료급여기금특별회계 설치 및 운영 조례	수급권자에 대한 의료급여사업의 효율적 수행
	주 택 사 업	세종특별자치시 주택사업특별회계 설치 및 운영 조례	「주택법」에 의한 국민주택사업과 「농어촌 정비법」에 따른 농촌주택사업 등의 효율적 수행
	도 시 개 발	세종특별자치시 도시개발 조례	도시개발사업 촉진 및 도시계획시설사업의 설치지원 ※ '25.3.7. 폐지
	기 반 시 설 부 담 구 역	세종특별자치시 기반시설부담구역 특별회계 설치 및 운영 조례	기반시설의 설치, 용지확보 등에 필요한 기반시설설치비용의 효율적인 운용 및 관리
	학 교 용 지 부 담 금	세종특별자치시 학교용지부담금 부과·징수 및 특별회계 설치 조례	학교용지 확보를 위한 부담금의 효율적 관리 및 운영
	발전소주변지역 지 원 사 업	세종특별자치시 발전소 주변지역 지원사업 특별회계 설치·운영 조례	발전소 주변지역 지원사업의 효과적인 추진
	소 방	세종특별자치시 소방특별회계 운용 조례	화재 등 응급상황에 대응하기 위한 소방사무와 소방시설에 필요한 비용을 효율적으로 운영 하기 위함
	수 질 개 선	세종특별자치시 수질개선특별회계의 설치 및 운영 조례	금강수계의 수질개선사업과 주민지원사업 등에 필요한 사업비 확보
	특 정 자 원 분· 특 정 시 설 분 지역자원시설세	세종특별자치시 특정자원분·특정 시설분 지역자원시설세 특별회계 설치 및 운영 조례	특정자원 및 특정시설에 부과되는 지역자원 시설세의 세입과 세출을 명확히 하기 위함
	광역교통시설	세종특별자치시 광역교통시설부담금 부과·징수 및 광역교통시설특별회계 설치·운영 조례	광역교통시설의 확충 등 광역 교통문제 해결에 소요되는 자원 확보 및 운용·관리
	자 치 분 권	세종특별자치시 자치분권특별회계 설치 및 운영 조례	시민의 실질적인 자치분권 실현을 위하여 정책 결정 및 집행과정에 시민의 직접적 참여를 확대하기 위해 설치 및 운용
	조 치 원·연 기 비 행 장 통 합 이 전 및 양 여 부 지 개 발 사 업	세종특별자치시 조치원·연기비행장 통합 이전 및 양여부지 개발사업 특별회계 설치·운영 조례	국방·군사시설인 조치원·연기비행장 통합 이전 및 양여 부지 개발사업의 효율적인 시행을 위해 설치 및 운용
	교 통 사 업	세종특별자치시 교통사업특별회계 설치에 관한 조례	「도시교통정비 촉진법」 제49조 및 「주차장법」 제21조의2에 따른 교통사업특별회계 설치 및 운용·관리
	폐기물처리시설	세종특별자치시 폐기물처리시설 특별회계 설치 및 운영 조례	폐기물처리시설 부담금 등을 효율적으로 관리하기 위해 설치 및 운용
	충청권 특별 지방자치단체	세종특별자치시 충청권 특별지방자치단체 특별회계 설치 및 운영 조례	충청권 특별지방자치단체의 운영에 필요한 자원 확보 및 효율적 관리·운용 ※ '25.1.1. 신설
	공공급식지원센터 대 행 료	세종특별자치시 공공급식지원센터 대행료 특별회계 설치 및 운영 조례	공공급식지원센터 대행료의 효율적이고 투명한 관리·운용 ※ '25.1.1. 신설

회 계	종 류	설치 근거	설치 목적
기 금	자 활 기 금	세종특별자치시 자활기금 설치 및 운용 조례	수급자 및 차상위계층의 복지 증진, 자활 지원사업의 원활한 추진
	식품진흥기금	세종특별자치시 식품진흥기금 운용 조례	식품위생 및 시민의 영양수준 향상사업 지원
	폐기물 처리 시설주변지역 주민지원기금	세종특별자치시 폐기물처리시설 설치 운영 및 주변지역지원 등에 관한 조례	폐기물처리시설 설치.운영과 주변 거주 주민 지원
	농 업 발 전 기 금	세종특별자치시 농업발전기금 운용 조례	농업인의 소득수준 향상 및 농업의 경쟁력 강화 지원
	중 소 기 업 육 성 기 금	세종특별자치시 중소기업육성기금 운용 조례	중소기업의 건전한 육성.지원에 필요한 재원 확보 및 효율적 관리.운용
	재난관리기금	세종특별자치시 재난관리기금 운용 조례	재난의 예방 및 발생 시 신속한 복구로 시민의 생명과 재산 보호
	재해구호기금	세종특별자치시 재해구호기금 운용 조례	이재민 구호 및 재해피해자의 보호와 생활 안전에 기여
	투자진흥기금	세종특별자치시 기업 및 투자 유치 촉진에 관한 조례	국내기업 등과 외국인 투자의 효율적인 유치와 지원
	양성평등기금	세종특별자치시 양성평등 기본 조례	양성평등 실현
	지역개발기금	세종특별자치시 지역개발기금 설치 및 운용 조례	주민복지증진과 지방공기업 및 지역개발 사업에 필요한 기금의 효율적 운용
	남북교류협력 기 금	세종특별자치시 남북교류협력에 관한 조례	세종시와 이북지역 간의 상호교류 및 협력을 추진하기 위해 필요한 재원의 안정적 확보
	옥외광고발전 기 금	세종특별자치시 옥외광고발전기금 설치 및 운용 조례	광고물 등의 정비와 옥외광고산업의 진흥에 필요한 재원 확보
	통합재정안정화 기 금 (통 합 계 정)	세종특별자치시 통합재정안정화기금 설치 및 운용 조례	회계연도 간 재정수입 불균형 조정 및 한 회계연도 내 재원을 효율적 활용하기 위해 설치 및 운용
	통합재정안정화 기 금 (재정안정화계정)	세종특별자치시 통합재정안정화기금 설치 및 운용 조례	회계연도 간 재정수입 불균형 조정 및 한 회계연도 내 재원을 효율적 활용하기 위해 설치 및 운용
	고향사랑기금	세종특별자치시 고향사랑 기부금 모금 및 운용에 관한 조례	지역 주민과 지역공동체 활성화 지원

제3장 세입·세출결산 요약 및 분석

1. 세입·세출결산 요약

□ 2025년도 일반회계 및 특별회계 결산 결과 세입^(실계 수납액)은 2조 4,096억원, 세출^(지출액)은 2조 2,594억원, 순세계잉여금은 653억원입니다.

(단위: 억원)

구 분	예산현액 (A)	세 입 (수납액) (B)	세 출 (지출액) (C)	결산상 잉여금						
				계 (B-C)	다음 연도 이월액 (D)	보조금 실제반납금(E)			지정 재원 잉여금 (F)	순세계 잉여금 (B-C-D- E-F)
						합계	보조금 반납금	교부 차액		
2025년 (I)	2조 3,826	2조 4,096	2조 2,594	1,502	763 (17)	83	73	10	3	653
일반회계	2조 60	2조 284	1조 9,125	1,159	580 (17)	82	72	10	3	494
특별회계	3,766	3,812	3,469	343	183	1	1	-	-	159
공기업	1,516	1,583	1,293	290	160	-	-	-	-	130
기 타	2,250	2,229	2,176	53	23	1	1	-	-	29
2024년 (II)	2조 2,467	2조 2,558	2조 851	1,707	959	74	61	13	-	674
증감 (I-II)	1,359	1,538	1,743	△205	△196	9	12	△3	3	△21

※ 다음연도 이월액은 자금없는 이월액 미포함, 자금없는 이월액은 () 안에 별도 표시

□ 순세계잉여금은 653억원으로 전년대비 21억원이 감소하였습니다.

(단위: 억원)

과목	2025 순세계잉여금(I)			2024 순세계잉여금(II)			증감액(I-II)		
	계	초 과 세입금	집행 잔액**	계	초 과 세입금	집행 잔액**	계	초 과 세입금	집행 잔액**
합계	653	267	386	674	92	582	△21	175	△196
일 반 회 계	494	221	273	604	119	485	△110	102	△212
특 별 회 계	159	46	113	70	△27	97	89	73	16
공 기 업	130	68	62	46	4	42	84	64	20
기 타 특 별 회 계	29	△22	51	24	△31	55	5	9	△4

* 초과세입금은 지정재원잉여금이 차감되어 있음

** 세입결산(수납액)이 기준이므로 자금없는 이월액은 미포함하고, 보조금 초과수령액은 포함하므로 세출예산의 집행잔액(예산현액 기준으로 자금없는 이월액 포함 보조금 초과수령액 미포함)과는 금액이 상이함

< 최근 5년간 세입·세출결산 현황 >

(단위: 억원, %)

구 분		2021년	2022년	2023년	2024년	2025년	평 균 증 감 률
예산현액(계)		2조 3,618	2조 3,217	2조 4,104	2조 2,467	2조 3,826	0.4
일반회계		1조 8,117	1조 9,109	1조 9,321	1조 8,255	2조 60	2.7
특별회계		5,501	4,108	4,783	4,212	3,766	△7.9
세 입(A)		2조 4,966	2조 3,505	2조 4,130	2조 2,558	2조 4,096	△0.9
세 출(B)		2조 834	2조 1,064	2조 1,632	2조 851	2조 2,594	2.0
영 여 금 (A-B)	소 계	4,132	2,441	2,498	1,707	1,502	△22.4
	다음년도이월액	1,825	1,465	1,640	959	763	△19.6
	보조금실제반납금	74	151	73	74	83	2.8
	지정재원잉여금	-	-	-	-	3	-
	순세계잉여금	2,233	825	785	674	653	△26.5

2. 세입·세출결산 분석

- (세입결산) 세입결산액은 2조 4,096억원으로 예산현액 대비 270억원이 많고, 전년대비 1,538억원이 증가하였습니다.

< 세입결산 현황 >

(단위: 억원, %)

구 분		예산현액 (A)	징수결정액 (B)	결 산 액 (실제 수납액) (C)		정 리 보류액	미수납액	비 율	
					차액 (C-A)			(C/A)	(C/B)
2025년 (Ⅰ)		2조 3,826	2조 4,878	2조 4,096	270	27	755	101.1	96.9
	일반회계	2조 60	2조 918	2조 284	224	25	609	101.1	97.0
	특별회계	3,766	3,960	3,812	46	2	146	101.2	96.3
2024년 (Ⅱ)		2조 2,467	2조 3,298	2조 2,558	91	23	717	100.4	96.8
증감 (Ⅰ-Ⅱ)		1,359	1,580	1,538	179	4	38	0.7	0.1

< 최근 3년간 세입결산 현황 >

(단위: 억원, %)

구 분	2023년	2024년		2025년	
		세입결산액	전년 대비	세입결산액	전년 대비
계	2조 4,130	2조 2,558	93.5	2조 4,096	106.8
자 체 수 입	1조 570	1조 620	100.5	1조 1,106	104.6
지방세 수입	7,764	8,500	109.5	8,768	103.2
세 외 수 입	2,806	2,120	75.6	2,338	110.3
이 전 수 입	5,858	5,898	100.7	7,471	126.7
지방교부세 등	1,658	1,412	85.2	1,528	108.2
보 조 금	4,200	4,486	106.8	5,943	132.5
지방채 및 예치금회수등	7,702	6,040	78.4	5,519	91.4

□ (세출결산) 세출결산액은 2조 2,594억원으로 전년대비 1,743억원이 증가하였고, 예산집행률은 94.8%(전년대비 2.0% 증가)입니다.

< 세출결산 현황 >

(단위: 억원, %)

연 도 별	예산현액 (A)	지출액 (B)		잉여금					
				차년도 이월액 (C)	C/A	보조금 반납금 (D)	D/A	집행잔액 (E=A-B-C-D)	E/A
2025년(I)	2조3,826	2조 2,594	94.8	780 (17)	3.3	73	0.3	379	1.6
일반회계	2조 60	1조 9,125	95.3	597 (17)	3.0	72	0.4	266	1.3
특별회계	3,766	3,469	92.1	183	4.9	1	0.1	113	3.0
2024년(II)	2조2,467	2조 851	92.8	959	4.3	61	0.3	596	2.7
증감(I-II)	1,359	1,743	2.0	△179	△1.0	12	-	△217	△1.1

※ 다음연도 이월액은 자금없는 이월액을 포함, 자금없는 이월액은 ()로 별도 표시

< 최근 3년간 세출결산 현황 >

(단위: 억원, %)

회 계 별	2023년	2024년		2025년	
		세출결산액	전년 대비	세출결산액	전년 대비
계	2조 1,632	2조 851	96.4	2조 2,594	108.4
일 반 회 계	1조 7,361	1조 6,985	97.8	1조 9,125	112.6
특 별 회 계	4,271	3,866	90.5	3,469	89.7
공기업특별회계	1,753	1,372	78.3	1,293	94.2
기 타 특 별 회 계	2,518	2,494	99.0	2,176	87.2

< 최근 3년간 세출결산 세부내역 >

(단위: 억원, %)

구 분	2023년	2024년		2025년	
	지출액	지출액	전년대비	지출액	전년대비
계	2조 1,632	2조 851	96.4	2조 2,594	108.4
일 반 회 계	1조 7,361	1조 6,985	97.8	1조 9,125	112.6
일반공공행정	1,373	1,411	102.8	2,170	153.8
공공질서및안전	979	1,009	103.1	1,015	100.6
교육	929	930	100.1	1,015	109.1
문화및관광	975	840	86.2	779	92.7
환경	861	723	84.0	714	98.8
사회복지	5,073	5,417	106.8	5,558	102.6
보건	438	373	85.2	395	105.9
농림해양수산	927	982	105.9	1,020	103.9
산업·중소기업및에너지	661	507	76.7	1,660	327.4
교통및물류	1,261	1,226	97.2	1,525	124.4
국토및지역개발	1,941	1,499	77.2	1,016	67.8
과학기술	90	84	93.3	99	117.9
기타(인건비, 기본경비)	1,853	1,984	107.1	2,159	108.8
특 별 회 계	4,271	3,866	90.5	3,469	89.7
공기업특별회계	1,753	1,372	78.3	1,293	94.2
기타특별회계	2,518	2,494	99.0	2,176	87.2

제4장 기금결산 요약 및 분석

□ 2025년도 설치·관리하고 있는 기금은 총 14종이며, 당해연도말 조성액은 6,540억원으로 전년 7,179억원 대비 639억원(8.9%) 감소하였습니다.

○ 2025년도 조성액은 1,305억원이며 사용액은 1,944억원입니다.

< 연도말 기금조성액 현황 >

(단위: 백만원)

구 분	2024년도말 조 성 액 (㉠)	2025년도 증감액			2025년말 조 성 액 (㉡=㉠+㉢)
		계 (㉢=㉠-㉡)	조 성 액 (㉠)	사 용 액 (㉡)	
계	717,942	△63,942	130,469	194,411	654,000
자활기금	1,054	85	145	60	1,139
식품진흥기금	1,884	34	112	78	1,918
폐기물처리시설주변 지역주민지원기금	82	4	205	201	86
농업발전기금	20,259	806	9,425	8,619	21,065
중소기업육성기금	3,301	△1,398	71	1,469	1,903
재난관리기금	19,784	△3,847	8,412	12,259	15,937
재해구호기금	14,986	4,191	4,423	232	19,177
투자진흥기금	23,025	△860	476	1,336	22,165
양성평등기금	402	114	707	593	516
지역개발기금	226,431	△12,575	38,312	50,887	213,856
남북교류협력기금	1,227	15	28	13	1,242
옥외광고발전기금	849	△472	251	723	377
통합재정안정화기금	404,266	△50,286	67,444	117,730	353,980
통합계정	396,344	△42,490	67,346	109,836	353,854
재정안정화계정	7,922	△7,796	98	7,894	126
고향사랑기금	392	247	458	211	639

제5장 재무제표 요약 및 분석

□ 재무회계 결산

- 총자산은 9조 6,582억원이고 총부채는 5,721억원이며, 순자산 규모는 9조 861억원으로 전년 대비 836억원(0.9%) 감소하였습니다.
- 총비용에서 총수익을 제외한 재정운영 결과는 303억원으로, 전년대비 431억원이 감소하였습니다.

< 재무제표 요약 >

(단위 : 억원, %)

구 분	재정상태				재정운영		
	총자산(A)	총부채(B)	비율	순자산(A-B)	총비용(C)	총수익(D)	운영결과(C-D)
2025년	9조 6,582	5,721	5.9	9조 861	2조 166	1조 9,863	303
2024년	9조 7,277	5,580	5.7	9조 1,697	1조 7,573	1조 6,839	734
증 감	△695	141	0.2	△836	2,593	3,024	△431

□ 재정상태 분석

- 자산은 9조 6,582억원으로 전년대비 695억원(0.7%) 감소하였습니다.
 - 유동자산(현금 및 현금성자산, 단기금융상품 등), 일반유형자산 및 사회기반시설의 감소
 - 행복도시 공공시설 인수(4생 공원, 환승주차장 등), 도시숲 조성 등 주민편의 시설의 증가

< 최근 3년간 자산 현황 >

(단위: 억원, %)

구 분	2023		2024		2025	
	금액	비율	금액	비율	금액	비율
계	9조 5,700	100	9조 7,277	100	9조 6,582	100
유동자산	4,809	5.0	3,767	3.9	3,054	3.1
투자자산	966	1.0	1,163	1.2	1,159	1.2
일반유형자산	7,233	7.6	7,383	7.6	6,944	7.2
주민편의시설	2조 6,353	27.5	2조 8,006	28.8	2조 8,826	29.9
사회기반시설	5조 6,174	58.7	5조 6,824	58.4	5조 6,499	58.5
기타비유동자산	165	0.2	134	0.1	100	0.1

○ 부채는 5,721억원으로 전년대비 141억원(2.5%) 증가하였습니다.

- 중앙정부차입금, 금융기관차입금 등 장기차입부채 증가

< 최근 3년간 부채 현황 >

(단위: 억원, %)

구 분	2023		2024		2025	
	금액	비율	금액	비율	금액	비율
계	4,954	100	5,580	100	5,721	100
유동부채 ¹⁾	820	16.6	950	17.0	867	15.2
장기차입부채 ²⁾	3,240	65.4	3,750	67.2	4,176	73.0
기타비유동부채 ³⁾	894	18.0	880	15.8	678	11.8

1) 단기차입금, 유동성장기차입금, 유동성지방채증권 등

2) 장기차입금, 지방채증권 등

3) 퇴직급여충당부채, 기타비유동부채 등

□ 재정운영 분석

○ 총수익은 1조 9,863억원으로 전년대비 3,024억원(17.9%) 증가하였습니다.

- 지방소비세, 지방소득세 등 지방세 수익과 재산임대료, 사용료수익 등의 경상 세외수익, 보조금반환수입 등의 임시 세외수익 증가

- 국고보조금수익, 지방교부세수익 등 정부간이전수익 증가

< 최근 3년간 유형별 수익 현황 >

(단위: 억원, %)

구 분	2023		2024		2025	
	금액	비율	금액	비율	금액	비율
계	1조 6,531	100	1조 6,839	100	1조 9,863	100
자체조달수익 ¹⁾	1조 411	63.0	1조 703	63.6	1조 2,186	61.3
정부간이전수익 ²⁾	5,816	35.2	5,849	34.7	7,306	36.8
기타수익 ³⁾	304	1.8	287	1.7	371	1.9

1) 지방세수익, 경상세외수익, 임시세외수익 등

2) 지방교부세수익, 보조금수익 등

3) 전입금수익 등

○ 총비용은 2조 166억원으로 전년대비 2,593억원(14.7%) 증가하였습니다.

- (인건비) 공무원 정원 증가 및 인건비 인상 등 반영
- (운영비) 차입금이자비용, 위탁대행사업비, 수선유지비용 등 증가
- (이전비용) 교육비특별회계전출금, 민간보조금 등 증가

< 최근 3년간 비용현황 >

(단위: 억원, %)

구 분	2023		2024		2025	
	금액	비율	금액	비율	금액	비율
계	1조 7,040	100	1조 7,573	100	2조 166	100
인건비 ¹⁾	2,619	15.4	2,806	16.0	3,018	15.0
운영비 ²⁾	5,437	31.9	5,900	33.6	6,677	33.1
정부간이전비용 ³⁾	1,062	6.2	1,042	6.0	1,197	6.0
민간등이전비용 ⁴⁾	6,327	37.1	6,177	35.1	7,670	38.0
기타비용 ⁵⁾	1,595	9.4	1,648	9.3	1,604	7.9

1) 급여, 복리후생비, 퇴직급여, 기타인건비 등

2) 업무추진비, 교육훈련비, 제세공과금, 소모품비, 행사비 등

3) 지방자체단체간부담금, 교육비특별회계전출금 등

4) 민간보조금, 민간장학금, 출연금, 전출금 등

5) 자산처분손실, 감가상각비, 대손상각비 등

Ⅱ. 세입·세출결산

제1장 세입·세출결산 총괄 설명

제1장 세입·세출결산 총괄 설명

1. 2025년도 일반회계 및 각종 특별회계(공기업포함)의 결산총괄은

0 예산현액	2,382,656,195,634원(전년도 이월금	95,909,215,634원포함)에 대하여	
수납액은	2,409,631,611,640원이고		
지출액은	2,259,435,337,789원이며		
0 그 결산상 잉여금은	150,196,273,851원으로서 지방회계법 제19조에 따라 기존채무상환에 사용한	0원	
(원금	0원,이자	0원)을 공제한	150,196,273,851원은 회계별로 다음연도로
각각 이월한다.			
0 다음연도 이월액 중에는			
· 명시이월	39,426,935,304원	(자금 없는 명시이월액	1,126,217,000원)
· 사고이월	15,421,742,698원	(자금 없는 사고이월액	556,725,000원)
· 계속비이월	21,437,014,021원	(자금 없는 계속비이월액	0원)
· (국·도비)보조금실제반납금	8,298,232,771원이 포함되어 있으며 이를 공제한 순세계잉여금은	65,322,349,057원 (지정재원잉여금	290,000,000원 제외) 이다.
※ 2025년도에 교부된 (국·도비)보조금 중 정산 및 반납금은 실제 반환이 이루어지는 회계연도 결산서 상 수입으로 반영됨			

2. 2025년도 일반회계는

0 예산현액	2,006,040,284,515원(전년도 이월금	71,164,608,515원포함)에 대하여	
수납액은	2,028,426,934,596원이고		
지출액은	1,912,492,912,964원이며		
0 그 결산상 잉여금은	115,934,021,632원으로서 지방회계법 제19조에 따라 일반회계소관 기존채무상환에 사용한	0원	
(원금	0원, 이자	0원)을 공제한 회계별 잉여금 총액	115,934,021,632원은 회계별로 다음연도에
각각 이월한다.			
0 다음연도 이월액 중에는			
· 명시이월	33,238,099,830원	(자금 없는 명시이월액	1,126,217,000원)
· 사고이월	4,905,699,700원	(자금 없는 사고이월액	556,725,000원)
· 계속비이월	19,923,535,220원	(자금 없는 계속비이월액	0원)
· (국·도비)보조금실제반납금	8,215,730,961원이 포함되어 있으며 이를 공제한 순세계잉여금은	49,360,955,921 원 (지정재원잉여금	290,000,000원 제외)원이다.

3. 2025년도 공기업특별회계를 비롯한 19개 특별회계에 대한

(1) 총괄결산상황은

0 예산현액	376,615,911,119원(전년도 이월금	24,744,607,119원포함)에 대하여	
수납액은	381,204,677,044원이고		
지출액은	346,942,424,825원이며		
0 그 결산상 잉여금은	34,262,252,219원으로서 지방회계법 제19조에 따라 특별회계소관 기존채무상환에 사용한	0원	
(원금	0원, 이자	0원)을 공제한 회계별 잉여금 총액	34,262,252,219원은 회계별로 다음연도에
각각 이월한다.			
0 다음연도 이월액 중에는			
. 명시이월	6,188,835,474원	(자금 없는 명시이월액	0원)
. 사고이월	10,516,042,998원	(자금 없는 사고이월액	0원)
. 계속비이월	1,513,478,801원	(자금 없는 계속비이월액	0원)
. 보조금실제반납금	82,501,810원이 포함되어 있으며 이를 공제한 순세계잉여금은	15,961,393,136원 (지정재원잉여금	0원 제외)원이다.

(2) 공기업특별회계를 제외한 기타특별회계의 총괄은

0 예산현액	225,046,794,819원(전년도 이월금	6,278,227,819원포함)에 대하여	
수납액은	222,882,049,091원이고		
지출액은	217,572,132,400원이며		
0 그 결산상 잉여금은	5,309,916,691원으로서 지방회계법 제19조에 따라 기타특별회계소관 기존채무상환에 사용한	0원	
(원금	0원, 이자	0원)을 공제한 회계별 잉여금총액	5,309,916,691원은 회계별로 다음연도에
각각 이월한다.			
0 다음연도 이월액 중에는			
. 명시이월	375,957,150원	(자금 없는 명시이월액	0원)
. 사고이월	392,373,188원	(자금 없는 사고이월액	0원)
. 계속비이월	1,513,478,801원	(자금 없는 계속비이월액	0원)
. (국·도비)보조금실제반납금	82,501,810원이 포함되어 있으며 이를 공제한 순세계잉여금은	2,945,605,742 원 (지정재원잉여금	0원 제외)원이다.

(3) 기타특별회계 내용으로

□ 의료급여기금(은)

0 예산현액	31,658,462,000원(전년도 이월금	0원포함)에 대하여	
수납액은	31,666,544,040원이고		
지출액은	31,596,158,700원이며		
0 그 결산상 잉여금은	70,385,340원으로서 지방회계법 제19조에 따라 기존채무상환에 사용한	0원	
(원금	0원, 이자	0원)을 공제한 회계별 잉여금총액	70,385,340원은 회계별로 다음연도에
각각 이월한다.			
0 다음연도 이월액 중에는			
· 명시이월	0원 (자금 없는 명시이월액	0원)	
· 사고이월	0원 (자금 없는 사고이월액	0원)	
· 계속비이월	0원 (자금 없는 계속비이월액	0원)	
· 보조금실제반납금	0원이 포함되어 있으며 이를 공제한 순세계잉여금은	70,385,340 원 (지정재원잉여금	0원 제외)원이다.

□ 주택사업(은)

0 예산현액	13,922,790,000원(전년도 이월금	0원포함)에 대하여	
수납액은	13,942,035,907원이고		
지출액은	13,561,292,490원이며		
0 그 결산상 잉여금은	380,743,417원으로서 지방회계법 제19조에 따라 기존채무상환에 사용한	0원	
(원금	0원, 이자	0원)을 공제한 회계별 잉여금총액	380,743,417원은 회계별로 다음연도에
각각 이월한다.			
0 다음연도 이월액 중에는			
· 명시이월	0원 (자금 없는 명시이월액	0원)	
· 사고이월	0원 (자금 없는 사고이월액	0원)	
· 계속비이월	0원 (자금 없는 계속비이월액	0원)	
· 보조금실제반납금	0원이 포함되어 있으며 이를 공제한 순세계잉여금은	380,743,417 원 (지정재원잉여금	0원 제외)원이다.

□ 도시개발(은)

0 예산현액	19,897,041,000원(전년도 이월금	0원포함)에 대하여	
수납액은	18,519,441,383원이고		
지출액은	18,518,740,290원이며		
0 그 결산상 잉여금은	701,093원으로서 지방회계법 제19조에 따라 기존채무상환에 사용한	0원	

(원금 0원, 이자 0원)을 공제한 회계별 잉여금총액 701,093원은 회계별로 다음연도에
각각 이월한다.

0 다음연도 이월액 중에는

· 명시이월	0원	(자금 없는 명시이월액	0원)
· 사고이월	0원	(자금 없는 사고이월액	0원)
· 계속비이월	0원	(자금 없는 계속비이월액	0원)
· 보조금실제반납금	0원이 포함되어 있으며 이를 공제한 순세계잉여금은	701,093 원 (지정재원잉여금	0원 제외)원이다.

□ 기반시설부담구역는(은)

0 예산현액 15,846,000원(전년도 이월금 0원포함)에 대하여
수납액은 15,850,376원이고
지출액은 15,846,000원이며

0 그 결산상 잉여금은 4,376원으로서 지방회계법 제19조에 따라 기존채무상환에 사용한 0원
(원금 0원, 이자 0원)을 공제한 회계별 잉여금총액 4,376원은 회계별로 다음연도에
각각 이월한다.

0 다음연도 이월액 중에는

· 명시이월	0원	(자금 없는 명시이월액	0원)
· 사고이월	0원	(자금 없는 사고이월액	0원)
· 계속비이월	0원	(자금 없는 계속비이월액	0원)
· 보조금실제반납금	0원이 포함되어 있으며 이를 공제한 순세계잉여금은	4,376 원 (지정재원잉여금	0원 제외)원이다.

□ 학교용지부담금은(은)

0 예산현액 11,765,078,000원(전년도 이월금 0원포함)에 대하여
수납액은 11,765,122,090원이고
지출액은 11,765,077,500원이며

0 그 결산상 잉여금은 44,590원으로서 지방회계법 제19조에 따라 기존채무상환에 사용한 0원
(원금 0원, 이자 0원)을 공제한 회계별 잉여금총액 44,590원은 회계별로 다음연도에
각각 이월한다.

0 다음연도 이월액 중에는

· 명시이월	0원	(자금 없는 명시이월액	0원)
· 사고이월	0원	(자금 없는 사고이월액	0원)
· 계속비이월	0원	(자금 없는 계속비이월액	0원)

· 보조금실제반납금 0원이 포함되어 있으며 이를 공제한 순세계잉여금은 44,590 원 (지정재원잉여금 0원 제외)원이다.

□ 발전소주변지역지원사업(은)

0 예산현액 3,819,353,000원(전년도 이월금 0원포함)에 대하여
수납액은 3,836,828,840원이고
지출액은 3,473,507,960원이며
0 그 결산상 잉여금은 363,320,880원으로서 지방회계법 제19조에 따라 기존채무상환에 사용한 0원
(원금 0원, 이자 0원)을 공제한 회계별 잉여금총액 363,320,880원은 회계별로 다음연도에
각각 이월한다.
0 다음연도 이월액 중에는
· 명시이월 291,811,150원 (자금 없는 명시이월액 0원)
· 사고이월 0원 (자금 없는 사고이월액 0원)
· 계속비이월 0원 (자금 없는 계속비이월액 0원)
· 보조금실제반납금 53,879,860원이 포함되어 있으며 이를 공제한 순세계잉여금은 17,629,870 원 (지정재원잉여금 0원 제외)원이다.

□ 소방(은)

0 예산현액 76,343,398,650원(전년도 이월금 2,787,337,650원포함)에 대하여
수납액은 76,349,979,770원이고
지출액은 76,022,896,760원이며
0 그 결산상 잉여금은 327,083,010원으로서 지방회계법 제19조에 따라 기존채무상환에 사용한 0원
(원금 0원, 이자 0원)을 공제한 회계별 잉여금총액 327,083,010원은 회계별로 다음연도에
각각 이월한다.
0 다음연도 이월액 중에는
· 명시이월 0원 (자금 없는 명시이월액 0원)
· 사고이월 0원 (자금 없는 사고이월액 0원)
· 계속비이월 0원 (자금 없는 계속비이월액 0원)
· 보조금실제반납금 324,950원이 포함되어 있으며 이를 공제한 순세계잉여금은 326,758,060 원 (지정재원잉여금 0원 제외)원이다.

□ 수질개선(은)

0 예산현액 2,081,206,000원(전년도 이월금 63,600,000원포함)에 대하여
수납액은 2,119,399,370원이고

지출액은	2,042,334,350원이며		
0 그 결산상 잉여금은	77,065,020원으로서 지방회계법 제19조에 따라 기존채무상환에 사용한	0원	
(원금	0원, 이자	0원)을 공제한 회계별 잉여금총액	77,065,020원은 회계별로 다음연도에
각각 이월한다.			
0 다음연도 이월액 중에는			
. 명시이월	0원	(자금 없는 명시이월액	0원)
. 사고이월	0원	(자금 없는 사고이월액	0원)
. 계속비이월	0원	(자금 없는 계속비이월액	0원)
. 보조금실제반납금	28,297,000원이 포함되어 있으며 이를 공제한 순세계잉여금은	48,768,020 원	(지정재원잉여금 0원 제외)원이다.

□ 특정자원분·특정시설분 지역자원시설세는(은)

0 예산현액	8,687,620,000원(전년도 이월금	0원포함)에 대하여	
수납액은	8,687,613,797원이고		
지출액은	8,686,196,320원이며		
0 그 결산상 잉여금은	1,417,477원으로서 지방회계법 제19조에 따라 기존채무상환에 사용한	0원	
(원금	0원, 이자	0원)을 공제한 회계별 잉여금총액	1,417,477원은 회계별로 다음연도에
각각 이월한다.			
0 다음연도 이월액 중에는			
. 명시이월	0원	(자금 없는 명시이월액	0원)
. 사고이월	0원	(자금 없는 사고이월액	0원)
. 계속비이월	0원	(자금 없는 계속비이월액	0원)
. 보조금실제반납금	0원이 포함되어 있으며 이를 공제한 순세계잉여금은	1,417,477 원	(지정재원잉여금 0원 제외)원이다.

□ 광역교통시설는(은)

0 예산현액	1,042,352,000원(전년도 이월금	0원포함)에 대하여	
수납액은	301,317,750원이고		
지출액은	278,975,250원이며		
0 그 결산상 잉여금은	22,342,500원으로서 지방회계법 제19조에 따라 기존채무상환에 사용한	0원	
(원금	0원, 이자	0원)을 공제한 회계별 잉여금총액	22,342,500원은 회계별로 다음연도에
각각 이월한다.			
0 다음연도 이월액 중에는			
. 명시이월	0원	(자금 없는 명시이월액	0원)

· 사고이월	0원 (자금 없는 사고이월액	0원)	
· 계속비이월	0원 (자금 없는 계속비이월액	0원)	
· 보조금실제반납금	0원이 포함되어 있으며 이를 공제한 순세계잉여금은	22,342,500 원 (지정재원잉여금	0원 제외)원이다.

□ 자치분권(은)

0 예산현액	15,866,968,000원(전년도 이월금	0원포함)에 대하여	
수납액은	15,867,149,661원이고		
지출액은	15,390,770,238원이며		
0 그 결산상 잉여금은	476,379,423원으로서 지방회계법 제19조에 따라 기존채무상환에 사용한	0원	
(원금	0원, 이자	0원)을 공제한 회계별 잉여금총액	476,379,423원은 회계별로 다음연도에
각각 이월한다.			
0 다음연도 이월액 중에는			
· 명시이월	0원 (자금 없는 명시이월액	0원)	
· 사고이월	0원 (자금 없는 사고이월액	0원)	
· 계속비이월	0원 (자금 없는 계속비이월액	0원)	
· 보조금실제반납금	0원이 포함되어 있으며 이를 공제한 순세계잉여금은	476,379,423 원 (지정재원잉여금	0원 제외)원이다.

□ 조치원·연기비행장 통합 이전 및 양여부지 개발사업(은)

0 예산현액	14,055,745,000원(전년도 이월금	476,115,000원포함)에 대하여	
수납액은	13,886,137,370원이고		
지출액은	13,830,993,440원이며		
0 그 결산상 잉여금은	55,143,930원으로서 지방회계법 제19조에 따라 기존채무상환에 사용한	0원	
(원금	0원, 이자	0원)을 공제한 회계별 잉여금총액	55,143,930원은 회계별로 다음연도에
각각 이월한다.			
0 다음연도 이월액 중에는			
· 명시이월	50,728,000원 (자금 없는 명시이월액	0원)	
· 사고이월	0원 (자금 없는 사고이월액	0원)	
· 계속비이월	0원 (자금 없는 계속비이월액	0원)	
· 보조금실제반납금	0원이 포함되어 있으며 이를 공제한 순세계잉여금은	4,415,930 원 (지정재원잉여금	0원 제외)원이다.

□ 폐기물처리시설(은)

0 예산현액	5,471,237,121원(전년도 이월금	1,699,467,121원포함)에 대하여	
수납액은	5,471,390,161원이고		
지출액은	3,957,758,320원이며		
0 그 결산상 잉여금은	1,513,631,841원으로서 지방회계법 제19조에 따라 기존채무상환에 사용한	0원	
(원금	0원, 이자	0원)을 공제한 회계별 잉여금총액	1,513,631,841원은 회계별로 다음연도에
각각 이월한다.			
0 다음연도 이월액 중에는			
. 명시이월	0원 (자금 없는 명시이월액	0원)	
. 사고이월	0원 (자금 없는 사고이월액	0원)	
. 계속비이월	1,513,478,801원 (자금 없는 계속비이월액	0원)	
. 보조금실제반납금	0원이 포함되어 있으며 이를 공제한 순세계잉여금은	153,040 원 (지정재원잉여금	0원 제외)원이다.

□ 교통사업은(은)

0 예산현액	10,238,118,048원(전년도 이월금	1,251,708,048원포함)에 대하여	
수납액은	10,292,054,576원이고		
지출액은	9,050,952,530원이며		
0 그 결산상 잉여금은	1,241,102,046원으로서 지방회계법 제19조에 따라 기존채무상환에 사용한	0원	
(원금	0원, 이자	0원)을 공제한 회계별 잉여금총액	1,241,102,046원은 회계별로 다음연도에
각각 이월한다.			
0 다음연도 이월액 중에는			
. 명시이월	33,418,000원 (자금 없는 명시이월액	0원)	
. 사고이월	392,373,188원 (자금 없는 사고이월액	0원)	
. 계속비이월	0원 (자금 없는 계속비이월액	0원)	
. 보조금실제반납금	0원이 포함되어 있으며 이를 공제한 순세계잉여금은	815,310,858 원 (지정재원잉여금	0원 제외)원이다.

□ 충청권 특별지방자치단체는(은)

0 예산현액	1,400,280,000원(전년도 이월금	0원포함)에 대하여	
수납액은	1,400,281,090원이고		
지출액은	1,400,000,000원이며		
0 그 결산상 잉여금은	281,090원으로서 지방회계법 제19조에 따라 기존채무상환에 사용한	0원	
(원금	0원, 이자	0원)을 공제한 회계별 잉여금총액	281,090원은 회계별로 다음연도에
각각 이월한다.			

0 다음연도 이월액 중에는

· 명시이월	0원	(자금 없는 명시이월액	0원)	
· 사고이월	0원	(자금 없는 사고이월액	0원)	
· 계속비이월	0원	(자금 없는 계속비이월액	0원)	
· 보조금실제반납금	0원이	포함되어 있으며 이를 공제한 순세계잉여금은	281,090 원 (지정재원잉여금	0원 제외)원이다.

□ 공공급식지원센터 대행료는(은)

0 예산현액	8,781,300,000원(전년도 이월금	0원포함)에 대하여	
수납액은	8,760,902,910원이고		
지출액은	7,980,632,252원이며		
0 그 결산상 잉여금은	780,270,658원으로서 지방회계법 제19조에 따라 기존채무상환에 사용한	0원	
(원금	0원, 이자	0원)을 공제한 회계별 잉여금총액	780,270,658원은 회계별로 다음연도에
각각 이월한다.			
0 다음연도 이월액 중에는			
· 명시이월	0원	(자금 없는 명시이월액	0원)
· 사고이월	0원	(자금 없는 사고이월액	0원)
· 계속비이월	0원	(자금 없는 계속비이월액	0원)
· 보조금실제반납금	0원이	포함되어 있으며 이를 공제한 순세계잉여금은	780,270,658 원 (지정재원잉여금 0원 제외)원이다.

(4) 공기업특별회계는 기업회계운영방식에 따라 별도 결산을 하고 있으며(별책), 3개 공기업특별회계의 현금 수지를 표시하면 다음과 같다.

(단위:원)

회 계 명	예산현액	세 입 결산액	세 출 결산액	이 월 액					
				계	명시	사고	계속비	보조금 실제반납금	순세계잉여금 (지정자원잉여금)
계	151,569,116,300	158,322,627,953	129,370,292,425	28,952,335,528	5,812,878,324	10,123,669,810			13,015,787,394
상 수 도 사 업	53,442,691,200	57,891,400,086	47,771,592,946	10,119,807,140	2,291,572,480	1,284,194,900			6,544,039,760
하 수 도 사 업	92,723,543,490	93,522,894,740	77,682,470,429	15,840,424,311	3,421,305,844	8,083,466,230			4,335,652,237
공 영 개 발 사 업	5,402,881,610	6,908,333,127	3,916,229,050	2,992,104,077	100,000,000	756,008,680			2,136,095,397

4. 일반회계 및 각종 특별회계의 세입세출 결산내역은 별장과 같다.

(1) 세입결산 총괄

(1) 세입결산총괄

(단위:원)

과목 장-관	예산액 ㉑	전년도 이월액㉒	예산현액 ㉓=㉑+㉒	징수 결정액㉔	수납액				정리보류액 ㉕	미수납액 ㉖=㉔-㉕-㉗	비율(%)	
					수납총액 ①	물납액 ②	환급액 ③	실제수납액 ④=①+②-③			④/㉓	④/㉔
합 계	2,286,746,980,000	95,909,215,634	2,382,656,195,634	2,487,834,014,884	2,431,732,969,463		22,101,357,823	2,409,631,611,640	2,689,657,630	75,512,745,614	101.1 %	96.9 %
지방세수입	857,128,666,000		857,128,666,000	925,642,667,093	897,015,654,198		20,236,853,820	876,778,800,378	2,050,880,320	46,812,986,395	102.3 %	94.7 %
보통세	783,095,362,000		783,095,362,000	818,590,770,490	822,754,725,980		19,244,556,840	803,510,169,140		15,080,601,350	102.6 %	98.2 %
목적세	63,475,544,000		63,475,544,000	64,319,546,830	62,179,227,300		954,791,020	61,224,436,280		3,095,110,550	96.5 %	95.2 %
지난연도 수입	10,557,760,000		10,557,760,000	42,732,349,773	12,081,700,918		37,505,960	12,044,194,958	2,050,880,320	28,637,274,495	114.1 %	28.2 %
세외수입	223,089,001,000	715,000	223,089,716,000	263,167,519,268	234,917,417,342		1,086,159,923	233,831,257,419	638,777,310	28,697,484,539	104.8 %	88.9 %
경상적세외수입	152,112,298,000		152,112,298,000	161,571,518,988	161,135,214,779		465,947,223	160,669,267,556		902,251,432	105.6 %	99.4 %
임시적세외수입	51,953,705,000		51,953,705,000	54,819,679,565	53,314,082,878		55,788,662	53,258,294,216		1,561,385,349	102.5 %	97.2 %
지방행정 제재·부과금등	14,244,334,000		14,244,334,000	17,286,100,963	14,091,114,573		5,508,290	14,085,606,283		3,200,494,680	98.9 %	81.5 %
지난연도 수입	4,778,664,000	715,000	4,779,379,000	29,490,219,752	6,377,005,112		558,915,748	5,818,089,364	638,777,310	23,033,353,078	121.7 %	19.7 %
지방교부세 등	152,248,078,000		152,248,078,000	152,840,977,000	152,840,977,000			152,840,977,000			100.4 %	100.0 %
지방교부세	152,248,078,000		152,248,078,000	152,840,977,000	152,840,977,000			152,840,977,000			100.4 %	100.0 %
보조금	595,587,508,000		595,587,508,000	594,261,410,520	595,017,523,520		756,113,000	594,261,410,520			99.8 %	100.0 %
국고보조금등	595,587,508,000		595,587,508,000	594,261,410,520	595,017,523,520		756,113,000	594,261,410,520			99.8 %	100.0 %
지방채	74,500,000,000		74,500,000,000	74,500,000,000	74,500,000,000			74,500,000,000			100.0 %	100.0 %
국내차입금	74,500,000,000		74,500,000,000	74,500,000,000	74,500,000,000			74,500,000,000			100.0 %	100.0 %
보전수입등및내부거래	384,193,727,000	95,908,500,634	480,102,227,634	477,421,441,003	477,441,397,403		22,231,080	477,419,166,323		2,274,680	99.4 %	100.0 %

(단위:원)

과목 장-관		예산액 ㉔	전년도 이월액㉕	예산현액 ㉔=㉔+㉕	징수 결정액㉖	수납액				정리보류액 ㉗	미수납액 ㉘=㉔-㉔-㉗	비율(%)	
						수납총액 ①	물납액 ②	환급액 ③	실제수납액 ④=①+②-③			④/㉔	④/㉖
	보전수입등	87,142,965,000	95,908,500,634	183,051,465,634	182,350,480,063	182,370,036,463		21,831,080	182,348,205,383		2,274,680	99.6 %	100.0 %
	내부거래	297,050,762,000		297,050,762,000	295,070,960,940	295,071,360,940		400,000	295,070,960,940			99.3 %	100.0 %
일 반 회 계		1,934,875,676,000	71,164,608,515	2,006,040,284,515	2,091,835,214,326	2,050,265,731,439		21,838,796,843	2,028,426,934,596	2,486,574,040	60,911,705,690	101.1 %	97.0 %
	지방세수입	857,128,666,000		857,128,666,000	925,642,667,093	897,015,654,198		20,236,853,820	876,778,800,378	2,050,880,320	46,812,986,395	102.3 %	94.7 %
	지난연도 수입	10,557,760,000		10,557,760,000	42,732,349,773	12,081,700,918		37,505,960	12,044,194,958	2,050,880,320	28,637,274,495	114.1 %	28.2 %
	목적세	63,475,544,000		63,475,544,000	64,319,546,830	62,179,227,300		954,791,020	61,224,436,280		3,095,110,550	96.5 %	95.2 %
	보통세	783,095,362,000		783,095,362,000	818,590,770,490	822,754,725,980		19,244,556,840	803,510,169,140		15,080,601,350	102.6 %	98.2 %
	세외수입	102,416,317,000		102,416,317,000	120,013,063,585	106,294,924,193		823,998,943	105,470,925,250	445,693,720	14,096,444,615	103.0 %	87.9 %
	경상적세외수입	48,420,491,000		48,420,491,000	50,719,686,404	50,847,953,345		311,296,813	50,536,656,532		183,029,872	104.4 %	99.6 %
	임시적세외수입	48,008,987,000		48,008,987,000	49,808,456,999	48,331,164,771		48,530,132	48,282,634,639		1,525,822,360	100.6 %	96.9 %
	지방행정제재·부과금등	2,986,839,000		2,986,839,000	4,136,633,675	2,512,354,375		4,343,820	2,508,010,555		1,628,623,120	84.0 %	60.6 %
	지난연도 수입	3,000,000,000		3,000,000,000	15,348,286,507	4,603,451,702		459,828,178	4,143,623,524	445,693,720	10,758,969,263	138.1 %	27.0 %
	지방교부세 등	152,248,078,000		152,248,078,000	152,840,977,000	152,840,977,000			152,840,977,000			100.4 %	100.0 %
	지방교부세	152,248,078,000		152,248,078,000	152,840,977,000	152,840,977,000			152,840,977,000			100.4 %	100.0 %
	보조금	531,571,406,000		531,571,406,000	530,510,308,520	531,266,421,520		756,113,000	530,510,308,520			99.8 %	100.0 %
	국고보조금등	531,571,406,000		531,571,406,000	530,510,308,520	531,266,421,520		756,113,000	530,510,308,520			99.8 %	100.0 %
	지방채	65,300,000,000		65,300,000,000	65,300,000,000	65,300,000,000			65,300,000,000			100.0 %	100.0 %
	국내차입금	65,300,000,000		65,300,000,000	65,300,000,000	65,300,000,000			65,300,000,000			100.0 %	100.0 %

(단위:원)

과목 장-관	예산액 가	전년도 이월액나	예산현액 ㉔=㉔+㉕	징수 결정액㉖	수납액				정리보류액 ㉗	미수납액 ㉘=㉖-㉔-㉗	비율(%)	
					수납총액 ①	물납액 ②	환급액 ③	실제수납액 ④=①+②-③			④/㉔	④/㉖
보전수입등및내부거래	226,211,209,000	71,164,608,515	297,375,817,515	297,528,198,128	297,547,754,528		21,831,080	297,525,923,448		2,274,680	100.1%	100.0%
보전수입등	78,309,339,000	71,164,608,515	149,473,947,515	150,133,215,128	150,152,771,528		21,831,080	150,130,940,448		2,274,680	100.4%	100.0%
내부거래	147,901,870,000		147,901,870,000	147,394,983,000	147,394,983,000			147,394,983,000			99.7%	100.0%
공기업특별회계	133,102,737,000	18,466,379,300	151,569,116,300	168,254,066,089	158,415,700,533		93,072,580	158,322,627,953		9,931,438,136	104.5%	94.1%
세외수입	96,666,832,000	715,000	96,657,547,000	115,011,196,525	105,172,430,969		92,672,580	105,079,758,389		9,931,438,136	108.7%	91.4%
경상적세외수입	90,715,012,000		90,715,012,000	97,885,329,923	97,253,863,933		85,072,600	97,168,791,333		716,538,590	107.1%	99.3%
임시적세외수입	3,142,612,000		3,142,612,000	4,169,992,214	4,164,873,665		7,258,530	4,157,615,155		12,377,059	132.3%	99.7%
지방행정제재·부과금등	2,399,208,000		2,399,208,000	3,019,974,938	3,013,225,868		300,000	3,012,925,868		7,049,070	125.6%	99.8%
지난연도 수입	400,000,000	715,000	400,715,000	9,935,899,450	740,467,483		41,450	740,426,033		9,195,473,417	184.8%	7.5%
보조금	26,227,000,000		26,227,000,000	25,963,000,000	25,963,000,000			25,963,000,000			99.0%	100.0%
국고보조금등	26,227,000,000		26,227,000,000	25,963,000,000	25,963,000,000			25,963,000,000			99.0%	100.0%
보전수입등및내부거래	10,218,905,000	18,465,664,300	28,684,569,300	27,279,869,564	27,280,269,564		400,000	27,279,869,564			95.1%	100.0%
보전수입등	6,123,232,000	18,465,664,300	24,588,896,300	23,191,883,194	23,191,883,194			23,191,883,194			94.3%	100.0%
내부거래	4,095,673,000		4,095,673,000	4,087,986,370	4,088,386,370		400,000	4,087,986,370			99.8%	100.0%
기타특별회계	218,768,567,000	6,278,227,819	225,046,794,819	227,744,734,469	223,051,537,491		169,488,400	222,882,049,091	193,083,590	4,669,601,788	99.0%	97.9%
세외수입	24,015,852,000		24,015,852,000	28,143,259,158	23,450,062,180		169,488,400	23,280,573,780	193,083,590	4,669,601,788	96.9%	82.7%
경상적세외수입	12,976,795,000		12,976,795,000	12,966,502,661	13,033,397,501		69,577,810	12,963,819,691		2,682,970	99.9%	100.0%
임시적세외수입	802,106,000		802,106,000	841,230,352	818,044,422			818,044,422		23,185,930	102.0%	97.2%

(단위:원)

과목		예산액 가	전년도 이월액나	예산현액 ㉔=가+나	징수 결정액㉖	수납액				정리보류액 ㉗	미수납액 ㉘=㉖-㉔-㉗	비율(%)	
						수납총액 ①	물납액 ②	환급액 ③	실제수납액 ④=①+②-③			④/㉔	④/㉖
	지방행정제재·부과금등	8,858,287,000		8,858,287,000	10,129,492,350	8,565,534,330		864,470	8,564,669,860		1,564,822,490	96.7 %	84.6 %
	지난연도 수입	1,378,664,000		1,378,664,000	4,206,033,795	1,033,085,927		99,046,120	934,039,807	193,083,590	3,078,910,398	67.7 %	22.2 %
	보조금	37,789,102,000		37,789,102,000	37,788,102,000	37,788,102,000			37,788,102,000			100.0 %	100.0 %
	국고보조금등	37,789,102,000		37,789,102,000	37,788,102,000	37,788,102,000			37,788,102,000			100.0 %	100.0 %
	지방채	9,200,000,000		9,200,000,000	9,200,000,000	9,200,000,000			9,200,000,000			100.0 %	100.0 %
	국내차입금	9,200,000,000		9,200,000,000	9,200,000,000	9,200,000,000			9,200,000,000			100.0 %	100.0 %
	보전수입등및내부거래	147,763,613,000	6,278,227,819	154,041,840,819	152,613,373,311	152,613,373,311			152,613,373,311			99.1 %	100.0 %
	보전수입등	2,710,394,000	6,278,227,819	8,988,621,819	9,025,381,741	9,025,381,741			9,025,381,741			100.4 %	100.0 %
	내부거래	145,053,219,000		145,053,219,000	143,587,991,570	143,587,991,570			143,587,991,570			99.0 %	100.0 %

(2) 세출결산 총괄

(2) 세출결산총괄

(단위:원)

구분	예산액 ㉔	예산성립후 증감액 ㉕	예산현액 ㉖=㉔+㉕	지출액 ㉗	다음연도 이월액				보조금 반납금 ㉙	집행잔액 ㉚=㉔-㉗-㉙-㉛			
					계 ㉛= ①+②+③	명시 이월 ①	사고 이월 ②	계속비 이월 ③		계 ㉜=④+⑤ +⑥+⑦+⑧+⑨	보조금 정산잔액 ④	예산절감액 ⑤	계획변경등 집행사유미 발생 ⑥
											낙찰차액 ⑦	지출잔액 ⑧	예비비 ⑨
합계	2,286,746,980,000	95,909,215,634	2,382,656,195,634	2,259,435,337,789	77,968,634,023 (1,682,942,000)	40,553,152,304 (1,126,217,000)	15,978,467,698 (556,725,000)	21,437,014,021	7,331,104,771	37,921,119,051	3,341,040,023	39,544,000	9,998,025,820
일반공공행정	227,905,087,000	426,932,030	228,332,019,030	224,611,761,091	2,114,000,000	2,114,000,000			6,175,420	1,600,082,519	6,411,130		82,747,770
											179,640,340	1,331,003,279	280,000
공공질서및안전	122,109,581,000	5,142,752,380	127,252,333,380	121,219,758,648	5,511,992,930	1,753,586,840	40,453,000	3,717,953,090	27,826,450	492,755,352	5,674,583		39,756,220
											93,467,127	350,763,422	3,094,000
교육	104,988,295,000		104,988,295,000	101,473,169,727	3,500,000,000	3,500,000,000				15,125,273		15,125,273	
문화및관광	80,087,759,000	4,797,932,540	84,885,691,540	77,880,060,840	6,117,176,600	1,573,911,730	1,060,158,930	3,483,105,940	279,271,291	609,182,809	171,614,839		19,000,000
											51,337,657	367,230,313	
환경	209,693,002,000	18,278,758,241	227,971,760,241	201,889,210,006	17,779,709,175	6,424,484,274	9,841,746,100	1,513,478,801	448,705,140	7,854,135,920	225,482,982		636,093,260
											420,940,210	6,411,045,468	160,574,000
사회복지	600,569,216,000	370,443,400	600,939,659,400	596,466,279,987	503,064,000	472,430,000	30,634,000		1,730,421,700	2,239,893,713	967,278,958		15,149,000
											24,231,760	1,233,233,995	
보건	40,396,411,000	40,000,000	40,436,411,000	39,541,495,170					468,941,950	425,973,880	377,686,895		231,200
												48,055,785	
농림해양수산	110,641,531,000	6,947,758,140	117,589,289,140	109,941,409,331	1,344,169,590 (453,764,000)	987,709,890 (453,764,000)	356,459,700		1,351,802,390	4,951,907,829	853,367,799		814,069,000
											63,812,710	3,220,658,320	
산업·중소기업및에너지	169,519,126,000	14,441,592,370	183,960,718,370	171,462,259,323	6,877,710,360 (556,725,000)	6,021,210,360	856,500,000 (556,725,000)		1,953,640,570	3,667,108,117	345,396,378		3,034,072,460
											22,535,300	265,103,979	
교통및물류	159,298,766,000	10,486,063,008	169,784,829,008	161,801,688,286	5,237,532,278	4,784,209,090	453,323,188		3,126,640	2,742,481,804	3,127,140	37,748,000	1,000,000
											945,627,070	1,754,979,594	
국토및지역개발	166,772,736,000	35,872,255,525	202,644,991,525	163,317,586,648	28,923,279,090 (672,453,000)	12,861,610,120 (672,453,000)	3,339,192,780	12,722,476,190	1,055,898,970	9,348,226,817	346,733,549		5,353,506,910
											648,147,835	2,947,211,523	52,627,000
과학기술	10,019,495,000		10,019,495,000	9,955,370,060	60,000,000	60,000,000				4,124,940			
												4,124,940	
예비비	2,452,478,000	△1,006,297,000	1,446,181,000							1,446,181,000			1,446,181,000
기타	282,293,497,000	111,025,000	282,404,522,000	279,875,288,672					5,294,250	2,523,939,078	38,265,770	1,796,000	2,400,000
											215,640	2,481,261,668	

※다음연도 이월액은 자금없는 이월액을 포함, 자금없는 이월액은 ()로 별도 표시

(단위:원)

구 분	예산액 가	예산성립후 증감액 나	예산현액 다=가+나	지출액 라	다음연도 이월액				보조금 반납금 바	집행잔액 사=다-라-마-바			
					계 매= ①+②+③	명시 이월 ①	사고 이월 ②	계속비 이월 ③		계 사=④+⑤ +⑥+⑦+⑧+⑨	보조금 정산잔액 ④	예산절감액 ⑤	계획변경등 집행사유미 발생 ⑥
											낙찰차액 ⑦	지출잔액 ⑧	예비비 ⑨
일반회계	1,934,875,676,000	71,164,608,515	2,006,040,284,515	1,912,492,912,964	59,750,276,750 (1,682,942,000)	34,364,316,830 (1,126,217,000)	5,462,424,700 (566,725,000)	19,923,535,220	7,248,602,961	26,548,491,840	3,240,276,183	39,544,000	7,065,592,200
											1,727,487,238	13,029,411,219	1,446,181,000
일반공공행정	220,098,489,000	426,932,030	220,525,421,030	216,966,896,356	2,114,000,000	2,114,000,000			6,175,420	1,438,349,254	6,411,130		82,747,770
											164,230,520	1,184,959,834	
공공질서및안전	104,937,141,000	2,355,414,730	107,292,555,730	101,471,023,308	5,511,992,930	1,753,586,840	40,453,000	3,717,953,090	27,501,500	282,037,992	5,349,633		31,346,220
											93,467,127	151,875,012	
교육	104,988,295,000		104,988,295,000	101,473,169,727	3,500,000,000	3,500,000,000				15,125,273		15,125,273	
문화및관광	80,087,759,000	4,797,932,540	84,885,691,540	77,880,060,840	6,117,176,600	1,573,911,730	1,060,158,930	3,483,105,940	279,271,291	609,182,809	171,614,839		19,000,000
											51,337,657	367,230,313	
환경	74,581,646,000	1,109,225,430	75,690,871,430	71,406,427,017	1,185,690,920	711,605,950	474,084,970		420,408,140	2,678,345,353	225,482,982		472,093,260
											45,121,660	1,935,647,451	
사회복지	559,796,498,000	370,443,400	560,166,941,400	555,786,656,777	503,064,000	472,430,000	30,634,000		1,730,421,700	2,146,798,923	904,975,658		15,149,000
											24,231,760	1,202,442,505	
보건	40,396,411,000	40,000,000	40,436,411,000	39,541,495,170					468,941,950	425,973,880	377,686,895		231,200
												48,055,785	
농림해양수산	101,860,231,000	6,947,758,140	108,807,989,140	101,960,777,079	1,344,169,590 (453,764,000)	987,709,890 (453,764,000)	356,459,700		1,351,802,390	4,151,240,081	853,367,799		24,706,000
											63,812,710	3,209,353,572	
산업·중소기업및에너지	163,708,758,000	14,441,592,370	178,150,350,370	165,999,159,413	6,585,899,210 (556,725,000)	5,729,399,210	856,500,000 (556,725,000)		1,899,760,710	3,665,531,037	345,396,378		3,034,072,460
											22,535,300	263,526,899	
교통및물류	149,270,004,000	9,234,354,960	158,504,358,960	152,471,760,506	4,811,741,090	4,750,791,090	60,950,000		3,126,640	1,217,730,724	3,126,640	37,748,000	
											794,443,710	382,412,374	
국토및지역개발	104,902,989,000	32,336,226,915	137,239,215,915	101,646,966,885	28,016,542,410 (672,453,000)	12,710,882,120 (672,453,000)	2,583,184,100	12,722,476,190	1,055,898,970	6,519,807,650	346,733,549		3,383,846,290
											468,091,154	2,321,136,657	
과학기술	10,019,495,000		10,019,495,000	9,955,370,060	60,000,000	60,000,000				4,124,940			
												4,124,940	
예비비	2,452,478,000	△1,006,297,000	1,446,181,000							1,446,181,000			1,446,181,000
기타	217,775,482,000	111,025,000	217,886,507,000	215,933,149,826					5,294,250	1,948,062,924	130,680	1,796,000	2,400,000
											215,640	1,943,520,604	
공기업특별회계	133,102,737,000	18,466,379,300	151,569,116,300	129,370,292,425	15,936,548,134	5,812,878,324	10,123,669,810			6,262,275,741	38,135,090		776,400,910
											375,818,550	4,906,335,191	165,586,000

(단위:원)

구 분	예산액 가	예산성립후 증감액 나	예산현액 다=가+나	지출액 라	다음연도 이월액				보조금 반납금 바	집행잔액 사=다-라-마-바			
					계 매= ①+②+③	명시 이월 ①	사고 이월 ②	계속비 이월 ③		계 사=④+⑤ +⑥+⑦+⑧+⑨	보조금 정산잔액 ④	예산절감액 ⑤	계획변경등 집행사유미 발생 ⑥
											낙찰차액 ⑦	지출잔액 ⑧	예비비 ⑨
환경	122,625,375,000	15,406,465,690	138,031,840,690	117,786,065,949	15,080,539,454	5,712,878,324	9,367,661,130		82,501,810	5,165,215,287			164,000,000
											375,818,550	4,475,396,737	150,000,000
국토및지역개발	2,342,968,000	3,059,913,610	5,402,881,610	3,916,229,050	856,008,680	100,000,000	756,008,680			630,643,880			612,400,910
												2,656,970	15,586,000
기타	8,134,394,000		8,134,394,000	7,667,977,426						466,416,574	38,135,090		
												428,281,484	
기타특별회계	218,768,567,000	6,278,227,819	225,046,794,819	217,572,132,400	2,281,809,139	375,957,150	392,373,188	1,513,478,801		5,110,351,470	62,628,750		2,156,032,710
											346,649,861	2,494,051,149	50,989,000
일반공공행정	7,806,598,000		7,806,598,000	7,644,864,735						161,733,265			
											15,409,820	146,043,445	280,000
공공질서및안전	17,172,440,000	2,787,337,660	19,959,777,660	19,748,735,340					324,950	210,717,360	324,950		8,410,000
												198,888,410	3,094,000
환경	12,485,981,000	1,763,067,121	14,249,048,121	12,686,697,040	1,513,478,801			1,513,478,801	28,297,000	10,575,280			
												1,280	10,574,000
사회복지	40,772,718,000		40,772,718,000	40,679,623,210						93,094,790	62,303,300		
												30,791,490	
농림해양수산	8,781,300,000		8,781,300,000	7,980,632,252						800,667,748			789,363,000
												11,304,748	
산업·중소기업및에너지	5,810,368,000		5,810,368,000	5,463,099,910	291,811,150	291,811,150			53,879,860	1,577,080			
												1,577,080	
교통및물류	10,028,762,000	1,251,708,048	11,280,470,048	9,329,927,780	425,791,188	33,418,000	392,373,188			1,524,751,080	500		1,000,000
											151,183,360	1,372,567,220	
국토및지역개발	59,526,779,000	476,115,000	60,002,894,000	57,754,390,713	50,728,000	50,728,000				2,197,775,287			1,357,259,710
											180,056,681	623,417,896	37,041,000
기타	56,383,621,000		56,383,621,000	56,274,161,420						109,459,580			
												109,459,580	

(3) 결산상 세입·세출 처리상황

(3) 결산상 세입·세출 처리상황

(단위:원)

구 분	예산현액 ㉑	결 산						결산상 잉여금 세부내역								
		세입㉒	㉒/ ㉑	세출㉓	㉓/ ㉑	결산상 잉여금 ㉔=(㉒-㉓)	㉔/ ㉑	다음연도 이월액				보조금 실제반납금㉕		현 년 도 채무상환 ㉖	지정재원 잉여금	순세계 잉여금
								계 ㉗=㉑+㉒+㉓	명시이월 ㉘	사고이월 ㉙	계속비이월 ㉚	보조금반 납금	교부차액			
합 계	2,382,656,195,634	2,409,631,611,640	101 %	2,259,435,337,789	95 %	150,196,273,851	6 %	76,285,692,023 (1,682,942,000)	39,426,935,304 (1,126,217,000)	15,421,742,698 (566,725,000)	21,437,014,021	7,331,104,771	967,128,000		290,000,000	65,322,349,057
일 반 회 계	2,006,040,284,515	2,028,426,934,586	101 %	1,912,492,912,964	95 %	115,934,021,632	6 %	58,067,334,750 (1,682,942,000)	33,238,099,830 (1,126,217,000)	4,905,699,700 (566,725,000)	19,923,535,220	7,248,602,961	967,128,000		290,000,000	49,360,955,921
특 별 회 계	376,615,911,119	381,204,677,044	101 %	346,942,424,825	92 %	34,262,252,219	9 %	18,218,357,273	6,188,835,474	10,516,042,998	1,513,478,801	82,501,810				15,961,393,136
공기업특별회계	151,569,116,300	158,322,627,953	104 %	129,370,292,425	85 %	28,952,335,528	19 %	15,936,548,134	5,812,878,324	10,123,669,810						13,015,787,394
상수도사업	53,442,691,200	57,891,400,086	108 %	47,771,592,946	89 %	10,119,807,140	19 %	3,575,767,380	2,291,572,480	1,284,194,900						6,544,039,760
하수도사업	92,723,543,480	93,522,894,740	101 %	77,682,470,429	84 %	15,840,424,311	17 %	11,504,772,074	3,421,305,844	8,083,466,230						4,335,652,237
공영개발사업	5,402,881,610	6,908,333,127	128 %	3,916,229,050	72 %	2,992,104,077	55 %	856,008,680	100,000,000	756,008,680						2,136,095,397
기타특별회계	225,046,794,819	222,882,049,091	99 %	217,572,132,400	97 %	5,309,916,691	2 %	2,281,809,139	375,957,150	392,373,188	1,513,478,801	82,501,810				2,945,605,742
의료급여기금	31,658,462,000	31,666,544,040	100 %	31,596,158,700	100 %	70,385,340	0 %									70,385,340
주택사업	13,922,790,000	13,942,035,907	100 %	13,561,292,490	97 %	380,743,417	3 %									380,743,417
도시개발	19,897,041,000	18,519,441,383	93 %	18,518,740,290	93 %	701,093	0 %									701,093
기반시설부담구역	15,846,000	15,850,376	100 %	15,846,000	100 %	4,376	0 %									4,376
학교용지부담금	11,765,078,000	11,765,122,090	100 %	11,765,077,500	100 %	44,590	0 %									44,590
발전소주변지역 지원사업	3,819,353,000	3,836,828,840	100 %	3,473,507,960	91 %	363,320,880	10 %	291,811,150	291,811,150			53,879,860				17,629,870
소방	76,343,398,650	76,349,979,770	100 %	76,022,896,760	100 %	327,083,010	0 %					324,950				326,758,060
수질개선	2,081,206,000	2,119,399,370	102 %	2,042,334,350	98 %	77,065,020	4 %					28,297,000				48,768,020
특정자원분·특 정시설분 지역자 원시설세	8,687,620,000	8,687,613,797	100 %	8,686,196,320	100 %	1,417,477	0 %									1,417,477

- ※ 1. 현년도 채무상환은 결산상 잉여금에서 다음연도 이월액(명시이월, 사고이월, 계속비이월), 보조금반납금을 공제한 금액에서 하여야 함
 2. 다음연도 이월액(명시이월, 사고이월 및 계속비이월)에는 자금없는 이월액을 포함하지 아니하고, 자금없는 이월액은 ()로 별도 표시
 3. 교부차액은 지정재원잉여금의 국비·시도비 금액이 제외된 금액임.

[illegible]

(4) 지정재원잉여금 발생내역

(4) 지정재원잉여금 발생내역

(단위:원)

과 목		국고보조금	시도비보조금	특별교부세	특별조정교부금	지방소멸대응기금
합 계		290,000,000				
일반회계		290,000,000				
특별회계						
공기업 특별회계	소계					
기타 특별회계	소계					

(5) 순세계잉여금 사용관리계획

(5) 일반회계 순세계잉여금 사용계획

(단위 : 원)

구분	순세계 잉여금	사용계획		
		채무 상환	통합안정화 기금 적립	다음연도 사업 자원 활용 등
일반회계	49,360,955,921	0	0	49,360,955,921

(6) 순세계잉여금 발생내역

(6) 순세계잉여금 발생내역

(단위:원)

과 목	순세계잉여금 [㉠=㉡+㉢] (지정재원잉여금)	초 과 세입금 ㉡	집 행 잔 액㉢						
			소 계	보조금 정산잔액	예산절감액	계획변경등집 행사유미발생	낙찰차액	예비비	지출잔액
합 계	65,322,349,057 (290,000,000)	26,685,416,006	38,636,933,051	3,341,040,023	39,544,000	9,998,025,820	2,449,955,649	1,662,756,000	21,145,611,559
일 반 회 계	49,360,955,921 (290,000,000)	22,096,650,081	27,264,305,840	3,240,276,183	39,544,000	7,065,592,200	1,727,487,238	1,446,181,000	13,745,225,219
특 별 회 계	15,961,393,136	4,588,765,925	11,372,627,211	100,763,840		2,932,433,620	722,468,411	216,575,000	7,400,386,340
공기업특별회계	13,015,787,394	6,753,511,653	6,262,275,741	38,135,090		776,400,910	375,818,550	165,586,000	4,906,335,191
상수도사업	6,544,039,760	4,448,708,886	2,095,330,874					100,000,000	1,995,330,874
하수도사업	4,335,652,237	799,351,250	3,536,300,987	38,135,090		164,000,000	375,818,550	50,000,000	2,908,347,347
공영개발사업	2,136,095,397	1,505,451,517	630,643,880			612,400,910		15,586,000	2,656,970
기타특별회계	2,945,605,742	△2,164,745,728	5,110,351,470	62,628,750		2,156,032,710	346,649,861	50,989,000	2,494,051,149
의료급여기금	70,385,340	8,082,040	62,303,300	62,303,300					
주택사업	380,743,417	19,245,907	361,497,510					16,000,000	345,497,510
도시개발	701,093	△1,377,599,617	1,378,300,710			1,357,259,710		21,041,000	
기반시설부담구역	4,376	4,376							
학교용지부담금	44,590	44,090	500						500
발전소주변지역지원사업	17,629,870	17,475,840	154,030						154,030
소방	326,758,060	6,581,120	320,176,940	324,950		8,410,000		3,094,000	308,347,990

※1. 초과세입금(㉡)은 당해연도 실제수납액에서 예산현액(자금없는 이월액을 차감후)을 차감한 금액임

2. 집행잔액(㉢)중 지출잔액은 자금없는 이월액, 보조금 반납금과 보조금 실제 반납금이 차액이 있는 경우에는 '나. 세출결산 총괄'의 지출잔액과 순세계잉여금 발생내역의 지출잔액은 상이함

※3. 초과세입금(㉡)은 지정재원잉여금이 차감되어 있음

(단위:원)

과 목	순세계잉여금 ②=㉠+㉡ (지정재원잉여금)	초과 세입금 ㉢	집행잔액㉣						
			소 계	보조금 정산잔액	예산절감액	계획변경등집 행사유미발생	낙찰차액	예비비	지출잔액
수질개선	48,768,020	38,193,370	10,574,650					10,574,000	650
특정자원분·특정시설분 지역자원시 설세	1,417,477	△6,203	1,423,680						1,423,680
광역교통시설	22,342,500	△741,034,250	763,376,750						763,376,750
자치분권	476,379,423	181,661	476,197,762				195,466,501		280,731,261
조치원·연기비행장 통합 이전 및 양 여부지 개발사업	4,415,930	△169,607,630	174,023,560						174,023,560
폐기물처리시설	153,040	153,040							
교통사업	815,310,858	53,936,528	761,374,330	500		1,000,000	151,183,360		609,190,470
충청권 특별지방자치단체	281,090	1,090	280,000					280,000	
공공급식지원센터 대행료	780,270,658	△20,397,090	800,667,748			789,363,000			11,304,748

※1. 초과세입금(㉢)은 당해연도 실제수납액에서 예산현액(자금없는 이월액을 차감후)을 차감한 금액임
2. 집행잔액(㉣)중 지출잔액은 자금없는 이월액, 보조금 반납금과 보조금 실제 반납금이 차액이
있는 경우에는 '나. 세출결산 총괄'의 지출잔액과 순세계잉여금 발생내역의 지출잔액은 상이함

※3. 초과세입금(㉢)은 지정재원잉여금이 차감되어 있음

제2장 일반회계 세입 · 세출결산

일반회계 세입·세출결산

○ 2025년도 일반회계

- 세입결산 총액은 2,028,426,934,596 원
- 세출결산 총액은 1,912,492,912,964 원

결산내용은 다음과 같다.

가. 세입결산

가. 세입결산

○ 총 괄(관 별)
일반회계

(단위:원)

과목		예산액 ㉞	전년도 이월액 ㉟	예산현액 ㉠=㉞+㉟	징 결 정 액 ㉡	수납액				정리보류액	미수납액
장 - 관						수납총액 ①	물납액 ②	환급액③	실제수납액 ④=①+②-③		
합 계		1,934,875,676,000	71,164,608,515	2,006,040,284,515	2,091,835,214,326	2,050,265,731,439		21,838,796,843	2,028,426,934,596	2,496,574,040	60,911,705,690
100 지방세수입		857,128,666,000		857,128,666,000	925,642,667,093	897,015,654,198		20,236,853,820	876,778,800,378	2,050,880,320	46,812,986,395
	110 지방세	857,128,666,000		857,128,666,000	925,642,667,093	897,015,654,198		20,236,853,820	876,778,800,378	2,050,880,320	46,812,986,395
200 세외수입		102,416,317,000		102,416,317,000	120,013,063,585	106,294,924,193		823,998,943	105,470,925,250	445,693,720	14,096,444,615
	210 경상적세외수입	48,420,491,000		48,420,491,000	50,719,686,404	50,847,953,345		311,296,813	50,536,656,532		183,029,872
	220 임시적세외수입	48,008,987,000		48,008,987,000	49,808,456,999	48,331,164,771		48,530,132	48,282,634,639		1,525,822,360
	230 지방행정제재ㆍ부과금등	2,986,839,000		2,986,839,000	4,136,633,675	2,512,354,375		4,343,820	2,508,010,555		1,628,623,120
	240 지난연도 수입	3,000,000,000		3,000,000,000	15,348,286,507	4,603,451,702		459,828,178	4,143,623,524	445,693,720	10,758,969,263
300 지방교부세 등		152,248,078,000		152,248,078,000	152,840,977,000	152,840,977,000			152,840,977,000		
	310 지방교부세	152,248,078,000		152,248,078,000	152,840,977,000	152,840,977,000			152,840,977,000		
500 보조금		531,571,406,000		531,571,406,000	530,510,308,520	531,266,421,520		756,113,000	530,510,308,520		
	510 국고보조금등	531,571,406,000		531,571,406,000	530,510,308,520	531,266,421,520		756,113,000	530,510,308,520		
600 지방채		65,300,000,000		65,300,000,000	65,300,000,000	65,300,000,000			65,300,000,000		

일반회계

(단위:원)

과목		예산액 ㉔	전년도 이월액 ㉕	예산현액 ㉖=㉔+㉕	징수 결정액 ㉗	수납액				정리보류액	미수납액
장 - 관						수납총액 ㉘	물납액 ㉙	환급액㉚	실제수납액 ㉛=㉘-㉙-㉚		
610 국내차입금		65,300,000,000		65,300,000,000	65,300,000,000				65,300,000,000		
700 보전수입등및내부거래		226,211,209,000	71,164,608,515	297,375,817,515	297,528,198,128	297,547,754,528		21,831,080	297,525,923,448		2,274,680
710 보전수입등		78,309,339,000	71,164,608,515	149,473,947,515	150,133,215,128	150,152,771,528		21,831,080	150,130,940,448		2,274,680
720 내부거래		147,901,870,000		147,901,870,000	147,394,983,000	147,394,983,000			147,394,983,000		

○ 목별조서

일반회계

(단위:원)

과목 조직-장-관-항-목		예산액 ㉮	전년도 이월액 ㉮	예산현액 ㉮=㉮+㉮	징 수 결 정 액 ㉮	수납액				정리보류액	미수납액
						수납총액 ①	물납액 ②	환급액 ③	실제수납액 ④=①+②-③		
합 계		1,934,875,676,000	71,164,608,515	2,006,040,284,515	2,091,835,214,326	2,050,265,731,439		21,838,796,843	2,028,426,934,596	2,496,574,040	60,911,705,690
100 지방세수입		857,128,666,000		857,128,666,000	925,642,667,093	897,015,654,198		20,236,853,820	876,778,800,378	2,050,880,320	46,812,986,395
110 지방세		857,128,666,000		857,128,666,000	925,642,667,093	897,015,654,198		20,236,853,820	876,778,800,378	2,050,880,320	46,812,986,395
111 보통세		783,095,362,000		783,095,362,000	818,590,770,490	822,754,725,980		19,244,556,840	803,510,169,140		15,080,601,350
111-01 취득세		168,064,690,000		168,064,690,000	166,174,034,830	172,573,984,150		7,275,124,650	165,298,859,500		875,175,330
111-02 등록면허세		15,071,130,000		15,071,130,000	14,598,294,720	14,689,930,950		123,869,770	14,566,061,180		32,233,540
111-03 주민세		14,870,269,000		14,870,269,000	14,958,001,370	14,814,668,460		127,909,630	14,686,758,830		271,242,540
111-04 재산세		114,465,190,000		114,465,190,000	117,406,028,330	111,004,753,500		536,519,590	110,468,233,910		6,937,794,420
111-05 자동차세		54,525,570,000		54,525,570,000	61,018,406,560	58,260,970,650		618,264,050	57,642,706,600		3,375,699,960
111-06 레저세		624,340,000		624,340,000	711,054,630	711,054,630			711,054,630		
111-07 담배소비세		17,500,000,000		17,500,000,000	16,769,372,600	16,770,303,130		930,530	16,769,372,600		
111-08 지방소비세		297,260,000,000		297,260,000,000	304,569,971,440	304,569,971,440			304,569,971,440		
111-09 지방소득세		100,714,173,000		100,714,173,000	122,385,606,010	129,359,089,070		10,561,938,620	118,797,150,450		3,588,455,560
112 목적세		63,475,544,000		63,475,544,000	64,319,546,830	62,179,227,300		954,791,020	61,224,436,280		3,095,110,550
112-01 지역자원시설세		15,700,354,000		15,700,354,000	16,870,963,490	15,834,734,490		14,077,230	15,820,657,260		1,050,306,230
112-02 지방교육세		47,775,190,000		47,775,190,000	47,448,583,340	46,344,492,810		940,713,790	45,403,779,020		2,044,804,320
113 지난연도 수입		10,557,760,000		10,557,760,000	42,732,349,773	12,081,700,918		37,505,960	12,044,194,958	2,050,880,320	28,637,274,495
113-01 지난연도 수입		10,557,760,000		10,557,760,000	42,732,349,773	12,081,700,918		37,505,960	12,044,194,958	2,050,880,320	28,637,274,495

일반회계

(단위:원)

과목		예산액 ㉮	전년도 이월액 ㉡	예산현액 ㉮-㉡+㉢	징 결 정 액 ㉢	수납액				정리보류액	미수납액
조직-장-관-항-목						수납총액 ①	물납액 ②	환급액 ③	실제수납액 ④=①+②-③		
200 세외수입		102,416,317,000		102,416,317,000	120,013,063,585	106,294,924,193		823,998,943	105,470,925,250	445,693,720	14,096,444,615
210 경상적세외수입		48,420,491,000		48,420,491,000	50,719,686,404	50,847,953,345		311,296,813	50,536,656,532		183,029,872
211 재산임대수입		3,927,864,000		3,927,864,000	3,501,592,761	3,748,348,645		263,210,724	3,485,137,921		16,454,840
211-01 국유재산임대료		300,853,000		300,853,000	314,748,320	311,320,390			311,320,390		3,427,930
211-02 공유재산임대료		3,627,011,000		3,627,011,000	3,186,844,441	3,437,028,255		263,210,724	3,173,817,531		13,026,910
212 사용료수입		26,335,747,000		26,335,747,000	29,158,771,668	29,070,427,359		37,864,361	29,032,562,998		126,208,670
212-01 도로사용료		2,830,000,000		2,830,000,000	2,922,277,330	2,856,617,520		4,009,240	2,852,608,280		69,669,050
212-02 하천사용료		382,126,000		382,126,000	352,910,220	351,166,230			351,166,230		1,743,990
212-05 공유수면사용료		220,000,000		220,000,000	216,000,540	195,154,870		548,180	194,606,690		21,393,850
212-08 주차요금수입		878,176,000		878,176,000	1,010,630,513	1,009,801,813		567,620	1,009,234,193		1,396,320
212-09 기타사용료		22,025,445,000		22,025,445,000	24,656,953,065	24,657,686,926		32,739,321	24,624,947,605		32,005,460
213 수수료수입		10,652,960,000		10,652,960,000	10,925,177,846	10,893,855,746		1,023,330	10,892,832,416		32,345,430
213-01 증지수입		786,477,000		786,477,000	680,468,200	681,056,130		1,023,330	680,032,800		435,400
213-02 폐기물처리수수료		8,401,303,000		8,401,303,000	8,744,349,650	8,712,556,030			8,712,556,030		31,793,620
213-03 재활용품수거판매수입		462,000,000		462,000,000	538,696,776	538,696,776			538,696,776		
213-04 보건의료수수료		540,000,000		540,000,000	557,519,510	557,403,100			557,403,100		116,410
213-05 기타수수료		463,180,000		463,180,000	404,143,710	404,143,710			404,143,710		
214 사업수입		685,843,000		685,843,000	572,571,540	565,882,230		5,490	565,876,740		6,694,800
214-01 사업장생산수입		300,000,000		300,000,000	219,475,550	219,475,550			219,475,550		

일반회계

(단위:원)

과목		예산액 ㉮	전년도 이월액 ㉡	예산현액 ㉮-㉡+㉢	징 결 정 액 ㉢	수납액				정리보류액	미수납액
						수납총액 ①	물납액 ②	환급액 ③	실제수납액 ④=①+②-③		
	214-02 청산금수입				6,694,800						6,694,800
	214-05 기타사업수입	385,843,000		385,843,000	346,401,190	346,406,680		5,490	346,401,190		
	215 징수교부금수입	2,075,103,000		2,075,103,000	1,762,568,400	1,762,568,400			1,762,568,400		
	215-01 징수교부금수입	2,075,103,000		2,075,103,000	1,762,568,400	1,762,568,400			1,762,568,400		
	216 이자수입	4,742,974,000		4,742,974,000	4,799,004,189	4,806,870,965		9,192,908	4,797,678,057		1,326,132
	216-01 공공예금이자수입	2,402,697,000		2,402,697,000	2,507,445,823	2,507,516,223		73,180	2,507,443,043		2,780
	216-03 기타이자수입	2,340,277,000		2,340,277,000	2,291,558,366	2,299,354,742		9,119,728	2,290,235,014		1,323,352
	220 임시적세외수입	48,008,987,000		48,008,987,000	49,808,456,999	48,331,164,771		48,530,132	48,282,634,639		1,525,822,360
	221 재산매각수입	387,707,000		387,707,000	385,001,180	385,001,180			385,001,180		
	221-03 공유재산매각수입금	284,699,000		284,699,000	277,020,200	277,020,200			277,020,200		
	221-04 불용품매각대금	103,008,000		103,008,000	107,980,980	107,980,980			107,980,980		
	222 자치단체간부담금	1,079,012,000		1,079,012,000	1,081,012,000	1,081,012,000			1,081,012,000		
	222-01 자치단체간부담금	1,079,012,000		1,079,012,000	1,081,012,000	1,081,012,000			1,081,012,000		
	223 보조금반환수입	11,482,267,000		11,482,267,000	11,629,463,819	11,602,968,855		36,583,346	11,566,385,509		63,078,310
	223-02 자체보조금등반환수입	5,536,162,000		5,536,162,000	5,897,138,266	5,906,509,091		13,342,975	5,893,166,116		3,972,150
	223-03 위탁비반환수입	5,946,105,000		5,946,105,000	5,732,325,553	5,696,459,764		23,240,371	5,673,219,393		59,106,160
	224 기타수입	35,060,001,000		35,060,001,000	36,712,980,000	35,262,182,736		11,946,786	35,250,235,950		1,462,744,050
224-04 지적재조사조정금	2,800,000,000		2,800,000,000	4,417,194,800	3,183,894,850			3,183,894,850		1,233,299,950	
224-06 위약금	4,967,000		4,967,000	5,162,580	5,162,580			5,162,580			

일반회계

(단위:원)

과목			예산액 ㉮	전년도 이월액 ㉭	예산현액 ㉮=㉮+㉭	징 결 정 액 ㉮	수납액				정리보류액	미수납액
조직-장-관-항-목							수납총액 ①	물납액 ②	환급액 ③	실제수납액 ④=①+②-③		
		224-07 그외수입	32,255,034,000		32,255,034,000	32,290,622,620	32,073,125,306		11,946,786	32,061,178,520		229,444,100
230 지방행정제재·부과금등			2,986,839,000		2,986,839,000	4,136,633,675	2,512,354,375		4,343,820	2,508,010,555		1,628,623,120
		231 과징금	40,175,000		40,175,000	82,573,450	81,073,450			81,073,450		1,500,000
		231-01 과징금	40,175,000		40,175,000	82,573,450	81,073,450			81,073,450		1,500,000
232 이행강제금			304,560,000		304,560,000	386,755,950	292,600,000			292,600,000		94,155,950
		232-01 이행강제금	304,560,000		304,560,000	386,755,950	292,600,000			292,600,000		94,155,950
233 변상금			211,090,000		211,090,000	169,940,860	126,932,140			126,932,140		43,008,720
		233-01 변상금	211,090,000		211,090,000	169,940,860	126,932,140			126,932,140		43,008,720
234 과태료			1,739,031,000		1,739,031,000	2,187,021,570	1,433,851,050		2,642,820	1,431,208,230		755,813,340
		234-01 차량관련과태료	448,168,000		448,168,000	933,111,970	424,927,080		1,721,710	423,205,370		509,906,600
		234-02 기타과태료	1,290,863,000		1,290,863,000	1,253,909,600	1,008,923,970		921,110	1,008,002,860		245,906,740
235 환수금			68,140,000		68,140,000	203,643,605	177,059,005			177,059,005		26,584,600
		235-01 부정이익환수금	68,140,000		68,140,000	203,643,605	177,059,005			177,059,005		26,584,600
236 부담금			596,043,000		596,043,000	1,078,868,240	373,008,730		1,701,000	371,307,730		707,560,510
		236-01 부담금	596,043,000		596,043,000	1,078,868,240	373,008,730		1,701,000	371,307,730		707,560,510
237 범칙금			27,800,000		27,800,000	27,830,000	27,830,000			27,830,000		
		237-01 범칙금	27,800,000		27,800,000	27,830,000	27,830,000			27,830,000		
240 지난연도 수입			3,000,000,000		3,000,000,000	15,348,286,507	4,603,451,702		459,828,178	4,143,623,524	445,693,720	10,758,969,263
		241 지난연도 수입	3,000,000,000		3,000,000,000	15,348,286,507	4,603,451,702		459,828,178	4,143,623,524	445,693,720	10,758,969,263

일반회계

(단위:원)

과목			예산액 ㉮	전년도 이월액 ㉡	예산현액 ㉮=㉮+㉡	징 결 정액 ㉢	수납액				정리보류액	미수납액
조직-장-관-항-목							수납총액 ①	물납액 ②	환급액 ③	실제수납액 ④=①+②-③		
		241-01 지난연도 수입	3,000,000,000		3,000,000,000	15,348,286,507	4,603,451,702		459,828,178	4,143,623,524	445,693,720	10,758,969,263
300 지방교부세 등			152,248,078,000		152,248,078,000	152,840,977,000	152,840,977,000			152,840,977,000		
310 지방교부세			152,248,078,000		152,248,078,000	152,840,977,000	152,840,977,000			152,840,977,000		
311 지방교부세			152,248,078,000		152,248,078,000	152,840,977,000	152,840,977,000			152,840,977,000		
311-01 보통교부세			115,925,000,000		115,925,000,000	115,925,000,000	115,925,000,000			115,925,000,000		
311-02 특별교부세			10,865,000,000		10,865,000,000	10,975,000,000	10,975,000,000			10,975,000,000		
311-03 부동산교부세			9,468,000,000		9,468,000,000	9,950,899,000	9,950,899,000			9,950,899,000		
311-04 소방안전교부세			15,990,078,000		15,990,078,000	15,990,078,000	15,990,078,000			15,990,078,000		
500 보조금			531,571,406,000		531,571,406,000	530,510,308,520	531,266,421,520		756,113,000	530,510,308,520		
510 국고보조금등			531,571,406,000		531,571,406,000	530,510,308,520	531,266,421,520		756,113,000	530,510,308,520		
511 국고보조금등			531,571,406,000		531,571,406,000	530,510,308,520	531,266,421,520		756,113,000	530,510,308,520		
511-01 국고보조금			441,542,564,000		441,542,564,000	441,553,742,780	441,867,759,780		314,017,000	441,553,742,780		
511-02 지역균형발전특별회계보조금			49,111,186,000		49,111,186,000	48,796,850,000	49,238,946,000		442,096,000	48,796,850,000		
511-03 기금			40,917,656,000		40,917,656,000	40,159,715,740	40,159,715,740			40,159,715,740		
600 지방채			65,300,000,000		65,300,000,000	65,300,000,000	65,300,000,000			65,300,000,000		
610 국내차입금			65,300,000,000		65,300,000,000	65,300,000,000	65,300,000,000			65,300,000,000		
611 차입금			65,300,000,000		65,300,000,000	65,300,000,000	65,300,000,000			65,300,000,000		
611-01 정부자금채			29,924,000,000		29,924,000,000	29,924,000,000	29,924,000,000			29,924,000,000		
611-02 금융기관채			22,714,000,000		22,714,000,000	22,776,000,000	22,776,000,000			22,776,000,000		

일반회계

(단위:원)

과목			예산액 ㉮	전년도 이월액 ㉬	예산현액 ㉮=㉮+㉬	징 결 정 액 ㉮	수납액				정리보류액	미수납액
							수납총액 ①	물납액 ②	환급액 ③	실제수납액 ④=①+②-③		
	611-03	지방공공자금채	12,662,000,000		12,662,000,000	12,600,000,000			12,600,000,000			
700 보전수입등및내부거래			226,211,209,000	71,164,608,515	297,375,817,515	297,528,198,128		21,831,080	297,525,923,448		2,274,680	
710 보전수입등			78,309,339,000	71,164,608,515	149,473,947,515	150,133,215,128		21,831,080	150,130,940,448		2,274,680	
	711	잉여금	60,392,384,000		60,392,384,000	60,392,384,345			60,392,384,345			
	711-01	순세계잉여금	60,392,384,000		60,392,384,000	60,392,384,345			60,392,384,345			
	712	전년도이월금	6,079,697,000	71,164,608,515	77,244,305,515	78,421,940,363			78,421,940,363			
	712-01	국고보조금사용잔액	6,079,697,000		6,079,697,000	7,257,331,848			7,257,331,848			
	712-03	전년도이월사업비		71,164,608,515	71,164,608,515	71,164,608,515			71,164,608,515			
	715	보조금등반환금	11,837,258,000		11,837,258,000	11,318,890,420		21,831,080	11,316,615,740		2,274,680	
	715-01	국고보조금등반환금	11,837,258,000		11,837,258,000	11,318,890,420		21,831,080	11,316,615,740		2,274,680	
	720 내부거래			147,901,870,000		147,901,870,000	147,394,983,000			147,394,983,000		
	721	전입금	85,737,076,000		85,737,076,000	85,230,189,000			85,230,189,000			
	721-04	기금전입금	60,335,669,000		60,335,669,000	60,335,669,000			60,335,669,000			
	721-05	교육비특별회계전입금	25,401,407,000		25,401,407,000	24,894,520,000			24,894,520,000			
	722	예약금및예수금	62,164,794,000		62,164,794,000	62,164,794,000			62,164,794,000			
	722-01	예수금수입	59,164,794,000		59,164,794,000	59,164,794,000			59,164,794,000			
	722-02	시·도지역개발기금예수금수입	3,000,000,000		3,000,000,000	3,000,000,000			3,000,000,000			

○ 목별조서

【일반회계】 【공보관】

(단위:원)

과목 조직-장-관-항-목	예산액 ㉠	전년도 이월액 ㉡	예산현액 ㉢=㉠+㉡	징 결 정액 ㉣	수납액				정리보류액	미수납액
					수납총액 ①	물납액 ②	환급액 ③	실제수납액 ④=①+②-③		
합 계	1,934,875,676,000	71,164,608,515	2,006,040,284,515	2,091,835,214,326	2,050,265,731,439		21,838,796,843	2,028,426,934,596	2,496,574,040	60,911,705,690
공보관	50,000		50,000	68,510	68,510			68,510		
200 세외수입	50,000		50,000	68,510	68,510			68,510		
210 경상적세외수입	30,000		30,000	32,480	32,480			32,480		
216 이자수입	30,000		30,000	32,480	32,480			32,480		
216-03 기타이자수입	30,000		30,000	32,480	32,480			32,480		
220 임시적세외수입	20,000		20,000	36,030	36,030			36,030		
224 기타수입	20,000		20,000	36,030	36,030			36,030		
224-07 그외수입	20,000		20,000	36,030	36,030			36,030		

【일반회계】 【운영지원과】

(단위:원)

과목 조직-장-관-항-목	예산액 ㉠	전년도 이월액 ㉡	예산현액 ㉢=㉠+㉡	징 결 정 액 ㉣	수납액				정리보류액	미수납액
					수납총액 ①	물납액 ②	환급액 ③	실제수납액 ④=①+②-③		
운영지원과	64,059,000		64,059,000	67,056,820	67,056,820			67,056,820		
200 세외수입	64,059,000		64,059,000	67,056,820	67,056,820			67,056,820		
210 경상적세외수입	9,400,000		9,400,000	6,870,170	6,870,170			6,870,170		
213 수수료수입	9,300,000		9,300,000	6,762,000	6,762,000			6,762,000		
213-05 기타수수료	9,300,000		9,300,000	6,762,000	6,762,000			6,762,000		
216 이자수입	100,000		100,000	108,170	108,170			108,170		
216-01 공공예금이자수입	100,000		100,000	108,170	108,170			108,170		
220 임시적세외수입	9,375,000		9,375,000	14,902,430	14,902,430			14,902,430		
224 기타수입	9,375,000		9,375,000	14,902,430	14,902,430			14,902,430		
224-07 그외수입	9,375,000		9,375,000	14,902,430	14,902,430			14,902,430		
230 지방행정제재·부과금등	45,284,000		45,284,000	45,284,220	45,284,220			45,284,220		
235 환수금	45,284,000		45,284,000	45,284,220	45,284,220			45,284,220		
235-01 부정이익환수금	45,284,000		45,284,000	45,284,220	45,284,220			45,284,220		

【일반회계】 【투자유치단】

(단위:원)

과목 조직-장-관-항-목	예산액 ㉠	전년도 이월액 ㉡	예산현액 ㉢=㉠+㉡	징 결 정 액 ㉣	수납액				정리보류액	미수납액
					수납총액 ①	물납액 ②	환급액 ③	실제수납액 ④=①+②-③		
투자유치단	4,281,020,000	6,085,042,000	10,366,062,000	9,673,633,090	9,673,633,090			9,673,633,090		
200 세외수입	20,000		20,000	50,090	50,090			50,090		
210 경상적세외수입	20,000		20,000	19,100	19,100			19,100		
216 이자수입	20,000		20,000	19,100	19,100			19,100		
216-01 공공예금이자수입	20,000		20,000	19,100	19,100			19,100		
220 임시적세외수입				30,990	30,990			30,990		
224 기타수입				30,990	30,990			30,990		
224-07 그외수입				30,990	30,990			30,990		
500 보조금	4,281,000,000		4,281,000,000	3,588,541,000	3,588,541,000			3,588,541,000		
510 국고보조금등	4,281,000,000		4,281,000,000	3,588,541,000	3,588,541,000			3,588,541,000		
511 국고보조금등	4,281,000,000		4,281,000,000	3,588,541,000	3,588,541,000			3,588,541,000		
511-02 지역균형발전특별회계보조 금	4,281,000,000		4,281,000,000	3,588,541,000	3,588,541,000			3,588,541,000		
700 보전수입등및내부거래		6,085,042,000	6,085,042,000	6,085,042,000	6,085,042,000			6,085,042,000		
710 보전수입등		6,085,042,000	6,085,042,000	6,085,042,000	6,085,042,000			6,085,042,000		
712 전년도이월금		6,085,042,000	6,085,042,000	6,085,042,000	6,085,042,000			6,085,042,000		
712-03 전년도이월사업비		6,085,042,000	6,085,042,000	6,085,042,000	6,085,042,000			6,085,042,000		

【일반회계】 【정책기획관】

(단위:원)

과목 조직-장-관-항-목	예산액 가	전년도 이월액 나	예산현액 다=가+나	징 결 정 액 라	수납액				정리보류액	미수납액
					수납총액 ①	물납액 ②	환급액 ③	실제수납액 ④=①+②-③		
정책기획관	1,090,370,000		1,090,370,000	1,090,371,449	1,090,371,449			1,090,371,449		
200 세외수입	1,090,370,000		1,090,370,000	1,090,371,449	1,090,371,449			1,090,371,449		
210 경상적세외수입	5,771,000		5,771,000	5,771,259	5,771,259			5,771,259		
216 이자수입	5,771,000		5,771,000	5,771,259	5,771,259			5,771,259		
216-03 기타이자수입	5,771,000		5,771,000	5,771,259	5,771,259			5,771,259		
220 임시적세외수입	1,084,599,000		1,084,599,000	1,084,600,190	1,084,600,190			1,084,600,190		
224 기타수입	1,084,599,000		1,084,599,000	1,084,600,190	1,084,600,190			1,084,600,190		
224-07 그외수입	1,084,599,000		1,084,599,000	1,084,600,190	1,084,600,190			1,084,600,190		

【일반회계】 【예산담당관】

(단위:원)

과목 조직-장-관-항-목	예산액 ㉑	전년도 이월액 ㉒	예산현액 ㉓=㉑+㉒	징 결 정 액 ㉔	수납액				정리보류액	미수납액
					수납총액 ①	물납액 ②	환급액 ③	실제수납액 ④=①+②-③		
예산담당관	288,053,603,000		288,053,603,000	343,889,352,040	343,889,352,040			343,889,352,040		
200 세외수입	3,689,069,000		3,689,069,000	3,247,912,040	3,247,912,040			3,247,912,040		
210 경상적세외수입	317,636,000		317,636,000	66,527,550	66,527,550			66,527,550		
216 이자수입	317,636,000		317,636,000	66,527,550	66,527,550			66,527,550		
216-03 기타이자수입	317,636,000		317,636,000	66,527,550	66,527,550			66,527,550		
220 임시적세외수입	3,371,433,000		3,371,433,000	3,181,384,490	3,181,384,490			3,181,384,490		
223 보조금반환수입	265,904,000		265,904,000	265,904,790	265,904,790			265,904,790		
223-03 위탁비반환수입	265,904,000		265,904,000	265,904,790	265,904,790			265,904,790		
224 기타수입	3,105,529,000		3,105,529,000	2,915,479,700	2,915,479,700			2,915,479,700		
224-07 그외수입	3,105,529,000		3,105,529,000	2,915,479,700	2,915,479,700			2,915,479,700		
300 지방교부세 등	152,148,078,000		152,148,078,000	152,840,977,000	152,840,977,000			152,840,977,000		
310 지방교부세	152,148,078,000		152,148,078,000	152,840,977,000	152,840,977,000			152,840,977,000		
311 지방교부세	152,148,078,000		152,148,078,000	152,840,977,000	152,840,977,000			152,840,977,000		
311-01 보통교부세	115,925,000,000		115,925,000,000	115,925,000,000	115,925,000,000			115,925,000,000		
311-02 특별교부세	10,765,000,000		10,765,000,000	10,975,000,000	10,975,000,000			10,975,000,000		
311-03 부동산교부세	9,468,000,000		9,468,000,000	9,950,899,000	9,950,899,000			9,950,899,000		
311-04 소방안전교부세	15,990,078,000		15,990,078,000	15,990,078,000	15,990,078,000			15,990,078,000		
600 지방채	65,300,000,000		65,300,000,000	65,300,000,000	65,300,000,000			65,300,000,000		
610 국내차입금	65,300,000,000		65,300,000,000	65,300,000,000	65,300,000,000			65,300,000,000		

【일반회계】 【예산담당관】

(단위:원)

과목		예산액 ㉑	전년도 이월액 ㉒	예산현액 ㉓=㉑+㉒	징 결 정 액 ㉔	수납액				정리보류액	미수납액
						수납총액 ①	물납액 ②	환급액 ③	실제수납액 ④=①+②-③		
	611 차입금	65,300,000,000		65,300,000,000	65,300,000,000				65,300,000,000		
	611-01 정부자금채	29,924,000,000		29,924,000,000	29,924,000,000				29,924,000,000		
	611-02 금융기관채	22,714,000,000		22,714,000,000	22,776,000,000				22,776,000,000		
	611-03 지방공공자금채	12,662,000,000		12,662,000,000	12,600,000,000				12,600,000,000		
700 보전수입등및내부거래		66,916,456,000		66,916,456,000	122,500,463,000	122,500,463,000			122,500,463,000		
	720 내부거래	66,916,456,000		66,916,456,000	122,500,463,000	122,500,463,000			122,500,463,000		
	721 전입금	4,751,662,000		4,751,662,000	60,335,669,000	60,335,669,000			60,335,669,000		
	721-04 기금전입금	4,751,662,000		4,751,662,000	60,335,669,000	60,335,669,000			60,335,669,000		
	722 예탁금및예수금	62,164,794,000		62,164,794,000	62,164,794,000	62,164,794,000			62,164,794,000		
	722-01 예수금수입	59,164,794,000		59,164,794,000	59,164,794,000	59,164,794,000			59,164,794,000		
	722-02 시·도지역개발기금예수금 수입	3,000,000,000		3,000,000,000	3,000,000,000	3,000,000,000			3,000,000,000		

【일반회계】 【청년정책담당관】

(단위:원)

과목 조직-장-관-항-목	예산액 ㉠	전년도 이월액 ㉡	예산현액 ㉢=㉠+㉡	징 결 정 액 ㉣	수납액				정리보류액	미수납액
					수납총액 ①	물납액 ②	환급액 ③	실제수납액 ④=①+②-③		
청년정책담당관	17,170,812,000	497,729,620	17,668,541,620	17,668,882,977	17,668,938,017		266,760	17,668,671,257		211,720
200 세외수입	386,731,000		386,731,000	387,071,848	387,126,888		266,760	386,860,128		211,720
210 경상적세외수입	9,058,000		9,058,000	9,018,916	9,018,916			9,018,916		
216 이자수입	9,058,000		9,058,000	9,018,916	9,018,916			9,018,916		
216-03 기타이자수입	9,058,000		9,058,000	9,018,916	9,018,916			9,018,916		
220 임시적세외수입	377,673,000		377,673,000	378,052,932	378,107,972		266,760	377,841,212		211,720
223 보조금반환수입	351,664,000		351,664,000	351,666,729	351,666,729			351,666,729		
223-02 자체보조금등반환수입	280,108,000		280,108,000	280,109,747	280,109,747			280,109,747		
223-03 위탁비반환수입	71,556,000		71,556,000	71,556,982	71,556,982			71,556,982		
224 기타수입	26,009,000		26,009,000	26,386,203	26,441,243		266,760	26,174,483		211,720
224-07 그외수입	26,009,000		26,009,000	26,386,203	26,441,243		266,760	26,174,483		211,720
500 보조금	16,612,280,000		16,612,280,000	16,612,280,000	16,612,280,000			16,612,280,000		
510 국고보조금등	16,612,280,000		16,612,280,000	16,612,280,000	16,612,280,000			16,612,280,000		
511 국고보조금등	16,612,280,000		16,612,280,000	16,612,280,000	16,612,280,000			16,612,280,000		
511-01 국고보조금	16,612,280,000		16,612,280,000	16,612,280,000	16,612,280,000			16,612,280,000		
700 보전수입등및내부거래	171,801,000	497,729,620	669,530,620	669,531,129	669,531,129			669,531,129		
710 보전수입등	171,801,000	497,729,620	669,530,620	669,531,129	669,531,129			669,531,129		
712 전년도이월금		497,729,620	497,729,620	497,729,620	497,729,620			497,729,620		
712-03 전년도이월사업비		497,729,620	497,729,620	497,729,620	497,729,620			497,729,620		

【일반회계】 【청년정책담당관】

(단위:원)

과목		예산액 ㉑	전년도 이월액 ㉒	예산현액 ㉑+㉒	징 결 수 액 ㉓	수납액				정리보류액	미수납액
						수납총액 ①	물납액 ②	환급액 ③	실제수납액 ④=①+②-③		
	715 보조금등반환금	171,801,000		171,801,000	171,801,509	171,801,509			171,801,509		
	715-01 국고보조금등반환금	171,801,000		171,801,000	171,801,509	171,801,509			171,801,509		

【일반회계】 【대외협력담당관】

(단위:원)

과목 조직-장-관-항-목	예산액 ㉠	전년도 이월액 ㉡	예산현액 ㉢=㉠+㉡	징 결 정 액 ㉣	수납액				정리보류액	미수납액
					수납총액 ①	물납액 ②	환급액 ③	실제수납액 ④=①+②-③		
대외협력담당관	768,552,000		768,552,000	772,193,142	772,193,142			772,193,142		
200 세외수입	651,717,000		651,717,000	655,358,872	655,358,872			655,358,872		
210 경상적세외수입	599,375,000		599,375,000	602,253,909	602,253,909			602,253,909		
211 재산임대수입	391,580,000		391,580,000	395,218,739	395,218,739			395,218,739		
211-02 공유재산임대료	391,580,000		391,580,000	395,218,739	395,218,739			395,218,739		
212 사용료수입	206,446,000		206,446,000	205,708,580	205,708,580			205,708,580		
212-09 기타사용료	206,446,000		206,446,000	205,708,580	205,708,580			205,708,580		
216 이자수입	1,349,000		1,349,000	1,326,590	1,326,590			1,326,590		
216-03 기타이자수입	1,349,000		1,349,000	1,326,590	1,326,590			1,326,590		
220 임시적세외수입	52,342,000		52,342,000	53,104,963	53,104,963			53,104,963		
222 자치단체간부담금	39,012,000		39,012,000	39,012,000	39,012,000			39,012,000		
222-01 자치단체간부담금	39,012,000		39,012,000	39,012,000	39,012,000			39,012,000		
223 보조금반환수입	11,752,000		11,752,000	11,752,363	11,752,363			11,752,363		
223-03 위탁비반환수입	11,752,000		11,752,000	11,752,363	11,752,363			11,752,363		
224 기타수입	1,578,000		1,578,000	2,340,600	2,340,600			2,340,600		
224-07 그외수입	1,578,000		1,578,000	2,340,600	2,340,600			2,340,600		
500 보조금	112,600,000		112,600,000	112,600,000	112,600,000			112,600,000		
510 국고보조금등	112,600,000		112,600,000	112,600,000	112,600,000			112,600,000		
511 국고보조금등	112,600,000		112,600,000	112,600,000	112,600,000			112,600,000		

【일반회계】 【대외협력담당관】

(단위:원)

과목				예산액 ㉑	전년도 이월액 ㉒	예산현액 ㉓=㉑+㉒	징 결 수 액 ㉔	수납액				정리보류액	미수납액
								수납총액 ①	물납액 ②	환급액 ③	실제수납액 ④=①+②-③		
			511-02 지역균형발전특별회계보조금	112,600,000		112,600,000	112,600,000	112,600,000			112,600,000		
	700	보전수입등및내부거래		4,235,000		4,235,000	4,234,270	4,234,270			4,234,270		
		710	보전수입등	4,235,000		4,235,000	4,234,270	4,234,270			4,234,270		
			712 전년도이월금	4,235,000		4,235,000	4,234,270	4,234,270			4,234,270		
			712-01 국고보조금사용잔액	4,235,000		4,235,000	4,234,270	4,234,270			4,234,270		

【일반회계】 【법무혁신담당관】

(단위:원)

과목 조직-장-관-항-목	예산액 ㉠	전년도 이월액 ㉡	예산현액 ㉢=㉠+㉡	징 결 수 액 ㉣	수납액				정리보류액	미수납액
					수납총액 ①	물납액 ②	환급액 ③	실제수납액 ④=①+②-③		
법무혁신담당관	1,480,000		1,480,000	2,586,126	2,586,126			2,586,126		
200 세외수입	1,480,000		1,480,000	2,586,126	2,586,126			2,586,126		
210 경상적세외수입	20,000		20,000	26,100	26,100			26,100		
216 이자수입	20,000		20,000	26,100	26,100			26,100		
216-03 기타이자수입	20,000		20,000	26,100	26,100			26,100		
220 임시적세외수입	1,460,000		1,460,000	2,560,026	2,560,026			2,560,026		
224 기타수입	1,460,000		1,460,000	2,560,026	2,560,026			2,560,026		
224-07 그외수입	1,460,000		1,460,000	2,560,026	2,560,026			2,560,026		

【일반회계】 【인공지능디지털담당관】

(단위:원)

과목 조직-장-관-항-목	예산액 ㉠	전년도 이월액 ㉡	예산현액 ㉢=㉠+㉡	징 결 정 액 ㉣	수납액				정리보류액	미수납액
					수납총액 ①	물납액 ②	환급액 ③	실제수납액 ④=①+②-③		
인공지능디지털담당관	1,505,779,000		1,505,779,000	1,509,108,689	1,509,128,919		20,230	1,509,108,689		
200 세외수입	42,915,000		42,915,000	44,794,009	44,814,239		20,230	44,794,009		
210 경상적세외수입	4,218,000		4,218,000	4,203,099	4,203,099			4,203,099		
216 이자수입	4,218,000		4,218,000	4,203,099	4,203,099			4,203,099		
216-03 기타이자수입	4,218,000		4,218,000	4,203,099	4,203,099			4,203,099		
220 임시적세외수입	34,697,000		34,697,000	36,790,910	36,811,140		20,230	36,790,910		
223 보조금반환수입				1,444,200	1,444,200			1,444,200		
223-02 자체보조금등반환수입				1,444,200	1,444,200			1,444,200		
224 기타수입	34,697,000		34,697,000	35,346,710	35,366,940		20,230	35,346,710		
224-06 위약금	4,751,000		4,751,000	4,751,540	4,751,540			4,751,540		
224-07 그외수입	29,946,000		29,946,000	30,595,170	30,615,400		20,230	30,595,170		
230 지방행정제재·부과금등	4,000,000		4,000,000	3,800,000	3,800,000			3,800,000		
234 과태료	4,000,000		4,000,000	3,800,000	3,800,000			3,800,000		
234-02 기타과태료	4,000,000		4,000,000	3,800,000	3,800,000			3,800,000		
500 보조금	1,462,691,000		1,462,691,000	1,462,691,000	1,462,691,000			1,462,691,000		
510 국고보조금등	1,462,691,000		1,462,691,000	1,462,691,000	1,462,691,000			1,462,691,000		
511 국고보조금등	1,462,691,000		1,462,691,000	1,462,691,000	1,462,691,000			1,462,691,000		
511-01 국고보조금	52,122,000		52,122,000	52,122,000	52,122,000			52,122,000		
511-02 지역균형발전특별회계보조금	1,410,569,000		1,410,569,000	1,410,569,000	1,410,569,000			1,410,569,000		

【일반회계】 【인공지능디지털담당관】

(단위:원)

과목		예산액 ㉑	전년도 이월액 ㉒	예산현액 ㉓=㉑+㉒	징 결 정 액 ㉔	수납액				정리보류액	미수납액
조직-장-관-항-목						수납총액 ①	물납액 ②	환급액 ③	실제수납액 ④=①+②-③		
700 보전수입등및내부거래		173,000		173,000	1,623,680	1,623,680			1,623,680		
710 보전수입등		173,000		173,000	1,623,680	1,623,680			1,623,680		
712 전년도이월금		6,000		6,000	6,000	6,000			6,000		
712-01 국고보조금사용잔액		6,000		6,000	6,000	6,000			6,000		
715 보조금등반환금		167,000		167,000	1,617,680	1,617,680			1,617,680		
715-01 국고보조금등반환금		167,000		167,000	1,617,680	1,617,680			1,617,680		

【일반회계】 【안전정책과】

(단위:원)

과목 조직-장-관-항-목	예산액 가	전년도 이월액 나	예산현액 ㉔=㉔+㉕	징 결 정 액 라	수납액				정리보류액	미수납액
					수납총액 ①	물납액 ②	환급액 ③	실제수납액 ④=①+②-③		
안전정책과	131,262,000		131,262,000	140,575,159	125,153,559			125,153,559		15,421,600
200 세외수입	68,751,000		68,751,000	78,063,099	62,641,499			62,641,499		15,421,600
210 경상적세외수입	235,000		235,000	227,319	227,319			227,319		
216 이자수입	235,000		235,000	227,319	227,319			227,319		
216-01 공공예금이자수입	50,000		50,000	41,680	41,680			41,680		
216-03 기타이자수입	185,000		185,000	185,639	185,639			185,639		
220 임시적세외수입	51,596,000		51,596,000	51,598,380	51,598,380			51,598,380		
223 보조금반환수입	2,000		2,000	2,700	2,700			2,700		
223-02 자체보조금등반환수입	2,000		2,000	2,700	2,700			2,700		
224 기타수입	51,594,000		51,594,000	51,595,680	51,595,680			51,595,680		
224-07 그외수입	51,594,000		51,594,000	51,595,680	51,595,680			51,595,680		
230 지방행정제재·부과금등	16,920,000		16,920,000	26,237,400	10,815,800			10,815,800		15,421,600
234 과태료	16,920,000		16,920,000	26,237,400	10,815,800			10,815,800		15,421,600
234-02 기타과태료	16,920,000		16,920,000	26,237,400	10,815,800			10,815,800		15,421,600
500 보조금	61,330,000		61,330,000	61,330,000	61,330,000			61,330,000		
510 국고보조금등	61,330,000		61,330,000	61,330,000	61,330,000			61,330,000		
511 국고보조금등	61,330,000		61,330,000	61,330,000	61,330,000			61,330,000		
511-01 국고보조금	61,330,000		61,330,000	61,330,000	61,330,000			61,330,000		
700 보전수입등및내부거래	1,181,000		1,181,000	1,182,060	1,182,060			1,182,060		

【일반회계】 【안전정책과】

(단위:원)

과목		예산액 ㉑	전년도 이월액 ㉒	예산현액 ㉓=㉑+㉒	징 결 수 액 ㉔	수납액				정리보류액	미수납액
						수납총액 ①	물납액 ②	환급액 ③	실제수납액 ④=①+②-③		
	710 보전수입등	1,181,000		1,181,000	1,182,060	1,182,060			1,182,060		
	712 전년도이월금	1,181,000		1,181,000	1,182,060	1,182,060			1,182,060		
	712-01 국고보조금사용잔액	1,181,000		1,181,000	1,182,060	1,182,060			1,182,060		

【일반회계】 【사회재난과】

(단위:원)

과목 조직-장-관-항-목	예산액 ㉠	전년도 이월액 ㉡	예산현액 ㉢=㉠+㉡	징 결 정 액 ㉣	수납액				정리보류액	미수납액
					수납총액 ①	물납액 ②	환급액 ③	실제수납액 ④=①+②-③		
사회재난과	108,063,000		108,063,000	108,182,877	108,182,877			108,182,877		
200 세외수입	4,337,000		4,337,000	4,454,882	4,454,882			4,454,882		
210 경상적세외수입	1,373,000		1,373,000	1,383,699	1,383,699			1,383,699		
216 이자수입	1,373,000		1,373,000	1,383,699	1,383,699			1,383,699		
216-01 공공예금이자수입	16,000		16,000	25,580	25,580			25,580		
216-03 기타이자수입	1,357,000		1,357,000	1,358,119	1,358,119			1,358,119		
220 임시적세외수입	1,464,000		1,464,000	1,471,183	1,471,183			1,471,183		
223 보조금반환수입	1,324,000		1,324,000	1,324,823	1,324,823			1,324,823		
223-02 자체보조금등반환수입	1,324,000		1,324,000	1,324,823	1,324,823			1,324,823		
224 기타수입	140,000		140,000	146,360	146,360			146,360		
224-07 그외수입	140,000		140,000	146,360	146,360			146,360		
230 지방행정제재·부과금등	1,500,000		1,500,000	1,600,000	1,600,000			1,600,000		
234 과태료	1,500,000		1,500,000	1,600,000	1,600,000			1,600,000		
234-02 기타과태료	1,500,000		1,500,000	1,600,000	1,600,000			1,600,000		
500 보조금	97,200,000		97,200,000	97,200,000	97,200,000			97,200,000		
510 국고보조금등	97,200,000		97,200,000	97,200,000	97,200,000			97,200,000		
511 국고보조금등	97,200,000		97,200,000	97,200,000	97,200,000			97,200,000		
511-01 국고보조금	97,200,000		97,200,000	97,200,000	97,200,000			97,200,000		
700 보전수입등및내부거래	6,526,000		6,526,000	6,527,995	6,527,995			6,527,995		

【일반회계】 【사회재난과】

(단위:원)

과목		예산액 ㉑	전년도 이월액 ㉒	예산현액 ㉓=㉑+㉒	징 결 수 액 ㉔	수납액				정리보류액	미수납액
						수납총액 ①	물납액 ②	환급액 ③	실제수납액 ④=①+②-③		
	710 보전수입등	6,526,000		6,526,000	6,527,995	6,527,995			6,527,995		
	712 전년도이월금	5,081,000		5,081,000	5,081,630	5,081,630			5,081,630		
	712-01 국고보조금사용잔액	5,081,000		5,081,000	5,081,630	5,081,630			5,081,630		
	715 보조금등반환금	1,445,000		1,445,000	1,446,365	1,446,365			1,446,365		
	715-01 국고보조금등반환금	1,445,000		1,445,000	1,446,365	1,446,365			1,446,365		

【일반회계】 【자연재난과】

(단위:원)

과목 조직-장-관-항-목	예산액 ㉠	전년도 이월액 ㉡	예산현액 ㉢=㉠+㉡	징 결 정 액 ㉣	수납액				정리보류액	미수납액
					수납총액 ①	물납액 ②	환급액 ③	실제수납액 ④=①+②-③		
자연재난과	1,583,552,000	31,380,000	1,614,932,000	1,612,418,290	1,612,418,290			1,612,418,290		
200 세외수입	4,183,000		4,183,000	4,164,810	4,164,810			4,164,810		
210 경상적세외수입	296,000		296,000	276,950	276,950			276,950		
211 재산임대수입	154,000		154,000	157,410	157,410			157,410		
211-02 공유재산임대료	154,000		154,000	157,410	157,410			157,410		
216 이자수입	142,000		142,000	119,540	119,540			119,540		
216-01 공공예금이자수입	78,000		78,000	95,000	95,000			95,000		
216-03 기타이자수입	64,000		64,000	24,540	24,540			24,540		
220 임시적세외수입	187,000		187,000	187,660	187,660			187,660		
224 기타수입	187,000		187,000	187,660	187,660			187,660		
224-07 그외수입	187,000		187,000	187,660	187,660			187,660		
230 지방행정제재·부과금등	3,700,000		3,700,000	3,700,200	3,700,200			3,700,200		
235 환수금	3,700,000		3,700,000	3,700,200	3,700,200			3,700,200		
235-01 부정이익환수금	3,700,000		3,700,000	3,700,200	3,700,200			3,700,200		
500 보조금	1,579,115,000		1,579,115,000	1,576,619,000	1,576,619,000			1,576,619,000		
510 국고보조금등	1,579,115,000		1,579,115,000	1,576,619,000	1,576,619,000			1,576,619,000		
511 국고보조금등	1,579,115,000		1,579,115,000	1,576,619,000	1,576,619,000			1,576,619,000		
511-01 국고보조금	513,115,000		513,115,000	510,619,000	510,619,000			510,619,000		
511-03 기금	1,066,000,000		1,066,000,000	1,066,000,000	1,066,000,000			1,066,000,000		

【일반회계】 【자연재난과】

(단위:원)

과목 조직-장-관-항-목	예산액 ㉠	전년도 이월액 ㉡	예산현액 ㉢=㉠+㉡	징 결 수 정 액 ㉣	수납액				정리보류액	미수납액
					수납총액 ①	물납액 ②	환급액 ③	실제수납액 ④=①+②-③		
700 보전수입등및내부거래	254,000	31,380,000	31,634,000	31,634,480	31,634,480			31,634,480		
710 보전수입등	254,000	31,380,000	31,634,000	31,634,480	31,634,480			31,634,480		
712 전년도이월금		31,380,000	31,380,000	31,634,480	31,634,480			31,634,480		
712-01 국고보조금사용잔액				254,480	254,480			254,480		
712-03 전년도이월사업비		31,380,000	31,380,000	31,380,000	31,380,000			31,380,000		
715 보조금등반환금	254,000		254,000							
715-01 국고보조금등반환금	254,000		254,000							

【일반회계】 【민원과】

(단위:원)

과목 조직-장-관-항-목	예산액 ㉠	전년도 이월액 ㉡	예산현액 ㉢=㉠+㉡	징 결 정 액 ㉣	수납액				정리보류액	미수납액
					수납총액 ①	물납액 ②	환급액 ③	실제수납액 ④=①+②-③		
민원과	595,822,000		595,822,000	535,838,470	536,259,900		421,430	535,838,470		
200 세외수입	495,516,000		495,516,000	435,532,470	435,953,900		421,430	435,532,470		
210 경상적세외수입	493,990,000		493,990,000	434,183,680	434,517,110		333,430	434,183,680		
213 수수료수입	493,950,000		493,950,000	434,061,780	434,395,210		333,430	434,061,780		
213-01 증지수입	100,350,000		100,350,000	95,868,780	96,202,210		333,430	95,868,780		
213-05 기타수수료	393,600,000		393,600,000	338,193,000	338,193,000			338,193,000		
216 이자수입	40,000		40,000	121,900	121,900			121,900		
216-01 공공예금이자수입				10,230	10,230			10,230		
216-03 기타이자수입	40,000		40,000	111,670	111,670			111,670		
220 임시적세외수입	326,000		326,000	384,790	384,790			384,790		
224 기타수입	326,000		326,000	384,790	384,790			384,790		
224-07 그외수입	326,000		326,000	384,790	384,790			384,790		
230 지방행정제재·부과금등	1,200,000		1,200,000	964,000	1,052,000		88,000	964,000		
234 과태료	1,200,000		1,200,000	964,000	1,052,000		88,000	964,000		
234-02 기타과태료	1,200,000		1,200,000	964,000	1,052,000		88,000	964,000		
500 보조금	98,506,000		98,506,000	98,506,000	98,506,000			98,506,000		
510 국고보조금등	98,506,000		98,506,000	98,506,000	98,506,000			98,506,000		
511 국고보조금등	98,506,000		98,506,000	98,506,000	98,506,000			98,506,000		
511-01 국고보조금	98,506,000		98,506,000	98,506,000	98,506,000			98,506,000		

【일반회계】 【민원과】

(단위:원)

과목		예산액 ㉑	전년도 이월액 ㉒	예산현액 ㉓=㉑+㉒	징 결 수 액 ㉔	수납액				정리보류액	미수납액
조직-장-관-항-목						수납총액 ①	물납액 ②	환급액 ③	실제수납액 ④=①+②-③		
700 보전수입등및내부거래		1,800,000		1,800,000	1,800,000				1,800,000		
710 보전수입등		1,800,000		1,800,000	1,800,000				1,800,000		
712 전년도이월금		1,800,000		1,800,000	1,800,000				1,800,000		
712-01 국고보조금사용잔액		1,800,000		1,800,000	1,800,000				1,800,000		

【일반회계】 【자치행정과】

(단위:원)

과목 조직-장-관-항-목	예산액 가	전년도 이월액 나	예산현액 ㉔=㉔+㉕	징 결 정 액 라	수납액				정리보류액	미수납액
					수납총액 ①	물납액 ②	환급액 ③	실제수납액 ④=①+②-③		
자치행정과	213,680,000		213,680,000	217,150,472	217,150,312			217,150,312		160
200 세외수입	140,196,000		140,196,000	144,199,412	144,199,252			144,199,252		160
210 경상적세외수입	5,120,000		5,120,000	5,190,826	5,190,666			5,190,666		160
212 사용료수입	2,436,000		2,436,000	2,436,910	2,436,910			2,436,910		
212-09 기타사용료	2,436,000		2,436,000	2,436,910	2,436,910			2,436,910		
213 수수료수입	200,000		200,000	174,450	174,450			174,450		
213-05 기타수수료	200,000		200,000	174,450	174,450			174,450		
216 이자수입	2,484,000		2,484,000	2,579,466	2,579,306			2,579,306		160
216-01 공공예금이자수입				20,730	20,730			20,730		
216-03 기타이자수입	2,484,000		2,484,000	2,558,736	2,558,576			2,558,576		160
220 임시적세외수입	135,057,000		135,057,000	138,989,136	138,989,136			138,989,136		
222 자치단체간부담금	90,000,000		90,000,000	90,000,000	90,000,000			90,000,000		
222-01 자치단체간부담금	90,000,000		90,000,000	90,000,000	90,000,000			90,000,000		
223 보조금반환수입	43,693,000		43,693,000	43,697,966	43,697,966			43,697,966		
223-02 자체보조금등반환수입	42,708,000		42,708,000	42,711,806	42,711,806			42,711,806		
223-03 위탁비반환수입	985,000		985,000	986,160	986,160			986,160		
224 기타수입	1,364,000		1,364,000	5,291,170	5,291,170			5,291,170		
224-07 그외수입	1,364,000		1,364,000	5,291,170	5,291,170			5,291,170		
230 지방행정제재·부과금등	19,000		19,000	19,450	19,450			19,450		

【일반회계】 【자치행정과】

(단위:원)

과목 조직-장-관-항-목		예산액 ㉠	전년도 이월액 ㉡	예산현액 ㉢=㉠+㉡	징 결 수 액 ㉣	수납액				정리보류액	미수납액
						수납총액 ①	물납액 ②	환급액 ③	실제수납액 ④=①+②-③		
	233 변상금	19,000		19,000	19,450	19,450			19,450		
	233-01 변상금	19,000		19,000	19,450	19,450			19,450		
500	보조금	64,260,000		64,260,000	64,260,000	64,260,000			64,260,000		
	510 국고보조금등	64,260,000		64,260,000	64,260,000	64,260,000			64,260,000		
	511 국고보조금등	64,260,000		64,260,000	64,260,000	64,260,000			64,260,000		
	511-01 국고보조금	64,260,000		64,260,000	64,260,000	64,260,000			64,260,000		
700	보전수입등및내부거래	9,224,000		9,224,000	8,691,060	8,691,060			8,691,060		
	710 보전수입등	9,224,000		9,224,000	8,691,060	8,691,060			8,691,060		
	712 전년도이월금	1,171,000		1,171,000	5,052,050	5,052,050			5,052,050		
	712-01 국고보조금사용잔액	1,171,000		1,171,000	5,052,050	5,052,050			5,052,050		
	715 보조금등반환금	8,053,000		8,053,000	3,639,010	3,639,010			3,639,010		
	715-01 국고보조금등반환금	8,053,000		8,053,000	3,639,010	3,639,010			3,639,010		

【일반회계】 【회계과】

(단위:원)

과목 조직-장-관-항-목	예산액 가	전년도 이월액 나	예산현액 다=가+나	징 결 정 액 라	수납액				정리보류액	미수납액
					수납총액 ①	물납액 ②	환급액 ③	실제수납액 ④=①+②-③		
회계과	64,010,132,000		64,010,132,000	64,359,207,476	64,352,781,956		1,201,920	64,351,580,036		7,627,440
200 세외수입	3,617,748,000		3,617,748,000	3,947,707,501	3,941,281,981		1,201,920	3,940,080,061		7,627,440
210 경상적세외수입	2,992,235,000		2,992,235,000	3,175,059,211	3,170,955,841		1,201,920	3,169,753,921		5,305,290
211 재산임대수입	154,601,000		154,601,000	206,010,510	201,322,440		448,900	200,873,540		5,136,970
211-02 공유재산임대료	154,601,000		154,601,000	206,010,510	201,322,440		448,900	200,873,540		5,136,970
212 사용료수입	443,634,000		443,634,000	475,004,921	475,589,621		753,020	474,836,601		168,320
212-08 주차요금수입	216,828,000		216,828,000	256,212,081	256,583,871		371,790	256,212,081		
212-09 기타사용료	226,806,000		226,806,000	218,792,840	219,005,750		381,230	218,624,520		168,320
216 이자수입	2,394,000,000		2,394,000,000	2,494,043,780	2,494,043,780			2,494,043,780		
216-01 공공예금이자수입	2,394,000,000		2,394,000,000	2,492,356,910	2,492,356,910			2,492,356,910		
216-03 기타이자수입				1,686,870	1,686,870			1,686,870		
220 임시적세외수입	459,989,000		459,989,000	666,115,300	666,115,300			666,115,300		
221 재산매각수입	228,018,000		228,018,000	220,338,900	220,338,900			220,338,900		
221-03 공유재산매각수입금	150,000,000		150,000,000	142,320,900	142,320,900			142,320,900		
221-04 불용품매각대금	78,018,000		78,018,000	78,018,000	78,018,000			78,018,000		
224 기타수입	231,971,000		231,971,000	445,776,400	445,776,400			445,776,400		
224-07 그외수입	231,971,000		231,971,000	445,776,400	445,776,400			445,776,400		
230 지방행정제재·부과금등	165,524,000		165,524,000	106,532,990	104,210,840			104,210,840		2,322,150
231 과징금				2,210,250	2,210,250			2,210,250		

【일반회계】 【회계과】

(단위:원)

과목			예산액 ㉑	전년도 이월액 ㉒	예산현액 ㉓=㉑+㉒	징 결 정 액 ㉔	수납액				정리보류액	미수납액
조직-장-관-항-목							수납총액 ①	물납액 ②	환급액 ③	실제수납액 ④=①+②-③		
		231-01 과징금				2,210,250	2,210,250			2,210,250		
		233 변상금	165,524,000		165,524,000	104,322,740	102,000,590			102,000,590		2,322,150
		233-01 변상금	165,524,000		165,524,000	104,322,740	102,000,590			102,000,590		2,322,150
700 보전수입등및내부거래			60,392,384,000		60,392,384,000	60,411,499,975	60,411,499,975			60,411,499,975		
710 보전수입등			60,392,384,000		60,392,384,000	60,411,499,975	60,411,499,975			60,411,499,975		
711 잉여금			60,392,384,000		60,392,384,000	60,392,384,345	60,392,384,345			60,392,384,345		
711-01 순세계잉여금			60,392,384,000		60,392,384,000	60,392,384,345	60,392,384,345			60,392,384,345		
712 전년도이월금						19,115,630	19,115,630			19,115,630		
712-01 국고보조금사용잔액						19,115,630	19,115,630			19,115,630		

【일반회계】 【시민소통과】

(단위:원)

과목		예산액 ㉠	전년도 이월액 ㉡	예산현액 ㉢=㉠+㉡	징 결 정 액 ㉣	수납액				정리보류액	미수납액
조직-장-관-항-목						수납총액 ①	물납액 ②	환급액 ③	실제수납액 ④=①+②-③		
시민소통과		485,000		485,000	649,560	649,560			649,560		
200 세외수입		485,000		485,000	649,560	649,560			649,560		
210 경상적세외수입		50,000		50,000	171,200	171,200			171,200		
216 이자수입		50,000		50,000	171,200	171,200			171,200		
216-03 기타이자수입		50,000		50,000	171,200	171,200			171,200		
220 임시적세외수입		435,000		435,000	478,360	478,360			478,360		
223 보조금반환수입					640	640			640		
223-02 자체보조금등반환수입					640	640			640		
224 기타수입		435,000		435,000	477,720	477,720			477,720		
224-07 그외수입		435,000		435,000	477,720	477,720			477,720		

【일반회계】 【세정과】

(단위:원)

과목 조직-장-관-항-목	예산액 ㉑	전년도 이월액 ㉒	예산현액 ㉓=㉑+㉒	징 결 정 액 ㉔	수납액				정리보류액	미수납액
					수납총액 ①	물납액 ②	환급액 ③	실제수납액 ④=①+②-③		
세정과	860,525,312,000		860,525,312,000	929,055,813,883	900,428,800,988		20,236,853,820	880,191,947,168	2,050,880,320	46,812,986,395
100 지방세수입	857,128,666,000		857,128,666,000	925,642,667,093	897,015,654,198		20,236,853,820	876,778,800,378	2,050,880,320	46,812,986,395
110 지방세	857,128,666,000		857,128,666,000	925,642,667,093	897,015,654,198		20,236,853,820	876,778,800,378	2,050,880,320	46,812,986,395
111 보통세	783,095,362,000		783,095,362,000	818,590,770,490	822,754,725,980		19,244,556,840	803,510,169,140		15,080,601,350
111-01 취득세	168,064,690,000		168,064,690,000	166,174,034,830	172,573,984,150		7,275,124,650	165,298,859,500		875,175,330
111-02 등록면허세	15,071,130,000		15,071,130,000	14,598,294,720	14,689,930,950		123,869,770	14,566,061,180		32,233,540
111-03 주민세	14,870,269,000		14,870,269,000	14,958,001,370	14,814,668,460		127,909,630	14,686,758,830		271,242,540
111-04 재산세	114,465,190,000		114,465,190,000	117,406,028,330	111,004,753,500		536,519,590	110,468,233,910		6,937,794,420
111-05 자동차세	54,525,570,000		54,525,570,000	61,018,406,560	58,260,970,650		618,264,050	57,642,706,600		3,375,699,960
111-06 레저세	624,340,000		624,340,000	711,054,630	711,054,630			711,054,630		
111-07 담배소비세	17,500,000,000		17,500,000,000	16,769,372,600	16,770,303,130		930,530	16,769,372,600		
111-08 지방소비세	297,260,000,000		297,260,000,000	304,569,971,440	304,569,971,440			304,569,971,440		
111-09 지방소득세	100,714,173,000		100,714,173,000	122,385,606,010	129,359,089,070		10,561,938,620	118,797,150,450		3,588,455,560
112 목적세	63,475,544,000		63,475,544,000	64,319,546,830	62,179,227,300		954,791,020	61,224,436,280		3,095,110,550
112-01 지역자원시설세	15,700,354,000		15,700,354,000	16,870,963,490	15,834,734,490		14,077,230	15,820,657,260		1,050,306,230
112-02 지방교육세	47,775,190,000		47,775,190,000	47,448,583,340	46,344,492,810		940,713,790	45,403,779,020		2,044,804,320
113 지난연도 수입	10,557,760,000		10,557,760,000	42,732,349,773	12,081,700,918		37,505,960	12,044,194,958	2,050,880,320	28,637,274,495
113-01 지난연도 수입	10,557,760,000		10,557,760,000	42,732,349,773	12,081,700,918		37,505,960	12,044,194,958	2,050,880,320	28,637,274,495
200 세외수입	3,251,925,000		3,251,925,000	3,268,424,390	3,268,424,390			3,268,424,390		

【일반회계】 【세정과】

(단위:원)

과목		예산액 ㉑	전년도 이월액 ㉒	예산현액 ㉓=㉑+㉒	징 결 정 액 ㉔	수납액				정리보류액	미수납액
						수납총액 ①	물납액 ②	환급액 ③	실제수납액 ④=①+②-③		
	210 경상적세외수입	326,403,000		326,403,000	333,204,650				333,204,650		
	216 이자수입	326,403,000		326,403,000	333,204,650				333,204,650		
	216-03 기타이자수입	326,403,000		326,403,000	333,204,650				333,204,650		
	220 임시적세외수입	2,925,522,000		2,925,522,000	2,935,219,740				2,935,219,740		
	224 기타수입	2,925,522,000		2,925,522,000	2,935,219,740				2,935,219,740		
	224-07 그외수입	2,925,522,000		2,925,522,000	2,935,219,740				2,935,219,740		
500 보조금		139,564,000		139,564,000	139,564,000				139,564,000		
	510 국고보조금등	139,564,000		139,564,000	139,564,000				139,564,000		
	511 국고보조금등	139,564,000		139,564,000	139,564,000				139,564,000		
	511-01 국고보조금	139,564,000		139,564,000	139,564,000				139,564,000		
700 보전수입등및내부거래		5,157,000		5,157,000	5,158,400				5,158,400		
	710 보전수입등	5,157,000		5,157,000	5,158,400				5,158,400		
	712 전년도이월금	5,157,000		5,157,000	5,158,400				5,158,400		
	712-01 국고보조금사용잔액	5,157,000		5,157,000	5,158,400				5,158,400		

【일반회계】 【세원관리과】

(단위:원)

과목 조직-장-관-항-목	예산액 가	전년도 이월액 나	예산현액 다=가+나	징 결 정 액 라	수납액				정리보류액	미수납액
					수납총액 ①	물납액 ②	환급액 ③	실제수납액 ④=①+②-③		
세원관리과	3,018,588,000		3,018,588,000	15,367,790,777	4,622,955,972		459,828,178	4,163,127,794	445,693,720	10,758,969,263
200 세외수입	3,018,588,000		3,018,588,000	15,367,790,777	4,622,955,972		459,828,178	4,163,127,794	445,693,720	10,758,969,263
210 경상적세외수입	100,000		100,000	85,400	85,400			85,400		
216 이자수입	100,000		100,000	85,400	85,400			85,400		
216-03 기타이자수입	100,000		100,000	85,400	85,400			85,400		
220 임시적세외수입	18,488,000		18,488,000	19,418,870	19,418,870			19,418,870		
223 보조금반환수입	12,488,000		12,488,000	12,487,760	12,487,760			12,487,760		
223-03 위탁비반환수입	12,488,000		12,488,000	12,487,760	12,487,760			12,487,760		
224 기타수입	6,000,000		6,000,000	6,931,110	6,931,110			6,931,110		
224-07 그외수입	6,000,000		6,000,000	6,931,110	6,931,110			6,931,110		
240 지난연도 수입	3,000,000,000		3,000,000,000	15,348,286,507	4,603,451,702		459,828,178	4,143,623,524	445,693,720	10,758,969,263
241 지난연도 수입	3,000,000,000		3,000,000,000	15,348,286,507	4,603,451,702		459,828,178	4,143,623,524	445,693,720	10,758,969,263
241-01 지난연도 수입	3,000,000,000		3,000,000,000	15,348,286,507	4,603,451,702		459,828,178	4,143,623,524	445,693,720	10,758,969,263

【일반회계】 【교육지원과】

(단위:원)

과목 조직-장-관-항-목	예산액 ㉮	전년도 이월액 ㉬	예산현액 ㉮=㉮+㉬	징 결 정 액 ㉮	수납액				정리보류액	미수납액
					수납총액 ①	물납액 ②	환급액 ③	실제수납액 ④=①+②-③		
교육지원과	325,057,000		325,057,000	325,065,790	325,065,790			325,065,790		
200 세외수입	168,198,000		168,198,000	168,208,193	168,208,193			168,208,193		
210 경상적세외수입	12,797,000		12,797,000	12,805,072	12,805,072			12,805,072		
216 이자수입	12,797,000		12,797,000	12,805,072	12,805,072			12,805,072		
216-03 기타이자수입	12,797,000		12,797,000	12,805,072	12,805,072			12,805,072		
220 임시적세외수입	155,401,000		155,401,000	155,403,121	155,403,121			155,403,121		
223 보조금반환수입	31,045,000		31,045,000	31,046,940	31,046,940			31,046,940		
223-02 자체보조금등반환수입	30,928,000		30,928,000	30,929,910	30,929,910			30,929,910		
223-03 위탁비반환수입	117,000		117,000	117,030	117,030			117,030		
224 기타수입	124,356,000		124,356,000	124,356,181	124,356,181			124,356,181		
224-07 그외수입	124,356,000		124,356,000	124,356,181	124,356,181			124,356,181		
500 보조금	154,700,000		154,700,000	154,700,000	154,700,000			154,700,000		
510 국고보조금등	154,700,000		154,700,000	154,700,000	154,700,000			154,700,000		
511 국고보조금등	154,700,000		154,700,000	154,700,000	154,700,000			154,700,000		
511-01 국고보조금	154,700,000		154,700,000	154,700,000	154,700,000			154,700,000		
700 보전수입등및내부거래	2,159,000		2,159,000	2,157,597	2,157,597			2,157,597		
710 보전수입등	2,159,000		2,159,000	2,157,597	2,157,597			2,157,597		
715 보조금등반환금	2,159,000		2,159,000	2,157,597	2,157,597			2,157,597		
715-01 국고보조금등반환금	2,159,000		2,159,000	2,157,597	2,157,597			2,157,597		

【일반회계】 【경제정책과】

(단위:원)

과목 조직-장-관-항-목	예산액 ㉠	전년도 이월액 ㉡	예산현액 ㉢=㉠+㉡	징 결 정 액 ㉣	수납액				정리보류액	미수납액
					수납총액 ①	물납액 ②	환급액 ③	실제수납액 ④=①+②-③		
경제정책과	100,521,095,000	181,908,000	100,703,003,000	100,510,506,182	100,539,762,017		30,601,365	100,509,160,652		1,345,530
200 세외수입	2,150,471,000		2,150,471,000	1,960,044,652	1,989,300,487		30,601,365	1,958,699,122		1,345,530
210 경상적세외수입	683,443,000		683,443,000	569,039,419	598,295,254		30,601,365	567,693,889		1,345,530
211 재산임대수입	279,070,000		279,070,000	199,276,335	228,767,190		30,595,875	198,171,315		1,105,020
211-02 공유재산임대료	279,070,000		279,070,000	199,276,335	228,767,190		30,595,875	198,171,315		1,105,020
212 사용료수입	11,143,000		11,143,000	15,931,020	15,690,510			15,690,510		240,510
212-09 기타사용료	11,143,000		11,143,000	15,931,020	15,690,510			15,690,510		240,510
214 사업수입	385,843,000		385,843,000	346,401,190	346,406,680		5,490	346,401,190		
214-05 기타사업수입	385,843,000		385,843,000	346,401,190	346,406,680		5,490	346,401,190		
216 이자수입	7,387,000		7,387,000	7,430,874	7,430,874			7,430,874		
216-03 기타이자수입	7,387,000		7,387,000	7,430,874	7,430,874			7,430,874		
220 임시적세외수입	1,451,128,000		1,451,128,000	1,371,125,233	1,371,125,233			1,371,125,233		
222 자치단체간부담금	950,000,000		950,000,000	950,000,000	950,000,000			950,000,000		
222-01 자치단체간부담금	950,000,000		950,000,000	950,000,000	950,000,000			950,000,000		
223 보조금반환수입	453,663,000		453,663,000	382,513,562	382,513,562			382,513,562		
223-02 자체보조금등반환수입	90,705,000		90,705,000	91,644,412	91,644,412			91,644,412		
223-03 위탁비반환수입	362,958,000		362,958,000	290,869,150	290,869,150			290,869,150		
224 기타수입	47,465,000		47,465,000	38,611,671	38,611,671			38,611,671		
224-07 그외수입	47,465,000		47,465,000	38,611,671	38,611,671			38,611,671		

【일반회계】 【경제정책과】

(단위:원)

과목		예산액 ㉑	전년도 이월액 ㉒	예산현액 ㉓=㉑+㉒	징 결 정액 ㉔	수납액				정리보류액	미수납액
조직-장-관-항-목						수납총액 ①	물납액 ②	환급액 ③	실제수납액 ④=①+②-③		
	230 지방행정 제재 · 부과금등	15,900,000		15,900,000	19,880,000	19,880,000			19,880,000		
	231 과징금	9,500,000		9,500,000	10,500,000	10,500,000			10,500,000		
	231-01 과징금	9,500,000		9,500,000	10,500,000	10,500,000			10,500,000		
	234 과태료	6,400,000		6,400,000	9,380,000	9,380,000			9,380,000		
	234-02 기타과태료	6,400,000		6,400,000	9,380,000	9,380,000			9,380,000		
500 보조금		98,346,822,000		98,346,822,000	98,346,822,000	98,346,822,000			98,346,822,000		
510 국고보조금등		98,346,822,000		98,346,822,000	98,346,822,000	98,346,822,000			98,346,822,000		
511 국고보조금등		98,346,822,000		98,346,822,000	98,346,822,000	98,346,822,000			98,346,822,000		
511-01 국고보조금		98,346,822,000		98,346,822,000	98,346,822,000	98,346,822,000			98,346,822,000		
700 보전수입등및 내부거래		23,802,000	181,908,000	205,710,000	203,639,530	203,639,530			203,639,530		
710 보전수입등		23,802,000	181,908,000	205,710,000	203,639,530	203,639,530			203,639,530		
712 전년도이월금			181,908,000	181,908,000	186,775,670	186,775,670			186,775,670		
712-01 국고보조금사용잔액					4,867,670	4,867,670			4,867,670		
712-03 전년도이월사업비			181,908,000	181,908,000	181,908,000	181,908,000			181,908,000		
715 보조금등반환금		23,802,000		23,802,000	16,863,860	16,863,860			16,863,860		
715-01 국고보조금등반환금		23,802,000		23,802,000	16,863,860	16,863,860			16,863,860		

【일반회계】 【미래산업과】

(단위:원)

과목 조직-장-관-항-목	예산액 가	전년도 이월액 나	예산현액 다=가+나	징 결 정 액 라	수납액				정리보류액	미수납액
					수납총액 ①	물납액 ②	환급액 ③	실제수납액 ④=①+②-③		
미래산업과	4,147,898,000		4,147,898,000	4,105,851,089	4,114,621,969		14,157,360	4,100,464,609		5,386,480
200 세외수입	1,052,191,000		1,052,191,000	1,010,313,457	1,019,084,337		14,157,360	1,004,926,977		5,386,480
210 경상적세외수입	623,895,000		623,895,000	582,006,483	590,777,363		14,157,360	576,620,003		5,386,480
211 재산임대수입	268,820,000		268,820,000	247,195,640	261,353,000		14,157,360	247,195,640		
211-02 공유재산임대료	268,820,000		268,820,000	247,195,640	261,353,000		14,157,360	247,195,640		
212 사용료수입	250,095,000		250,095,000	229,810,900	224,424,420			224,424,420		5,386,480
212-09 기타사용료	250,095,000		250,095,000	229,810,900	224,424,420			224,424,420		5,386,480
216 이자수입	104,980,000		104,980,000	104,999,943	104,999,943			104,999,943		
216-03 기타이자수입	104,980,000		104,980,000	104,999,943	104,999,943			104,999,943		
220 임시적세외수입	428,296,000		428,296,000	428,306,974	428,306,974			428,306,974		
223 보조금반환수입	31,993,000		31,993,000	31,995,750	31,995,750			31,995,750		
223-02 자체보조금등반환수입	1,211,000		1,211,000	1,212,450	1,212,450			1,212,450		
223-03 위탁비반환수입	30,782,000		30,782,000	30,783,300	30,783,300			30,783,300		
224 기타수입	396,303,000		396,303,000	396,311,224	396,311,224			396,311,224		
224-07 그외수입	396,303,000		396,303,000	396,311,224	396,311,224			396,311,224		
500 보조금	2,925,000,000		2,925,000,000	2,925,000,000	2,925,000,000			2,925,000,000		
510 국고보조금등	2,925,000,000		2,925,000,000	2,925,000,000	2,925,000,000			2,925,000,000		
511 국고보조금등	2,925,000,000		2,925,000,000	2,925,000,000	2,925,000,000			2,925,000,000		
511-01 국고보조금	150,000,000		150,000,000	150,000,000	150,000,000			150,000,000		

【일반회계】 【미래산업과】

(단위:원)

과목				예산액 ㉑	전년도 이월액 ㉒	예산현액 ㉓=㉑+㉒	징 결 정 액 ㉔	수납액				정리보류액	미수납액
조직-장-관-항-목								수납총액 ①	물납액 ②	환급액 ③	실제수납액 ④=①+②-③		
			511-02 지역균형발전특별회계보조 금	2,775,000,000		2,775,000,000	2,775,000,000	2,775,000,000			2,775,000,000		
	700	보전수입등및내부거래		170,707,000		170,707,000	170,537,632	170,537,632			170,537,632		
		710	보전수입등	170,707,000		170,707,000	170,537,632	170,537,632			170,537,632		
			715 보조금등반환금	170,707,000		170,707,000	170,537,632	170,537,632			170,537,632		
			715-01 국고보조금등반환금	170,707,000		170,707,000	170,537,632	170,537,632			170,537,632		

【일반회계】 【기업지원과】

(단위:원)

과목 조직-장-관-항-목	예산액 ㉮	전년도 이월액 ㉬	예산현액 ㉮=㉮+㉬	징 결 정 액 ㉮	수납액				정리보류액	미수납액
					수납총액 ①	물납액 ②	환급액 ③	실제수납액 ④=①+②-③		
기업지원과	6,612,702,000	8,174,642,370	14,787,344,370	14,795,364,139	14,841,865,126		54,000,987	14,787,864,139		7,500,000
200 세외수입	1,032,234,000		1,032,234,000	1,041,107,009	1,049,511,996		15,904,987	1,033,607,009		7,500,000
210 경상적세외수입	505,985,000		505,985,000	502,033,443	504,816,815		2,783,372	502,033,443		
211 재산임대수입	182,311,000		182,311,000	179,067,330	181,710,500		2,643,170	179,067,330		
211-02 공유재산임대료	182,311,000		182,311,000	179,067,330	181,710,500		2,643,170	179,067,330		
212 사용료수입	289,505,000		289,505,000	289,309,310	289,309,310			289,309,310		
212-08 주차요금수입	46,100,000		46,100,000	47,771,020	47,771,020			47,771,020		
212-09 기타사용료	243,405,000		243,405,000	241,538,290	241,538,290			241,538,290		
216 이자수입	34,169,000		34,169,000	33,656,803	33,797,005		140,202	33,656,803		
216-01 공공예금이자수입				16,740	16,740			16,740		
216-03 기타이자수입	34,169,000		34,169,000	33,640,063	33,780,265		140,202	33,640,063		
220 임시적세외수입	526,249,000		526,249,000	531,573,566	544,695,181		13,121,615	531,573,566		
223 보조금반환수입	493,717,000		493,717,000	498,929,832	512,051,447		13,121,615	498,929,832		
223-02 자체보조금등반환수입	136,241,000		136,241,000	140,816,522	153,938,137		13,121,615	140,816,522		
223-03 위탁비반환수입	357,476,000		357,476,000	358,113,310	358,113,310			358,113,310		
224 기타수입	32,532,000		32,532,000	32,643,734	32,643,734			32,643,734		
224-07 그외수입	32,532,000		32,532,000	32,643,734	32,643,734			32,643,734		
230 지방행정제재·부과금등				7,500,000						7,500,000
235 환수금				7,500,000						7,500,000

【일반회계】 【기업지원과】

(단위:원)

과목 조직-장-관-항-목				예산액 ㉑	전년도 이월액 ㉒	예산현액 ㉓=㉑+㉒	징 결 정 액 ㉔	수납액				정리보류액	미수납액
								수납총액 ①	물납액 ②	환급액 ③	실제수납액 ④=①+②-③		
		235-01 부정이익환수금					7,500,000						7,500,000
500		보조금		5,266,625,000		5,266,625,000	5,266,625,000	5,304,721,000		38,096,000	5,266,625,000		
	510	국고보조금등		5,266,625,000		5,266,625,000	5,266,625,000	5,304,721,000		38,096,000	5,266,625,000		
		511 국고보조금등		5,266,625,000		5,266,625,000	5,266,625,000	5,304,721,000		38,096,000	5,266,625,000		
		511-01 국고보조금		12,125,000		12,125,000	12,125,000	12,125,000			12,125,000		
		511-02 지역균형발전특별회계보조 금		5,254,500,000		5,254,500,000	5,254,500,000	5,292,596,000		38,096,000	5,254,500,000		
700		보전수입등및내부거래		313,843,000	8,174,642,370	8,488,485,370	8,487,632,130	8,487,632,130			8,487,632,130		
	710	보전수입등		313,843,000	8,174,642,370	8,488,485,370	8,487,632,130	8,487,632,130			8,487,632,130		
		712 전년도이월금		199,352,000	8,174,642,370	8,373,994,370	8,377,744,630	8,377,744,630			8,377,744,630		
		712-01 국고보조금사용잔액		199,352,000		199,352,000	203,102,260	203,102,260			203,102,260		
		712-03 전년도이월사업비			8,174,642,370	8,174,642,370	8,174,642,370	8,174,642,370			8,174,642,370		
	715	보조금등반환금		114,491,000		114,491,000	109,887,500	109,887,500			109,887,500		
		715-01 국고보조금등반환금		114,491,000		114,491,000	109,887,500	109,887,500			109,887,500		

【일반회계】 【소상공인과】

(단위:원)

과목 조직-장-관-항-목	예산액 ㉑	전년도 이월액 ㉒	예산현액 ㉓=㉑+㉒	징 결 정 액 ㉔	수납액				정리보류액	미수납액
					수납총액 ①	물납액 ②	환급액 ③	실제수납액 ④=①+②-③		
소상공인과	6,827,940,000		6,827,940,000	6,878,071,162	6,878,071,162			6,878,071,162		
200 세외수입	2,438,519,000		2,438,519,000	2,502,017,162	2,502,017,162			2,502,017,162		
210 경상적세외수입	594,982,000		594,982,000	658,144,753	658,144,753			658,144,753		
211 재산임대수입	22,879,000		22,879,000	22,771,730	22,771,730			22,771,730		
211-02 공유재산임대료	22,879,000		22,879,000	22,771,730	22,771,730			22,771,730		
212 사용료수입	170,000,000		170,000,000	208,095,962	208,095,962			208,095,962		
212-08 주차요금수입	170,000,000		170,000,000	208,095,962	208,095,962			208,095,962		
216 이자수입	402,103,000		402,103,000	427,277,061	427,277,061			427,277,061		
216-03 기타이자수입	402,103,000		402,103,000	427,277,061	427,277,061			427,277,061		
220 임시적세외수입	1,843,537,000		1,843,537,000	1,843,872,409	1,843,872,409			1,843,872,409		
223 보조금반환수입	43,537,000		43,537,000	43,539,309	43,539,309			43,539,309		
223-02 자체보조금등반환수입	18,755,000		18,755,000	18,755,750	18,755,750			18,755,750		
223-03 위탁비반환수입	24,782,000		24,782,000	24,783,559	24,783,559			24,783,559		
224 기타수입	1,800,000,000		1,800,000,000	1,800,333,100	1,800,333,100			1,800,333,100		
224-07 그외수입	1,800,000,000		1,800,000,000	1,800,333,100	1,800,333,100			1,800,333,100		
500 보조금	4,325,475,000		4,325,475,000	4,325,475,000	4,325,475,000			4,325,475,000		
510 국고보조금등	4,325,475,000		4,325,475,000	4,325,475,000	4,325,475,000			4,325,475,000		
511 국고보조금등	4,325,475,000		4,325,475,000	4,325,475,000	4,325,475,000			4,325,475,000		
511-01 국고보조금	21,475,000		21,475,000	21,475,000	21,475,000			21,475,000		

【일반회계】 【소상공인과】

(단위:원)

과목				예산액 ㉑	전년도 이월액 ㉒	예산현액 ㉓=㉑+㉒	징 결 수 액 ㉔	수납액				정리보류액	미수납액
조직-장-관-항-목								수납총액 ①	물납액 ②	환급액 ③	실제수납액 ④=①+②-③		
			511-02 지역균형발전특별회계보조금	4,304,000,000		4,304,000,000	4,304,000,000	4,304,000,000			4,304,000,000		
700 보전수입등및내부거래				63,946,000		63,946,000	50,579,000	50,579,000			50,579,000		
		710 보전수입등		63,946,000		63,946,000	50,579,000	50,579,000			50,579,000		
		712 전년도이월금		63,946,000		63,946,000	50,579,000	50,579,000			50,579,000		
		712-01 국고보조금사용잔액		63,946,000		63,946,000	50,579,000	50,579,000			50,579,000		

【일반회계】 【산업입지과】

(단위:원)

과목 조직-장-관-항-목	예산액 ㉠	전년도 이월액 ㉡	예산현액 ㉢=㉠+㉡	징 결 정 액 ㉣	수납액				정리보류액	미수납액
					수납총액 ①	물납액 ②	환급액 ③	실제수납액 ④=①+②-③		
산업입지과	1,233,169,000	7,285,213,890	8,518,382,890	8,717,699,270	8,716,917,200			8,716,917,200		782,070
200 세외수입	931,363,000		931,363,000	934,008,685	933,226,615			933,226,615		782,070
210 경상적세외수입	851,568,000		851,568,000	851,543,407	850,761,337			850,761,337		782,070
211 재산임대수입				718,400	718,400			718,400		
211-02 공유재산임대료				718,400	718,400			718,400		
212 사용료수입	840,745,000		840,745,000	840,001,660	839,219,590			839,219,590		782,070
212-01 도로사용료	35,000,000		35,000,000	37,427,720	36,645,650			36,645,650		782,070
212-09 기타사용료	805,745,000		805,745,000	802,573,940	802,573,940			802,573,940		
216 이자수입	10,823,000		10,823,000	10,823,347	10,823,347			10,823,347		
216-03 기타이자수입	10,823,000		10,823,000	10,823,347	10,823,347			10,823,347		
220 임시적세외수입	79,795,000		79,795,000	82,465,278	82,465,278			82,465,278		
223 보조금반환수입	55,827,000		55,827,000	58,496,338	58,496,338			58,496,338		
223-02 자체보조금등반환수입	4,700,000		4,700,000	7,368,948	7,368,948			7,368,948		
223-03 위탁비반환수입	51,127,000		51,127,000	51,127,390	51,127,390			51,127,390		
224 기타수입	23,968,000		23,968,000	23,968,940	23,968,940			23,968,940		
224-07 그외수입	23,968,000		23,968,000	23,968,940	23,968,940			23,968,940		
500 보조금	300,000,000		300,000,000	490,000,000	490,000,000			490,000,000		
510 국고보조금등	300,000,000		300,000,000	490,000,000	490,000,000			490,000,000		
511 국고보조금등	300,000,000		300,000,000	490,000,000	490,000,000			490,000,000		

【일반회계】 【산업입지과】

(단위:원)

과목				예산액 ㉑	전년도 이월액 ㉒	예산현액 ㉓=㉑+㉒	징 결 정 액 ㉔	수납액				정리보류액	미수납액
조직-장-관-항-목								수납총액 ①	물납액 ②	환급액 ③	실제수납액 ④=①+②-③		
			511-01 국고보조금	300,000,000		300,000,000	490,000,000	490,000,000			490,000,000		
700 보전수입등및내부거래				1,806,000	7,285,213,890	7,287,019,890	7,293,690,585	7,293,690,585			7,293,690,585		
710 보전수입등				1,806,000	7,285,213,890	7,287,019,890	7,293,690,585	7,293,690,585			7,293,690,585		
712 전년도이월금					7,285,213,890	7,285,213,890	7,293,690,585	7,293,690,585			7,293,690,585		
712-01 국고보조금사용잔액							8,476,695	8,476,695			8,476,695		
712-03 전년도이월사업비					7,285,213,890	7,285,213,890	7,285,213,890	7,285,213,890			7,285,213,890		
715 보조금등반환금				1,806,000		1,806,000							
715-01 국고보조금등반환금				1,806,000		1,806,000							

【일반회계】 【도농정책기획과】

(단위:원)

과목 조직-장-관-항-목	예산액 ㉠	전년도 이월액 ㉡	예산현액 ㉢=㉠+㉡	징 결 정 액 ㉣	수납액				정리보류액	미수납액
					수납총액 ①	물납액 ②	환급액 ③	실제수납액 ④=①+②-③		
도농정책기획과	3,683,369,000	6,578,627,925	10,261,996,925	11,002,066,447	10,960,763,597			10,960,763,597		41,302,850
200 세외수입	263,630,000		263,630,000	283,639,270	242,336,420			242,336,420		41,302,850
210 경상적세외수입	212,582,000		212,582,000	191,857,340	168,967,200			168,967,200		22,890,140
212 사용료수입	200,000,000		200,000,000	178,773,730	155,883,590			155,883,590		22,890,140
212-09 기타사용료	200,000,000		200,000,000	178,773,730	155,883,590			155,883,590		22,890,140
216 이자수입	12,582,000		12,582,000	13,083,610	13,083,610			13,083,610		
216-03 기타이자수입	12,582,000		12,582,000	13,083,610	13,083,610			13,083,610		
220 임시적세외수입	36,048,000		36,048,000	63,439,920	63,439,920			63,439,920		
223 보조금반환수입	8,556,000		8,556,000	9,016,270	9,016,270			9,016,270		
223-03 위탁비반환수입	8,556,000		8,556,000	9,016,270	9,016,270			9,016,270		
224 기타수입	27,492,000		27,492,000	54,423,650	54,423,650			54,423,650		
224-07 그외수입	27,492,000		27,492,000	54,423,650	54,423,650			54,423,650		
230 지방행정제재·부과금등	15,000,000		15,000,000	28,342,010	9,929,300			9,929,300		18,412,710
233 변상금	15,000,000		15,000,000	28,342,010	9,929,300			9,929,300		18,412,710
233-01 변상금	15,000,000		15,000,000	28,342,010	9,929,300			9,929,300		18,412,710
500 보조금	1,587,493,000		1,587,493,000	1,669,301,000	1,669,301,000			1,669,301,000		
510 국고보조금등	1,587,493,000		1,587,493,000	1,669,301,000	1,669,301,000			1,669,301,000		
511 국고보조금등	1,587,493,000		1,587,493,000	1,669,301,000	1,669,301,000			1,669,301,000		
511-01 국고보조금	184,301,000		184,301,000	184,301,000	184,301,000			184,301,000		

【일반회계】 【도농정책기획과】

(단위:원)

과목				예산액 ㉑	전년도 이월액 ㉒	예산현액 ㉓=㉑+㉒	징 결 정 액 ㉔	수납액				정리보류액	미수납액
조직-장-관-항-목								수납총액 ①	물납액 ②	환급액 ③	실제수납액 ④=①+②-③		
		511-02 지역균형발전특별회계보조금		1,403,192,000		1,403,192,000	1,485,000,000	1,485,000,000			1,485,000,000		
700 보전수입등및내부거래				1,832,246,000	6,578,627,925	8,410,873,925	9,049,126,177	9,049,126,177			9,049,126,177		
710 보전수입등				1,832,246,000	6,578,627,925	8,410,873,925	9,049,126,177	9,049,126,177			9,049,126,177		
712 전년도이월금				10,432,000	6,578,627,925	6,589,059,925	7,123,299,335	7,123,299,335			7,123,299,335		
712-01 국고보조금사용잔액				10,432,000		10,432,000	544,671,410	544,671,410			544,671,410		
712-03 전년도이월사업비					6,578,627,925	6,578,627,925	6,578,627,925	6,578,627,925			6,578,627,925		
715 보조금등반환금				1,821,814,000		1,821,814,000	1,925,826,842	1,925,826,842			1,925,826,842		
715-01 국고보조금등반환금				1,821,814,000		1,821,814,000	1,925,826,842	1,925,826,842			1,925,826,842		

【일반회계】 【농업정책과】

(단위:원)

과목 조직-장-관-항-목	예산액 ㉠	전년도 이월액 ㉡	예산현액 ㉢=㉠+㉡	징 결 정 액 ㉣	수납액				정리보류액	미수납액
					수납총액 ①	물납액 ②	환급액 ③	실제수납액 ④=①+②-③		
농업정책과	13,779,358,000		13,779,358,000	13,818,348,207	13,897,286,107		100,000,000	13,797,286,107		21,062,100
200 세외수입	848,939,000		848,939,000	861,335,991	841,584,291			841,584,291		19,751,700
210 경상적세외수입	716,924,000		716,924,000	619,104,430	619,104,430			619,104,430		
215 징수교부금수입	711,340,000		711,340,000	613,702,390	613,702,390			613,702,390		
215-01 징수교부금수입	711,340,000		711,340,000	613,702,390	613,702,390			613,702,390		
216 이자수입	5,584,000		5,584,000	5,402,040	5,402,040			5,402,040		
216-03 기타이자수입	5,584,000		5,584,000	5,402,040	5,402,040			5,402,040		
220 임시적세외수입	119,092,000		119,092,000	113,542,421	112,980,821			112,980,821		561,600
223 보조금반환수입	119,018,000		119,018,000	113,292,741	112,731,141			112,731,141		561,600
223-02 자체보조금등반환수입	119,018,000		119,018,000	113,292,741	112,731,141			112,731,141		561,600
224 기타수입	74,000		74,000	249,680	249,680			249,680		
224-07 그외수입	74,000		74,000	249,680	249,680			249,680		
230 지방행정제재·부과금등	12,923,000		12,923,000	128,689,140	109,499,040			109,499,040		19,190,100
232 이행강제금				112,750						112,750
232-01 이행강제금				112,750						112,750
234 과태료	2,000,000		2,000,000	3,000,000	3,000,000			3,000,000		
234-02 기타과태료	2,000,000		2,000,000	3,000,000	3,000,000			3,000,000		
235 환수금	10,923,000		10,923,000	125,576,390	106,499,040			106,499,040		19,077,350
235-01 부정이익환수금	10,923,000		10,923,000	125,576,390	106,499,040			106,499,040		19,077,350

【일반회계】 【농업정책과】

(단위:원)

과목 조직-장-관-항-목	예산액 ㉮	전년도 이월액 ㉬	예산현액 ㉭=㉮+㉬	징 결 정 액 ㉯	수납액				정리보류액	미수납액
					수납총액 ①	물납액 ②	환급액 ③	실제수납액 ④=①+②-③		
500 보조금	12,289,086,000		12,289,086,000	12,329,370,000	12,429,370,000		100,000,000	12,329,370,000		
510 국고보조금등	12,289,086,000		12,289,086,000	12,329,370,000	12,429,370,000		100,000,000	12,329,370,000		
511 국고보조금등	12,289,086,000		12,289,086,000	12,329,370,000	12,429,370,000		100,000,000	12,329,370,000		
511-01 국고보조금	263,220,000		263,220,000	263,857,000	263,857,000			263,857,000		
511-02 지역균형발전특별회계보조 금	687,990,000		687,990,000	687,990,000	787,990,000		100,000,000	687,990,000		
511-03 기금	11,337,876,000		11,337,876,000	11,377,523,000	11,377,523,000			11,377,523,000		
700 보전수입등및내부거래	641,333,000		641,333,000	627,642,216	626,331,816			626,331,816		1,310,400
710 보전수입등	641,333,000		641,333,000	627,642,216	626,331,816			626,331,816		1,310,400
712 전년도이월금	421,197,000		421,197,000	472,136,626	472,136,626			472,136,626		
712-01 국고보조금사용잔액	421,197,000		421,197,000	472,136,626	472,136,626			472,136,626		
715 보조금등반환금	220,136,000		220,136,000	155,505,590	154,195,190			154,195,190		1,310,400
715-01 국고보조금등반환금	220,136,000		220,136,000	155,505,590	154,195,190			154,195,190		1,310,400

【일반회계】 【우리농산물유통과】

(단위:원)

과목 조직-장-관-항-목	예산액 ㉠	전년도 이월액 ㉡	예산현액 ㉢=㉠+㉡	징 결 정 액 ㉣	수납액				정리보류액	미수납액
					수납총액 ①	물납액 ②	환급액 ③	실제수납액 ④=①+②-③		
우리농산물유통과	919,015,000	110,006,010	1,029,021,010	1,029,898,925	1,041,520,295		11,621,370	1,029,898,925		
200 세외수입	496,798,000		496,798,000	497,187,995	508,809,365		11,621,370	497,187,995		
210 경상적세외수입	114,328,000		114,328,000	113,316,863	113,316,863			113,316,863		
211 재산임대수입	96,606,000		96,606,000	96,158,616	96,158,616			96,158,616		
211-02 공유재산임대료	96,606,000		96,606,000	96,158,616	96,158,616			96,158,616		
212 사용료수입	4,930,000		4,930,000	4,153,180	4,153,180			4,153,180		
212-09 기타사용료	4,930,000		4,930,000	4,153,180	4,153,180			4,153,180		
216 이자수입	12,792,000		12,792,000	13,005,067	13,005,067			13,005,067		
216-03 기타이자수입	12,792,000		12,792,000	13,005,067	13,005,067			13,005,067		
220 임시적세외수입	382,470,000		382,470,000	383,871,132	395,492,502		11,621,370	383,871,132		
223 보조금반환수입	372,376,000		372,376,000	372,390,336	372,390,336			372,390,336		
223-02 자체보조금등반환수입	372,376,000		372,376,000	372,390,336	372,390,336			372,390,336		
224 기타수입	10,094,000		10,094,000	11,480,796	23,102,166		11,621,370	11,480,796		
224-07 그외수입	10,094,000		10,094,000	11,480,796	23,102,166		11,621,370	11,480,796		
500 보조금	376,580,000		376,580,000	376,579,000	376,579,000			376,579,000		
510 국고보조금등	376,580,000		376,580,000	376,579,000	376,579,000			376,579,000		
511 국고보조금등	376,580,000		376,580,000	376,579,000	376,579,000			376,579,000		
511-01 국고보조금	376,580,000		376,580,000	376,579,000	376,579,000			376,579,000		
700 보전수입등및내부거래	45,637,000	110,006,010	155,643,010	156,131,930	156,131,930			156,131,930		

【일반회계】 【우리농산물유통과】

(단위:원)

과목		예산액 ㉑	전년도 이월액 ㉒	예산현액 ㉓=㉑+㉒	징 결 수 액 ㉔	수납액				정리보류액	미수납액
조직-장-관-항-목						수납총액 ①	물납액 ②	환급액 ③	실제수납액 ④=①+②-③		
	710 보전수입등	45,637,000	110,006,010	155,643,010	156,131,930	156,131,930			156,131,930		
	712 전년도이월금		110,006,010	110,006,010	110,492,360	110,492,360			110,492,360		
	712-01 국고보조금사용잔액				486,350	486,350			486,350		
	712-03 전년도이월사업비		110,006,010	110,006,010	110,006,010	110,006,010			110,006,010		
	715 보조금등반환금	45,637,000		45,637,000	45,639,570	45,639,570			45,639,570		
	715-01 국고보조금등반환금	45,637,000		45,637,000	45,639,570	45,639,570			45,639,570		

【일반회계】 【동물정책과】

(단위:원)

과목 조직-장-관-항-목	예산액 가	전년도 이월액 나	예산현액 ㉔=㉔+㉕	징 결 정 액 라	수납액				정리보류액	미수납액
					수납총액 ①	물납액 ②	환급액 ③	실제수납액 ④=①+②-③		
동물정책과	7,978,393,000	572,796,000	8,551,189,000	8,727,430,353	8,727,103,353			8,727,103,353		327,000
200 세외수입	32,853,000		32,853,000	31,452,023	31,125,023			31,125,023		327,000
210 경상적세외수입	640,000		640,000	640,471	640,471			640,471		
216 이자수입	640,000		640,000	640,471	640,471			640,471		
216-03 기타이자수입	640,000		640,000	640,471	640,471			640,471		
220 임시적세외수입	22,713,000		22,713,000	22,714,552	22,714,552			22,714,552		
223 보조금반환수입	1,035,000		1,035,000	1,035,992	1,035,992			1,035,992		
223-02 자체보조금등반환수입	1,035,000		1,035,000	1,035,992	1,035,992			1,035,992		
224 기타수입	21,678,000		21,678,000	21,678,560	21,678,560			21,678,560		
224-07 그외수입	21,678,000		21,678,000	21,678,560	21,678,560			21,678,560		
230 지방행정제재·부과금등	9,500,000		9,500,000	8,097,000	7,770,000			7,770,000		327,000
231 과징금	1,500,000		1,500,000							
231-01 과징금	1,500,000		1,500,000							
234 과태료	8,000,000		8,000,000	8,097,000	7,770,000			7,770,000		327,000
234-02 기타과태료	8,000,000		8,000,000	8,097,000	7,770,000			7,770,000		327,000
500 보조금	7,853,247,000		7,853,247,000	8,032,387,000	8,032,387,000			8,032,387,000		
510 국고보조금등	7,853,247,000		7,853,247,000	8,032,387,000	8,032,387,000			8,032,387,000		
511 국고보조금등	7,853,247,000		7,853,247,000	8,032,387,000	8,032,387,000			8,032,387,000		
511-01 국고보조금	6,883,653,000		6,883,653,000	7,062,793,000	7,062,793,000			7,062,793,000		

【일반회계】 【동물정책과】

(단위:원)

과목			예산액 ㉔	전년도 이월액 ㉕	예산현액 ㉖=㉔+㉕	징 결 수 액 ㉗	수납액				정리보류액	미수납액
조직-장-관-항-목							수납총액 ①	물납액 ②	환급액 ③	실제수납액 ④=①+②-③		
		511-03 기금	969,594,000		969,594,000	969,594,000			969,594,000			
700 보전수입등및내부거래			92,293,000	572,796,000	665,089,000	663,591,330			663,591,330			
710 보전수입등			92,293,000	572,796,000	665,089,000	663,591,330			663,591,330			
712 전년도이월금			91,279,000	572,796,000	664,075,000	662,579,600			662,579,600			
712-01 국고보조금사용잔액			91,279,000		91,279,000	89,783,600			89,783,600			
712-03 전년도이월사업비				572,796,000	572,796,000	572,796,000			572,796,000			
715 보조금등반환금			1,014,000		1,014,000	1,011,730			1,011,730			
715-01 국고보조금등반환금			1,014,000		1,014,000	1,011,730			1,011,730			

【일반회계】 【문화예술과】

(단위:원)

과목 조직-장-관-항-목	예산액 ㉠	전년도 이월액 ㉡	예산현액 ㉢=㉠+㉡	징 결 정 액 ㉣	수납액				정리보류액	미수납액
					수납총액 ①	물납액 ②	환급액 ③	실제수납액 ④=①+②-③		
문화예술과	3,439,231,000	42,842,000	3,482,073,000	3,472,387,120	3,429,201,712		18,416,232	3,410,785,480		61,601,640
200 세외수입	2,193,059,000		2,193,059,000	2,245,507,199	2,202,321,791		18,416,232	2,183,905,559		61,601,640
210 경상적세외수입	563,375,000		563,375,000	581,173,209	597,593,961		18,416,232	579,177,729		1,995,480
211 재산임대수입	355,191,000		355,191,000	312,759,958	329,178,140		16,418,182	312,759,958		
211-01 국유재산임대료	209,860,000		209,860,000	222,058,500	222,058,500			222,058,500		
211-02 공유재산임대료	145,331,000		145,331,000	90,701,458	107,119,640		16,418,182	90,701,458		
212 사용료수입	147,908,000		147,908,000	210,154,590	210,594,140		1,998,050	208,596,090		1,558,500
212-08 주차요금수입	1,746,000		1,746,000	2,252,300	1,957,800			1,957,800		294,500
212-09 기타사용료	146,162,000		146,162,000	207,902,290	208,636,340		1,998,050	206,638,290		1,264,000
216 이자수입	60,276,000		60,276,000	58,258,661	57,821,681			57,821,681		436,980
216-03 기타이자수입	60,276,000		60,276,000	58,258,661	57,821,681			57,821,681		436,980
220 임시적세외수입	1,625,484,000		1,625,484,000	1,660,633,990	1,601,527,830			1,601,527,830		59,106,160
223 보조금반환수입	259,928,000		259,928,000	295,077,630	235,971,470			235,971,470		59,106,160
223-02 자체보조금등반환수입	5,878,000		5,878,000	5,880,100	5,880,100			5,880,100		
223-03 위탁비반환수입	254,050,000		254,050,000	289,197,530	230,091,370			230,091,370		59,106,160
224 기타수입	1,365,556,000		1,365,556,000	1,365,556,360	1,365,556,360			1,365,556,360		
224-07 그외수입	1,365,556,000		1,365,556,000	1,365,556,360	1,365,556,360			1,365,556,360		
230 지방행정제재·부과금등	4,200,000		4,200,000	3,700,000	3,200,000			3,200,000		500,000
231 과징금	4,200,000		4,200,000	3,700,000	3,200,000			3,200,000		500,000

【일반회계】 【문화예술과】

(단위:원)

과목				예산액 ㉑	전년도 이월액 ㉒	예산현액 ㉓=㉑+㉒	징 결 정 액 ㉔	수납액				정리보류액	미수납액
조직-장-관-항-목								수납총액 ①	물납액 ②	환급액 ③	실제수납액 ④=①+②-③		
			231-01 과징금	4,200,000		4,200,000	3,700,000	3,200,000			3,200,000		500,000
500 보조금				1,178,592,000		1,178,592,000	1,178,592,000	1,178,592,000			1,178,592,000		
510 국고보조금등				1,178,592,000		1,178,592,000	1,178,592,000	1,178,592,000			1,178,592,000		
511 국고보조금등				1,178,592,000		1,178,592,000	1,178,592,000	1,178,592,000			1,178,592,000		
511-01 국고보조금				174,242,000		174,242,000	174,242,000	174,242,000			174,242,000		
511-02 지역균형발전특별회계보조금				150,000,000		150,000,000	150,000,000	150,000,000			150,000,000		
511-03 기금				854,350,000		854,350,000	854,350,000	854,350,000			854,350,000		
700 보전수입등및내부거래				67,580,000	42,842,000	110,422,000	48,287,921	48,287,921			48,287,921		
710 보전수입등				67,580,000	42,842,000	110,422,000	48,287,921	48,287,921			48,287,921		
712 전년도이월금					42,842,000	42,842,000	42,842,000	42,842,000			42,842,000		
712-03 전년도이월사업비					42,842,000	42,842,000	42,842,000	42,842,000			42,842,000		
715 보조금등반환금				67,580,000		67,580,000	5,445,921	5,445,921			5,445,921		
715-01 국고보조금등반환금				67,580,000		67,580,000	5,445,921	5,445,921			5,445,921		

【일반회계】 【한글문화도시과】

(단위:원)

과목 조직-장-관-항-목	예산액 ㉠	전년도 이월액 ㉡	예산현액 ㉢=㉠+㉡	징 결 정 액 ㉣	수납액				정리보류액	미수납액
					수납총액 ①	물납액 ②	환급액 ③	실제수납액 ④=①+②-③		
한글문화도시과	3,009,049,000		3,009,049,000	3,009,054,425	3,009,054,425			3,009,054,425		
200 세외수입	4,525,000		4,525,000	4,529,661	4,529,661			4,529,661		
210 경상적세외수입	2,788,000		2,788,000	2,791,666	2,791,666			2,791,666		
216 이자수입	2,788,000		2,788,000	2,791,666	2,791,666			2,791,666		
216-03 기타이자수입	2,788,000		2,788,000	2,791,666	2,791,666			2,791,666		
220 임시적세외수입	1,737,000		1,737,000	1,737,995	1,737,995			1,737,995		
223 보조금반환수입	1,737,000		1,737,000	1,737,995	1,737,995			1,737,995		
223-03 위탁비반환수입	1,737,000		1,737,000	1,737,995	1,737,995			1,737,995		
500 보조금	3,000,000,000		3,000,000,000	3,000,000,000	3,000,000,000			3,000,000,000		
510 국고보조금등	3,000,000,000		3,000,000,000	3,000,000,000	3,000,000,000			3,000,000,000		
511 국고보조금등	3,000,000,000		3,000,000,000	3,000,000,000	3,000,000,000			3,000,000,000		
511-02 지역균형발전특별회계보조 금	3,000,000,000		3,000,000,000	3,000,000,000	3,000,000,000			3,000,000,000		
700 보전수입등및내부거래	4,524,000		4,524,000	4,524,764	4,524,764			4,524,764		
710 보전수입등	4,524,000		4,524,000	4,524,764	4,524,764			4,524,764		
715 보조금등반환금	4,524,000		4,524,000	4,524,764	4,524,764			4,524,764		
715-01 국고보조금등반환금	4,524,000		4,524,000	4,524,764	4,524,764			4,524,764		

【일반회계】 【체육진흥과】

(단위:원)

과목 조직-장-관-항-목	예산액 ㉠	전년도 이월액 ㉡	예산현액 ㉢=㉠+㉡	징 결 정 액 ㉣	수납액				정리보류액	미수납액
					수납총액 ①	물납액 ②	환급액 ③	실제수납액 ④=①+②-③		
체육진흥과	2,785,792,000	31,850,900	2,817,642,900	2,947,828,566	2,947,828,566			2,947,828,566		
200 세외수입	474,184,000		474,184,000	473,126,409	473,126,409			473,126,409		
210 경상적세외수입	35,154,000		35,154,000	38,508,489	38,508,489			38,508,489		
216 이자수입	35,154,000		35,154,000	38,508,489	38,508,489			38,508,489		
216-03 기타이자수입	35,154,000		35,154,000	38,508,489	38,508,489			38,508,489		
220 임시적세외수입	438,830,000		438,830,000	434,417,920	434,417,920			434,417,920		
223 보조금반환수입	432,598,000		432,598,000	428,184,780	428,184,780			428,184,780		
223-02 자체보조금등반환수입	432,598,000		432,598,000	428,184,780	428,184,780			428,184,780		
224 기타수입	6,232,000		6,232,000	6,233,140	6,233,140			6,233,140		
224-07 그외수입	6,232,000		6,232,000	6,233,140	6,233,140			6,233,140		
230 지방행정제재·부과금등	200,000		200,000	200,000	200,000			200,000		
234 과태료	200,000		200,000	200,000	200,000			200,000		
234-02 기타과태료	200,000		200,000	200,000	200,000			200,000		
500 보조금	2,131,435,000		2,131,435,000	2,131,435,000	2,131,435,000			2,131,435,000		
510 국고보조금등	2,131,435,000		2,131,435,000	2,131,435,000	2,131,435,000			2,131,435,000		
511 국고보조금등	2,131,435,000		2,131,435,000	2,131,435,000	2,131,435,000			2,131,435,000		
511-03 기금	2,131,435,000		2,131,435,000	2,131,435,000	2,131,435,000			2,131,435,000		
700 보전수입등및내부거래	180,173,000	31,850,900	212,023,900	343,267,157	343,267,157			343,267,157		
710 보전수입등	180,173,000	31,850,900	212,023,900	343,267,157	343,267,157			343,267,157		

【일반회계】 【체육진흥과】

(단위:원)

과목		예산액 ㉑	전년도 이월액 ㉒	예산현액 ㉓=㉑+㉒	징 결 수 액 ㉔	수납액				정리보류액	미수납액
						수납총액 ①	물납액 ②	환급액 ③	실제수납액 ④=①+②-③		
	712 전년도이월금	132,651,000	31,850,900	164,501,900	209,952,550	209,952,550			209,952,550		
	712-01 국고보조금사용잔액	132,651,000		132,651,000	178,101,650	178,101,650			178,101,650		
	712-03 전년도이월사업비		31,850,900	31,850,900	31,850,900	31,850,900			31,850,900		
	715 보조금등반환금	47,522,000		47,522,000	133,314,607	133,314,607			133,314,607		
	715-01 국고보조금등반환금	47,522,000		47,522,000	133,314,607	133,314,607			133,314,607		

【일반회계】 【관광진흥과】

(단위:원)

과목 조직-장-관-항-목	예산액 ㉠	전년도 이월액 ㉡	예산현액 ㉢=㉠+㉡	징 결 정 액 ㉣	수납액				정리보류액	미수납액
					수납총액 ①	물납액 ②	환급액 ③	실제수납액 ④=①+②-③		
관광진흥과	1,193,072,000	820,764,160	2,013,836,160	2,509,146,147	2,508,641,647			2,508,641,647		504,500
200 세외수입	243,742,000		243,742,000	264,884,207	264,379,707			264,379,707		504,500
210 경상적세외수입	82,657,000		82,657,000	103,639,037	103,134,537			103,134,537		504,500
212 사용료수입	77,130,000		77,130,000	76,954,990	76,450,490			76,450,490		504,500
212-09 기타사용료	77,130,000		77,130,000	76,954,990	76,450,490			76,450,490		504,500
216 이자수입	5,527,000		5,527,000	26,684,047	26,684,047			26,684,047		
216-03 기타이자수입	5,527,000		5,527,000	26,684,047	26,684,047			26,684,047		
220 임시적세외수입	161,085,000		161,085,000	161,245,170	161,245,170			161,245,170		
223 보조금반환수입	87,031,000		87,031,000	87,191,110	87,191,110			87,191,110		
223-03 위탁비반환수입	87,031,000		87,031,000	87,191,110	87,191,110			87,191,110		
224 기타수입	74,054,000		74,054,000	74,054,060	74,054,060			74,054,060		
224-07 그외수입	74,054,000		74,054,000	74,054,060	74,054,060			74,054,060		
500 보조금	943,440,000		943,440,000	943,440,000	943,440,000			943,440,000		
510 국고보조금등	943,440,000		943,440,000	943,440,000	943,440,000			943,440,000		
511 국고보조금등	943,440,000		943,440,000	943,440,000	943,440,000			943,440,000		
511-02 지역균형발전특별회계보조금	943,440,000		943,440,000	943,440,000	943,440,000			943,440,000		
700 보전수입등및내부거래	5,890,000	820,764,160	826,654,160	1,300,821,940	1,300,821,940			1,300,821,940		
710 보전수입등	5,890,000	820,764,160	826,654,160	1,300,821,940	1,300,821,940			1,300,821,940		
712 전년도이월금		820,764,160	820,764,160	1,294,932,440	1,294,932,440			1,294,932,440		

【일반회계】 【관광진흥과】

(단위:원)

과목			예산액 ㉑	전년도 이월액 ㉒	예산현액 ㉓=㉑+㉒	징 결 수 액 ㉔	수납액				정리보류액	미수납액
조직-장-관-항-목							수납총액 ①	물납액 ②	환급액 ③	실제수납액 ④=①+②-③		
		712-01 국고보조금사용잔액				474,168,280	474,168,280			474,168,280		
		712-03 전년도이월사업비		820,764,160	820,764,160	820,764,160	820,764,160			820,764,160		
		715 보조금등반환금	5,890,000		5,890,000	5,889,500	5,889,500			5,889,500		
		715-01 국고보조금등반환금	5,890,000		5,890,000	5,889,500	5,889,500			5,889,500		

【일반회계】 【문화유산과】

(단위:원)

과목 조직-장-관-항-목	예산액 가	전년도 이월액 나	예산현액 ㉔=㉔+㉕	징 결 정 액 라	수납액				정리보류액	미수납액
					수납총액 ①	물납액 ②	환급액 ③	실제수납액 ④=①+②-③		
문화유산과	1,976,088,000	1,896,593,730	3,872,681,730	3,874,170,270	3,874,170,270			3,874,170,270		
200 세외수입	22,433,000		22,433,000	23,729,035	23,729,035			23,729,035		
210 경상적세외수입	5,733,000		5,733,000	5,775,876	5,775,876			5,775,876		
211 재산임대수입	162,000		162,000	171,200	171,200			171,200		
211-02 공유재산임대료	162,000		162,000	171,200	171,200			171,200		
216 이자수입	5,571,000		5,571,000	5,604,676	5,604,676			5,604,676		
216-01 공공예금이자수입	15,000		15,000	43,210	43,210			43,210		
216-03 기타이자수입	5,556,000		5,556,000	5,561,466	5,561,466			5,561,466		
220 임시적세외수입	16,700,000		16,700,000	17,953,159	17,953,159			17,953,159		
223 보조금반환수입	15,700,000		15,700,000	15,702,279	15,702,279			15,702,279		
223-02 자체보조금등반환수입	15,700,000		15,700,000	15,702,279	15,702,279			15,702,279		
224 기타수입	1,000,000		1,000,000	2,250,880	2,250,880			2,250,880		
224-07 그외수입	1,000,000		1,000,000	2,250,880	2,250,880			2,250,880		
500 보조금	1,696,590,000		1,696,590,000	1,696,590,000	1,696,590,000			1,696,590,000		
510 국고보조금등	1,696,590,000		1,696,590,000	1,696,590,000	1,696,590,000			1,696,590,000		
511 국고보조금등	1,696,590,000		1,696,590,000	1,696,590,000	1,696,590,000			1,696,590,000		
511-01 국고보조금	1,065,380,000		1,065,380,000	1,065,380,000	1,065,380,000			1,065,380,000		
511-02 지역균형발전특별회계보조금	290,000,000		290,000,000	290,000,000	290,000,000			290,000,000		
511-03 기금	341,210,000		341,210,000	341,210,000	341,210,000			341,210,000		

【일반회계】 【문화유산과】

(단위:원)

과목 조직-장-관-항-목	예산액 ㉮	전년도 이월액 ㉬	예산현액 ㉭=㉮+㉬	징 결 정 액 ㉯	수납액				정리보류액	미수납액
					수납총액 ①	물납액 ②	환급액 ③	실제수납액 ④=①+②-③		
700 보전수입등및내부거래	257,065,000	1,896,593,730	2,153,658,730	2,153,851,235	2,153,851,235			2,153,851,235		
710 보전수입등	257,065,000	1,896,593,730	2,153,658,730	2,153,851,235	2,153,851,235			2,153,851,235		
712 전년도이월금		1,896,593,730	1,896,593,730	2,138,834,159	2,138,834,159			2,138,834,159		
712-01 국고보조금사용잔액				242,240,429	242,240,429			242,240,429		
712-03 전년도이월사업비		1,896,593,730	1,896,593,730	1,896,593,730	1,896,593,730			1,896,593,730		
715 보조금등반환금	257,065,000		257,065,000	15,017,076	15,017,076			15,017,076		
715-01 국고보조금등반환금	257,065,000		257,065,000	15,017,076	15,017,076			15,017,076		

【일반회계】 【복지정책과】

(단위:원)

과목 조직-장-관-항-목	예산액 가	전년도 이월액 나	예산현액 다=가+나	징 결 정 액 라	수납액				정리보류액	미수납액
					수납총액 ①	물납액 ②	환급액 ③	실제수납액 ④=①+②-③		
복지정책과	37,383,244,000	13,651,000	37,396,895,000	37,438,748,577	37,422,339,235		2,738	37,422,336,497		16,412,080
200 세외수입	1,993,954,000		1,993,954,000	2,030,921,592	2,014,512,250		2,738	2,014,509,512		16,412,080
210 경상적세외수입	866,811,000		866,811,000	806,052,597	806,055,335		2,738	806,052,597		
211 재산임대수입	759,000,000		759,000,000	663,438,550	663,438,550			663,438,550		
211-02 공유재산임대료	759,000,000		759,000,000	663,438,550	663,438,550			663,438,550		
212 사용료수입	88,800,000		88,800,000	110,744,620	110,744,620			110,744,620		
212-08 주차요금수입	72,000,000		72,000,000	88,585,490	88,585,490			88,585,490		
212-09 기타사용료	16,800,000		16,800,000	22,159,130	22,159,130			22,159,130		
216 이자수입	19,011,000		19,011,000	31,869,427	31,872,165		2,738	31,869,427		
216-01 공공예금이자수입	14,000		14,000	33,960	33,960			33,960		
216-03 기타이자수입	18,997,000		18,997,000	31,835,467	31,838,205		2,738	31,835,467		
220 임시적세외수입	1,127,143,000		1,127,143,000	1,224,868,995	1,208,456,915			1,208,456,915		16,412,080
222 자치단체간부담금				2,000,000	2,000,000			2,000,000		
222-01 자치단체간부담금				2,000,000	2,000,000			2,000,000		
223 보조금반환수입	804,484,000		804,484,000	908,396,075	908,396,075			908,396,075		
223-02 자체보조금등반환수입	683,260,000		683,260,000	787,170,982	787,170,982			787,170,982		
223-03 위탁비반환수입	121,224,000		121,224,000	121,225,093	121,225,093			121,225,093		
224 기타수입	322,659,000		322,659,000	314,472,920	298,060,840			298,060,840		16,412,080
224-07 그외수입	322,659,000		322,659,000	314,472,920	298,060,840			298,060,840		16,412,080

【일반회계】 【복지정책과】

(단위:원)

과목 조직-장-관-항-목	예산액 ㉠	전년도 이월액 ㉡	예산현액 ㉢=㉠+㉡	징 결 정 액 ㉣	수납액				정리보류액	미수납액
					수납총액 ①	물납액 ②	환급액 ③	실제수납액 ④=①+②-③		
500 보조금	34,160,624,000		34,160,624,000	34,160,624,000	34,160,624,000			34,160,624,000		
510 국고보조금등	34,160,624,000		34,160,624,000	34,160,624,000	34,160,624,000			34,160,624,000		
511 국고보조금등	34,160,624,000		34,160,624,000	34,160,624,000	34,160,624,000			34,160,624,000		
511-01 국고보조금	32,051,781,000		32,051,781,000	32,074,012,000	32,074,012,000			32,074,012,000		
511-02 지역균형발전특별회계보조금	2,108,843,000		2,108,843,000	2,086,612,000	2,086,612,000			2,086,612,000		
700 보전수입등및내부거래	1,228,666,000	13,651,000	1,242,317,000	1,247,202,985	1,247,202,985			1,247,202,985		
710 보전수입등	1,228,666,000	13,651,000	1,242,317,000	1,247,202,985	1,247,202,985			1,247,202,985		
712 전년도이월금	60,770,000	13,651,000	74,421,000	74,743,180	74,743,180			74,743,180		
712-01 국고보조금사용잔액	60,770,000		60,770,000	61,092,180	61,092,180			61,092,180		
712-03 전년도이월사업비		13,651,000	13,651,000	13,651,000	13,651,000			13,651,000		
715 보조금등반환금	1,167,896,000		1,167,896,000	1,172,459,805	1,172,459,805			1,172,459,805		
715-01 국고보조금등반환금	1,167,896,000		1,167,896,000	1,172,459,805	1,172,459,805			1,172,459,805		

【일반회계】 【인구여성가족과】

(단위:원)

과목 조직-장-관-항-목	예산액 가	전년도 이월액 나	예산현액 다=가+나	징 결 정 액 라	수납액				정리보류액	미수납액
					수납총액 ①	물납액 ②	환급액 ③	실제수납액 ④=①+②-③		
인구여성가족과	143,666,392,000	267,145,400	143,933,537,400	142,427,763,958	142,422,077,008		135,820	142,421,941,188		5,822,770
200 세외수입	1,100,770,000		1,100,770,000	1,097,329,169	1,092,251,939		67,910	1,092,184,029		5,145,140
210 경상적세외수입	285,883,000		285,883,000	284,771,086	284,753,606			284,753,606		17,480
212 사용료수입	30,863,000		30,863,000	29,982,520	29,982,520			29,982,520		
212-09 기타사용료	30,863,000		30,863,000	29,982,520	29,982,520			29,982,520		
216 이자수입	255,020,000		255,020,000	254,788,566	254,771,086			254,771,086		17,480
216-01 공공예금이자수입	20,000		20,000	7,270	7,270			7,270		
216-03 기타이자수입	255,000,000		255,000,000	254,781,296	254,763,816			254,763,816		17,480
220 임시적세외수입	812,587,000		812,587,000	807,933,083	802,873,333		67,910	802,805,423		5,127,660
223 보조금반환수입	800,587,000		800,587,000	792,223,223	790,875,473		67,910	790,807,563		1,415,660
223-02 자체보조금등반환수입	738,998,000		738,998,000	730,634,156	729,286,406		67,910	729,218,496		1,415,660
223-03 위탁비반환수입	61,589,000		61,589,000	61,589,067	61,589,067			61,589,067		
224 기타수입	12,000,000		12,000,000	15,709,860	11,997,860			11,997,860		3,712,000
224-07 그외수입	12,000,000		12,000,000	15,709,860	11,997,860			11,997,860		3,712,000
230 지방행정제재·부과금등	2,300,000		2,300,000	4,625,000	4,625,000			4,625,000		
231 과징금	1,300,000		1,300,000	1,275,000	1,275,000			1,275,000		
231-01 과징금	1,300,000		1,300,000	1,275,000	1,275,000			1,275,000		
234 과태료	1,000,000		1,000,000	1,250,000	1,250,000			1,250,000		
234-02 기타과태료	1,000,000		1,000,000	1,250,000	1,250,000			1,250,000		

【일반회계】 【인구여성가족과】

(단위:원)

과목		예산액 ㉑	전년도 이월액 ㉒	예산현액 ㉓=㉑+㉒	징 결 정 액 ㉔	수납액				정리보류액	미수납액
						수납총액 ①	물납액 ②	환급액 ③	실제수납액 ④=①+②-③		
	235 환수금				2,100,000	2,100,000			2,100,000		
	235-01 부정이익환수금				2,100,000	2,100,000			2,100,000		
500	보조금	115,614,703,000		115,614,703,000	115,614,704,000	115,614,704,000			115,614,704,000		
510	국고보조금등	115,614,703,000		115,614,703,000	115,614,704,000	115,614,704,000			115,614,704,000		
511	국고보조금등	115,614,703,000		115,614,703,000	115,614,704,000	115,614,704,000			115,614,704,000		
511-01	국고보조금	109,634,039,000		109,634,039,000	109,634,039,000	109,634,039,000			109,634,039,000		
511-02	지역균형발전특별회계보조금	689,701,000		689,701,000	689,701,000	689,701,000			689,701,000		
511-03	기금	5,290,963,000		5,290,963,000	5,290,964,000	5,290,964,000			5,290,964,000		
700	보전수입등및내부거래	26,950,919,000	267,145,400	27,218,064,400	25,715,730,789	25,715,121,069		67,910	25,715,053,159		677,630
710	보전수입등	2,429,639,000	267,145,400	2,696,784,400	1,678,585,789	1,677,976,069		67,910	1,677,908,159		677,630
712	전년도이월금	1,503,857,000	267,145,400	1,771,002,400	712,861,540	712,861,540			712,861,540		
712-01	국고보조금사용잔액	1,503,857,000		1,503,857,000	445,716,140	445,716,140			445,716,140		
712-03	전년도이월사업비		267,145,400	267,145,400	267,145,400	267,145,400			267,145,400		
715	보조금등반환금	925,782,000		925,782,000	965,724,249	965,114,529		67,910	965,046,619		677,630
715-01	국고보조금등반환금	925,782,000		925,782,000	965,724,249	965,114,529		67,910	965,046,619		677,630
720	내부거래	24,521,280,000		24,521,280,000	24,037,145,000	24,037,145,000			24,037,145,000		
721	전입금	24,521,280,000		24,521,280,000	24,037,145,000	24,037,145,000			24,037,145,000		
721-05	교육비특별회계전입금	24,521,280,000		24,521,280,000	24,037,145,000	24,037,145,000			24,037,145,000		

【일반회계】 【아동청소년과】

(단위:원)

과목 조직-장-관-항-목	예산액 가	전년도 이월액 나	예산현액 ㉔=㉔+㉕	징 결 정 액 라	수납액				정리보류액	미수납액
					수납총액 ①	물납액 ②	환급액 ③	실제수납액 ④=①+②-③		
아동청소년과	44,074,666,000	63,812,000	44,138,478,000	44,214,856,958	44,213,836,458			44,213,836,458		1,020,500
200 세외수입	1,510,663,000		1,510,663,000	1,511,279,807	1,510,259,307			1,510,259,307		1,020,500
210 경상적세외수입	51,250,000		51,250,000	51,286,612	51,266,112			51,266,112		20,500
211 재산임대수입	292,000		292,000	291,660	291,660			291,660		
211-02 공유재산임대료	292,000		292,000	291,660	291,660			291,660		
216 이자수입	50,958,000		50,958,000	50,994,952	50,974,452			50,974,452		20,500
216-01 공공예금이자수입	66,000		66,000	66,260	66,260			66,260		
216-03 기타이자수입	50,892,000		50,892,000	50,928,692	50,908,192			50,908,192		20,500
220 임시적세외수입	1,456,413,000		1,456,413,000	1,450,293,195	1,450,293,195			1,450,293,195		
223 보조금반환수입	1,430,801,000		1,430,801,000	1,431,438,416	1,431,438,416			1,431,438,416		
223-02 자체보조금등반환수입	1,430,106,000		1,430,106,000	1,430,742,956	1,430,742,956			1,430,742,956		
223-03 위탁비반환수입	695,000		695,000	695,460	695,460			695,460		
224 기타수입	25,612,000		25,612,000	18,854,779	18,854,779			18,854,779		
224-07 그외수입	25,612,000		25,612,000	18,854,779	18,854,779			18,854,779		
230 지방행정제재·부과금등	3,000,000		3,000,000	9,700,000	8,700,000			8,700,000		1,000,000
231 과징금	3,000,000		3,000,000	4,500,000	3,500,000			3,500,000		1,000,000
231-01 과징금	3,000,000		3,000,000	4,500,000	3,500,000			3,500,000		1,000,000
235 환수금				5,200,000	5,200,000			5,200,000		
235-01 부정이익환수금				5,200,000	5,200,000			5,200,000		

【일반회계】 【아동청소년과】

(단위:원)

과목 조직-장-관-항-목	예산액 ㉑	전년도 이월액 ㉒	예산현액 ㉓=㉑+㉒	징 결 정 액 ㉔	수납액				정리보류액	미수납액
					수납총액 ①	물납액 ②	환급액 ③	실제수납액 ④=①+②-③		
500 보조금	38,194,250,000		38,194,250,000	38,219,436,000	38,219,436,000			38,219,436,000		
510 국고보조금등	38,194,250,000		38,194,250,000	38,219,436,000	38,219,436,000			38,219,436,000		
511 국고보조금등	38,194,250,000		38,194,250,000	38,219,436,000	38,219,436,000			38,219,436,000		
511-01 국고보조금	35,969,740,000		35,969,740,000	35,922,367,000	35,922,367,000			35,922,367,000		
511-02 지역균형발전특별회계보조금	1,637,685,000		1,637,685,000	1,708,739,000	1,708,739,000			1,708,739,000		
511-03 기금	586,825,000		586,825,000	588,330,000	588,330,000			588,330,000		
700 보전수입등및내부거래	4,369,753,000	63,812,000	4,433,565,000	4,484,141,151	4,484,141,151			4,484,141,151		
710 보전수입등	3,489,626,000	63,812,000	3,553,438,000	3,626,766,151	3,626,766,151			3,626,766,151		
712 전년도이월금	609,310,000	63,812,000	673,122,000	652,313,420	652,313,420			652,313,420		
712-01 국고보조금사용잔액	609,310,000		609,310,000	588,501,420	588,501,420			588,501,420		
712-03 전년도이월사업비		63,812,000	63,812,000	63,812,000	63,812,000			63,812,000		
715 보조금등반환금	2,880,316,000		2,880,316,000	2,974,452,731	2,974,452,731			2,974,452,731		
715-01 국고보조금등반환금	2,880,316,000		2,880,316,000	2,974,452,731	2,974,452,731			2,974,452,731		
720 내부거래	880,127,000		880,127,000	857,375,000	857,375,000			857,375,000		
721 전입금	880,127,000		880,127,000	857,375,000	857,375,000			857,375,000		
721-05 교육비특별회계전입금	880,127,000		880,127,000	857,375,000	857,375,000			857,375,000		

【일반회계】 【노인장애인과】

(단위:원)

과목 조직-장-관-항-목	예산액 가	전년도 이월액 나	예산현액 다=가+나	징 결 정 액 라	수납액				정리보류액	미수납액
					수납총액 ①	물납액 ②	환급액 ③	실제수납액 ④=①+②-③		
노인장애인과	126,471,179,000	51,647,000	126,522,826,000	129,657,662,822	129,666,530,812		77,629,380	129,588,901,432		68,761,390
200 세외수입	15,144,149,000		15,144,149,000	17,900,313,724	17,909,181,714		77,629,380	17,831,552,334		68,761,390
210 경상적세외수입	11,132,170,000		11,132,170,000	13,789,183,179	13,866,615,179		77,432,000	13,789,183,179		
211 재산임대수입	199,848,000		199,848,000	130,764,050	200,713,820		69,949,770	130,764,050		
211-02 공유재산임대료	199,848,000		199,848,000	130,764,050	200,713,820		69,949,770	130,764,050		
212 사용료수입	10,320,400,000		10,320,400,000	13,133,917,980	13,134,548,060		630,080	13,133,917,980		
212-09 기타사용료	10,320,400,000		10,320,400,000	13,133,917,980	13,134,548,060		630,080	13,133,917,980		
214 사업수입	300,000,000		300,000,000	219,475,550	219,475,550			219,475,550		
214-01 사업장생산수입	300,000,000		300,000,000	219,475,550	219,475,550			219,475,550		
216 이자수입	311,922,000		311,922,000	305,025,599	311,877,749		6,852,150	305,025,599		
216-01 공공예금이자수입	800,000		800,000	1,022,130	1,022,130			1,022,130		
216-03 기타이자수입	311,122,000		311,122,000	304,003,469	310,855,619		6,852,150	304,003,469		
220 임시적세외수입	3,752,779,000		3,752,779,000	3,749,032,225	3,747,154,315		116,980	3,747,037,335		1,994,890
221 재산매각수입	14,000,000		14,000,000	18,972,980	18,972,980			18,972,980		
221-04 불용품매각대금	14,000,000		14,000,000	18,972,980	18,972,980			18,972,980		
223 보조금반환수입	3,708,512,000		3,708,512,000	3,699,221,215	3,697,343,305		116,980	3,697,226,325		1,994,890
223-02 자체보조금등반환수입	946,713,000		946,713,000	937,413,835	935,535,925		116,980	935,418,945		1,994,890
223-03 위탁비반환수입	2,761,799,000		2,761,799,000	2,761,807,380	2,761,807,380			2,761,807,380		
224 기타수입	30,267,000		30,267,000	30,838,030	30,838,030			30,838,030		

【일반회계】 【노인장애인가】

(단위:원)

과목 조직-장-관-항-목			예산액 ㉑	전년도 이월액 ㉒	예산현액 ㉓=㉑+㉒	징 결 정 액 ㉔	수납액				정리보류액	미수납액
							수납총액 ①	물납액 ②	환급액 ③	실제수납액 ④=①+②-③		
		224-07 그외수입	30,267,000		30,267,000	30,838,030	30,838,030			30,838,030		
	230	지방행정제재·부과금등	259,200,000		259,200,000	362,098,320	295,412,220		80,400	295,331,820		66,766,500
		231 과징금				28,263,200	28,263,200			28,263,200		
		231-01 과징금				28,263,200	28,263,200			28,263,200		
	234	과태료	259,200,000		259,200,000	326,799,900	260,113,800		80,400	260,033,400		66,766,500
		234-02 기타과태료	259,200,000		259,200,000	326,799,900	260,113,800		80,400	260,033,400		66,766,500
	235	환수금				7,035,220	7,035,220			7,035,220		
		235-01 부정이익환수금				7,035,220	7,035,220			7,035,220		
	500	보조금	107,757,411,000		107,757,411,000	108,167,170,000	108,167,170,000			108,167,170,000		
		510 국고보조금등	107,757,411,000		107,757,411,000	108,167,170,000	108,167,170,000			108,167,170,000		
		511 국고보조금등	107,757,411,000		107,757,411,000	108,167,170,000	108,167,170,000			108,167,170,000		
		511-01 국고보조금	103,600,508,000		103,600,508,000	104,010,275,000	104,010,275,000			104,010,275,000		
		511-02 지역균형발전특별회계보조 금	2,202,903,000		2,202,903,000	2,202,895,000	2,202,895,000			2,202,895,000		
		511-03 기금	1,954,000,000		1,954,000,000	1,954,000,000	1,954,000,000			1,954,000,000		
	700	보전수입등및내부거래	3,569,619,000	51,647,000	3,621,266,000	3,590,179,098	3,590,179,098			3,590,179,098		
		710 보전수입등	3,569,619,000	51,647,000	3,621,266,000	3,590,179,098	3,590,179,098			3,590,179,098		
		712 전년도이월금	961,469,000	51,647,000	1,013,116,000	1,043,361,350	1,043,361,350			1,043,361,350		
		712-01 국고보조금사용잔액	961,469,000		961,469,000	991,714,350	991,714,350			991,714,350		
		712-03 전년도이월사업비		51,647,000	51,647,000	51,647,000	51,647,000			51,647,000		

【일반회계】 【노인장애인과】

(단위:원)

과목		예산액 ㉑	전년도 이월액 ㉒	예산현액 ㉔=㉑+㉒	징 결 수 액 ㉓	수납액				정리보류액	미수납액
						수납총액 ①	물납액 ②	환급액 ③	실제수납액 ④=①+②-③		
	715 보조금등반환금	2,608,150,000		2,608,150,000	2,546,817,748	2,546,817,748			2,546,817,748		
	715-01 국고보조금등반환금	2,608,150,000		2,608,150,000	2,546,817,748	2,546,817,748			2,546,817,748		

【일반회계】 【보건정책과】

(단위:원)

과목 조직-장-관-항-목	예산액 가	전년도 이월액 나	예산현액 ㉔=㉔+㉕	징 결 정 액 라	수납액				정리보류액	미수납액
					수납총액 ①	물납액 ②	환급액 ③	실제수납액 ④=①+②-③		
보건정책과	4,532,639,000		4,532,639,000	4,587,667,795	4,585,705,795			4,585,705,795		1,962,000
200 세외수입	98,031,000		98,031,000	83,634,261	81,672,261			81,672,261		1,962,000
210 경상적세외수입	19,173,000		19,173,000	19,181,995	19,181,995			19,181,995		
213 수수료수입	40,000		40,000	40,000	40,000			40,000		
213-05 기타수수료	40,000		40,000	40,000	40,000			40,000		
216 이자수입	19,133,000		19,133,000	19,141,995	19,141,995			19,141,995		
216-01 공공예금이자수입	35,000		35,000	34,970	34,970			34,970		
216-03 기타이자수입	19,098,000		19,098,000	19,107,025	19,107,025			19,107,025		
220 임시적세외수입	39,858,000		39,858,000	39,935,466	39,935,466			39,935,466		
223 보조금반환수입	34,946,000		34,946,000	34,951,220	34,951,220			34,951,220		
223-02 자체보조금등반환수입	33,535,000		33,535,000	33,538,020	33,538,020			33,538,020		
223-03 위탁비반환수입	1,411,000		1,411,000	1,413,200	1,413,200			1,413,200		
224 기타수입	4,912,000		4,912,000	4,984,246	4,984,246			4,984,246		
224-07 그외수입	4,912,000		4,912,000	4,984,246	4,984,246			4,984,246		
230 지방행정제재·부과금등	39,000,000		39,000,000	24,516,800	22,554,800			22,554,800		1,962,000
231 과징금				564,000	564,000			564,000		
231-01 과징금				564,000	564,000			564,000		
234 과태료	39,000,000		39,000,000	23,952,800	21,990,800			21,990,800		1,962,000
234-02 기타과태료	39,000,000		39,000,000	23,952,800	21,990,800			21,990,800		1,962,000

【일반회계】 【보건정책과】

(단위:원)

과목 조직-장-관-항-목	예산액 ㉮	전년도 이월액 ㉭	예산현액 ㉮=㉮+㉭	징 결 정 액 ㉮	수납액				정리보류액	미수납액
					수납총액 ①	물납액 ②	환급액 ③	실제수납액 ④=①+②-③		
500 보조금	4,324,509,000		4,324,509,000	4,393,924,000	4,393,924,000			4,393,924,000		
510 국고보조금등	4,324,509,000		4,324,509,000	4,393,924,000	4,393,924,000			4,393,924,000		
511 국고보조금등	4,324,509,000		4,324,509,000	4,393,924,000	4,393,924,000			4,393,924,000		
511-01 국고보조금	2,709,129,000		2,709,129,000	2,461,629,000	2,461,629,000			2,461,629,000		
511-02 지역균형발전특별회계보조금	111,000,000		111,000,000	358,500,000	358,500,000			358,500,000		
511-03 기금	1,504,380,000		1,504,380,000	1,573,795,000	1,573,795,000			1,573,795,000		
700 보전수입등및내부거래	110,099,000		110,099,000	110,109,534	110,109,534			110,109,534		
710 보전수입등	110,099,000		110,099,000	110,109,534	110,109,534			110,109,534		
712 전년도이월금	27,440,000		27,440,000	27,442,890	27,442,890			27,442,890		
712-01 국고보조금사용잔액	27,440,000		27,440,000	27,442,890	27,442,890			27,442,890		
715 보조금등반환금	82,659,000		82,659,000	82,666,644	82,666,644			82,666,644		
715-01 국고보조금등반환금	82,659,000		82,659,000	82,666,644	82,666,644			82,666,644		

【일반회계】 【감염병관리과】

(단위:원)

과목 조직-장-관-항-목	예산액 ㉠	전년도 이월액 ㉡	예산현액 ㉢=㉠+㉡	징 결 정 액 ㉣	수납액				정리보류액	미수납액
					수납총액 ①	물납액 ②	환급액 ③	실제수납액 ④=①+②-③		
감염병관리과	1,575,180,000		1,575,180,000	1,627,395,226	1,670,921,585		43,526,359	1,627,395,226		
200 세외수입	18,094,000		18,094,000	42,298,959	64,062,148		21,763,189	42,298,959		
210 경상적세외수입	6,348,000		6,348,000	8,429,176	10,488,994		2,059,818	8,429,176		
216 이자수입	6,348,000		6,348,000	8,429,176	10,488,994		2,059,818	8,429,176		
216-01 공공예금이자수입	3,000		3,000	10,470	10,470			10,470		
216-03 기타이자수입	6,345,000		6,345,000	8,418,706	10,478,524		2,059,818	8,418,706		
220 임시적세외수입	11,746,000		11,746,000	32,697,728	52,401,099		19,703,371	32,697,728		
223 보조금반환수입	11,746,000		11,746,000	32,036,538	51,739,909		19,703,371	32,036,538		
223-02 자체보조금등반환수입	1,042,000		1,042,000	1,043,360	1,043,360			1,043,360		
223-03 위탁비반환수입	10,704,000		10,704,000	30,993,178	50,696,549		19,703,371	30,993,178		
224 기타수입				661,190	661,190			661,190		
224-07 그외수입				661,190	661,190			661,190		
230 지방행정제재·부과금등				1,172,055	1,172,055			1,172,055		
234 과태료				200,000	200,000			200,000		
234-02 기타과태료				200,000	200,000			200,000		
235 환수금				972,055	972,055			972,055		
235-01 부정이익환수금				972,055	972,055			972,055		
500 보조금	1,538,308,000		1,538,308,000	1,538,308,000	1,538,308,000			1,538,308,000		
510 국고보조금등	1,538,308,000		1,538,308,000	1,538,308,000	1,538,308,000			1,538,308,000		

【일반회계】 【감염병관리과】

(단위:원)

과목		예산액 ㉑	전년도 이월액 ㉒	예산현액 ㉓=㉑+㉒	징 결 정 액 ㉔	수납액				정리보류액	미수납액
						수납총액 ①	물납액 ②	환급액 ③	실제수납액 ④=①+②-③		
	511 국고보조금등	1,538,308,000		1,538,308,000	1,538,308,000	1,538,308,000			1,538,308,000		
	511-03 기금	1,538,308,000		1,538,308,000	1,538,308,000	1,538,308,000			1,538,308,000		
700 보전수입등및내부거래		18,778,000		18,778,000	46,788,267	68,551,437		21,763,170	46,788,267		
	710 보전수입등	18,778,000		18,778,000	46,788,267	68,551,437		21,763,170	46,788,267		
	712 전년도이월금	3,029,000		3,029,000	3,046,280	3,046,280			3,046,280		
	712-01 국고보조금사용잔액	3,029,000		3,029,000	3,046,280	3,046,280			3,046,280		
	715 보조금등반환금	15,749,000		15,749,000	43,741,987	65,505,157		21,763,170	43,741,987		
	715-01 국고보조금등반환금	15,749,000		15,749,000	43,741,987	65,505,157		21,763,170	43,741,987		

【일반회계】 【도시과】

(단위:원)

과목 조직-장-관-항-목	예산액 ㉠	전년도 이월액 ㉡	예산현액 ㉢=㉠+㉡	징 결 정 액 ㉣	수납액				정리보류액	미수납액
					수납총액 ①	물납액 ②	환급액 ③	실제수납액 ④=①+②-③		
도시과	80,377,780,000	79,404,410	80,457,184,410	24,880,027,100	24,873,332,300			24,873,332,300		6,694,800
200 세외수입	21,824,684,000		21,824,684,000	21,831,534,970	21,824,840,170			21,824,840,170		6,694,800
210 경상적세외수입	3,995,330,000		3,995,330,000	4,002,040,220	3,995,345,420			3,995,345,420		6,694,800
211 재산임대수입	65,000		65,000	58,850	58,850			58,850		
211-02 공유재산임대료	65,000		65,000	58,850	58,850			58,850		
212 사용료수입	3,995,265,000		3,995,265,000	3,995,265,000	3,995,265,000			3,995,265,000		
212-09 기타사용료	3,995,265,000		3,995,265,000	3,995,265,000	3,995,265,000			3,995,265,000		
214 사업수입				6,694,800						6,694,800
214-02 청산금수입				6,694,800						6,694,800
216 이자수입				21,570	21,570			21,570		
216-03 기타이자수입				21,570	21,570			21,570		
220 임시적세외수입	17,829,354,000		17,829,354,000	17,829,494,750	17,829,494,750			17,829,494,750		
221 재산매각수입	134,699,000		134,699,000	134,699,300	134,699,300			134,699,300		
221-03 공유재산매각수입금	134,699,000		134,699,000	134,699,300	134,699,300			134,699,300		
223 보조금반환수입	402,662,000		402,662,000	176,121,240	176,121,240			176,121,240		
223-03 위탁비반환수입	402,662,000		402,662,000	176,121,240	176,121,240			176,121,240		
224 기타수입	17,291,993,000		17,291,993,000	17,518,674,210	17,518,674,210			17,518,674,210		
224-07 그외수입	17,291,993,000		17,291,993,000	17,518,674,210	17,518,674,210			17,518,674,210		
500 보조금	2,945,500,000		2,945,500,000	2,945,500,000	2,945,500,000			2,945,500,000		

【일반회계】 【도시과】

(단위:원)

과목		예산액 ㉑	전년도 이월액 ㉒	예산현액 ㉓=㉑+㉒	징 수 결 정 액 ㉔	수납액				정리보류액	미수납액
						수납총액 ①	물납액 ②	환급액 ③	실제수납액 ④=①+②-③		
	510 국고보조금등	2,945,500,000		2,945,500,000	2,945,500,000				2,945,500,000		
	511 국고보조금등	2,945,500,000		2,945,500,000	2,945,500,000				2,945,500,000		
	511-02 지역균형발전특별회계보조금	2,945,500,000		2,945,500,000	2,945,500,000				2,945,500,000		
700 보전수입등및내부거래		55,607,596,000	79,404,410	55,687,000,410	102,992,130				102,992,130		
710 보전수입등		23,589,000	79,404,410	102,993,410	102,992,130				102,992,130		
	712 전년도이월금	23,589,000	79,404,410	102,993,410	102,992,130				102,992,130		
	712-01 국고보조금사용잔액	23,589,000		23,589,000	23,587,720				23,587,720		
	712-03 전년도이월사업비		79,404,410	79,404,410	79,404,410				79,404,410		
720 내부거래		55,584,007,000		55,584,007,000							
721 전입금		55,584,007,000		55,584,007,000							
	721-04 기금전입금	55,584,007,000		55,584,007,000							

【일반회계】 【건축과】

(단위:원)

과목 조직-장-관-항-목	예산액 가	전년도 이월액 나	예산현액 ㉔=㉔+㉕	징 결 정 액 라	수납액				정리보류액	미수납액
					수납총액 ①	물납액 ②	환급액 ③	실제수납액 ④=①+②-③		
건축과	313,586,000	579,510,000	893,096,000	1,039,061,140	945,017,940			945,017,940		94,043,200
200 세외수입	312,160,000		312,160,000	390,764,260	296,721,060			296,721,060		94,043,200
210 경상적세외수입	10,030,000		10,030,000	6,961,400	6,961,400			6,961,400		
213 수수료수입	10,000,000		10,000,000	6,938,000	6,938,000			6,938,000		
213-01 증지수입	10,000,000		10,000,000	6,938,000	6,938,000			6,938,000		
216 이자수입	30,000		30,000	23,400	23,400			23,400		
216-03 기타이자수입	30,000		30,000	23,400	23,400			23,400		
220 임시적세외수입	130,000		130,000	144,760	144,760			144,760		
224 기타수입	130,000		130,000	144,760	144,760			144,760		
224-07 그외수입	130,000		130,000	144,760	144,760			144,760		
230 지방행정제재·부과금등	302,000,000		302,000,000	383,658,100	289,614,900			289,614,900		94,043,200
232 이행강제금	300,000,000		300,000,000	382,858,100	288,814,900			288,814,900		94,043,200
232-01 이행강제금	300,000,000		300,000,000	382,858,100	288,814,900			288,814,900		94,043,200
234 과태료	2,000,000		2,000,000	800,000	800,000			800,000		
234-02 기타과태료	2,000,000		2,000,000	800,000	800,000			800,000		
500 보조금										
510 국고보조금등										
511 국고보조금등										
511-01 국고보조금										

【일반회계】 【건축과】

(단위:원)

과목		예산액 ㉑	전년도 이월액 ㉒	예산현액 ㉓=㉑+㉒	징 결 정 액 ㉔	수납액				정리보류액	미수납액
조직-장-관-항-목						수납총액 ①	물납액 ②	환급액 ③	실제수납액 ④=①+②-③		
	700 보전수입등및내부거래	1,426,000	579,510,000	580,936,000	648,296,880	648,296,880			648,296,880		
	710 보전수입등	1,426,000	579,510,000	580,936,000	648,296,880	648,296,880			648,296,880		
	712 전년도이월금	1,426,000	579,510,000	580,936,000	648,296,880	648,296,880			648,296,880		
	712-01 국고보조금사용잔액	1,426,000		1,426,000	68,786,880	68,786,880			68,786,880		
	712-03 전년도이월사업비		579,510,000	579,510,000	579,510,000	579,510,000			579,510,000		

【일반회계】 【주책과】

(단위:원)

과목 조직-장-관-항-목	예산액 ㉠	전년도 이월액 ㉡	예산현액 ㉢=㉠+㉡	징 결 정 액 ㉣	수납액				정리보류액	미수납액
					수납총액 ①	물납액 ②	환급액 ③	실제수납액 ④=①+②-③		
주책과	10,273,472,000	60,000,000	10,333,472,000	10,399,903,330	10,557,929,280		185,000,000	10,372,929,280		26,974,050
200 세외수입	91,652,000		91,652,000	143,446,740	116,759,340			116,759,340		26,687,400
210 경상적세외수입	2,083,000		2,083,000	4,727,730	4,441,080			4,441,080		286,650
216 이자수입	2,083,000		2,083,000	4,727,730	4,441,080			4,441,080		286,650
216-03 기타이자수입	2,083,000		2,083,000	4,727,730	4,441,080			4,441,080		286,650
220 임시적세외수입	52,009,000		52,009,000	81,119,910	72,133,160			72,133,160		8,986,750
223 보조금반환수입	32,354,000		32,354,000	44,355,290	44,355,290			44,355,290		
223-02 자체보조금등반환수입	30,227,000		30,227,000	42,228,100	42,228,100			42,228,100		
223-03 위탁비반환수입	2,127,000		2,127,000	2,127,190	2,127,190			2,127,190		
224 기타수입	19,655,000		19,655,000	36,764,620	27,777,870			27,777,870		8,986,750
224-07 그외수입	19,655,000		19,655,000	36,764,620	27,777,870			27,777,870		8,986,750
230 지방행정제재·부과금등	37,560,000		37,560,000	57,599,100	40,185,100			40,185,100		17,414,000
232 이행강제금	4,560,000		4,560,000	3,785,100	3,785,100			3,785,100		
232-01 이행강제금	4,560,000		4,560,000	3,785,100	3,785,100			3,785,100		
234 과태료	33,000,000		33,000,000	53,814,000	36,400,000			36,400,000		17,414,000
234-02 기타과태료	33,000,000		33,000,000	53,814,000	36,400,000			36,400,000		17,414,000
500 보조금	10,034,500,000		10,034,500,000	10,034,500,000	10,219,500,000		185,000,000	10,034,500,000		
510 국고보조금등	10,034,500,000		10,034,500,000	10,034,500,000	10,219,500,000		185,000,000	10,034,500,000		
511 국고보조금등	10,034,500,000		10,034,500,000	10,034,500,000	10,219,500,000		185,000,000	10,034,500,000		

【일반회계】 【주책과】

(단위:원)

과목				예산액 ㉑	전년도 이월액 ㉒	예산현액 ㉓=㉑+㉒	징 결 정 액 ㉔	수납액				정리보류액	미수납액
								수납총액 ①	물납액 ②	환급액 ③	실제수납액 ④=①+②-③		
			511-01 국고보조금	10,034,500,000		10,034,500,000	10,034,500,000	10,219,500,000		185,000,000	10,034,500,000		
700 보전수입등및내부거래				147,320,000	60,000,000	207,320,000	221,956,590	221,669,940			221,669,940		286,650
710 보전수입등				147,320,000	60,000,000	207,320,000	221,956,590	221,669,940			221,669,940		286,650
712 전년도이월금				18,286,000	60,000,000	78,286,000	78,287,320	78,287,320			78,287,320		
712-01 국고보조금사용잔액				18,286,000		18,286,000	18,287,320	18,287,320			18,287,320		
712-03 전년도이월사업비					60,000,000	60,000,000	60,000,000	60,000,000			60,000,000		
715 보조금등반환금				129,034,000		129,034,000	143,669,270	143,382,620			143,382,620		286,650
715-01 국고보조금등반환금				129,034,000		129,034,000	143,669,270	143,382,620			143,382,620		286,650

【일반회계】 【토지정보과】

(단위:원)

과목 조직-장-관-항-목	예산액 ㉠	전년도 이월액 ㉡	예산현액 ㉢=㉠+㉡	징 결 정 액 ㉣	수납액				정리보류액	미수납액
					수납총액 ①	물납액 ②	환급액 ③	실제수납액 ④=①+②-③		
토지정보과	3,603,499,000		3,603,499,000	5,991,738,608	4,060,247,708		80,220	4,060,167,488		1,931,571,120
200 세외수입	3,285,654,000		3,285,654,000	5,673,893,138	3,742,402,238		80,220	3,742,322,018		1,931,571,120
210 경상적세외수입	54,553,000		54,553,000	122,493,198	122,493,198			122,493,198		
213 수수료수입	3,000,000		3,000,000	2,937,800	2,937,800			2,937,800		
213-01 증지수입	3,000,000		3,000,000	2,937,800	2,937,800			2,937,800		
215 징수교부금수입	51,000,000		51,000,000	118,955,770	118,955,770			118,955,770		
215-01 징수교부금수입	51,000,000		51,000,000	118,955,770	118,955,770			118,955,770		
216 이자수입	553,000		553,000	599,628	599,628			599,628		
216-03 기타이자수입	553,000		553,000	599,628	599,628			599,628		
220 임시적세외수입	2,801,101,000		2,801,101,000	4,418,297,360	3,184,997,410			3,184,997,410		1,233,299,950
223 보조금반환수입	1,041,000		1,041,000	1,041,920	1,041,920			1,041,920		
223-03 위탁비반환수입	1,041,000		1,041,000	1,041,920	1,041,920			1,041,920		
224 기타수입	2,800,060,000		2,800,060,000	4,417,255,440	3,183,955,490			3,183,955,490		1,233,299,950
224-04 지적재조사조정금	2,800,000,000		2,800,000,000	4,417,194,800	3,183,894,850			3,183,894,850		1,233,299,950
224-07 그외수입	60,000		60,000	60,640	60,640			60,640		
230 지방행정제재·부과금등	430,000,000		430,000,000	1,133,102,580	434,911,630		80,220	434,831,410		698,271,170
231 과징금										
231-01 과징금										
234 과태료	160,000,000		160,000,000	242,151,960	210,409,470		80,220	210,329,250		31,822,710

【일반회계】 【토지정보과】

(단위:원)

과목			예산액 ㉑	전년도 이월액 ㉒	예산현액 ㉓=㉑+㉒	징 결 정 액 ㉔	수납액				정리보류액	미수납액
조직-장-관-항-목							수납총액 ①	물납액 ②	환급액 ③	실제수납액 ④=①+②-③		
		234-02 기타과태료	160,000,000		160,000,000	242,151,960	210,409,470		80,220	210,329,250		31,822,710
		236 부담금	270,000,000		270,000,000	890,950,620	224,502,160			224,502,160		666,448,460
		236-01 부담금	270,000,000		270,000,000	890,950,620	224,502,160			224,502,160		666,448,460
500 보조금			317,568,000		317,568,000	317,568,000	317,568,000			317,568,000		
510 국고보조금등			317,568,000		317,568,000	317,568,000	317,568,000			317,568,000		
511 국고보조금등			317,568,000		317,568,000	317,568,000	317,568,000			317,568,000		
511-01 국고보조금			317,568,000		317,568,000	317,568,000	317,568,000			317,568,000		
700 보전수입등및내부거래			277,000		277,000	277,470	277,470			277,470		
710 보전수입등			277,000		277,000	277,470	277,470			277,470		
712 전년도이월금			277,000		277,000	277,470	277,470			277,470		
712-01 국고보조금사용잔액			277,000		277,000	277,470	277,470			277,470		

【일반회계】 【교통정책과】

(단위:원)

과목 조직-장-관-항-목	예산액 ㉠	전년도 이월액 ㉡	예산현액 ㉢=㉠+㉡	징 결 정 액 ㉣	수납액				정리보류액	미수납액
					수납총액 ①	물납액 ②	환급액 ③	실제수납액 ④=①+②-③		
교통정책과	4,061,045,000	582,020,000	4,643,065,000	4,751,944,901	4,743,401,811			4,743,401,811		8,543,090
200 세외수입	158,825,000		158,825,000	181,782,161	173,239,071			173,239,071		8,543,090
210 경상적세외수입	110,054,000		110,054,000	128,822,701	128,822,701			128,822,701		
212 사용료수입	110,000,000		110,000,000	128,734,690	128,734,690			128,734,690		
212-09 기타사용료	110,000,000		110,000,000	128,734,690	128,734,690			128,734,690		
216 이자수입	54,000		54,000	88,011	88,011			88,011		
216-03 기타이자수입	54,000		54,000	88,011	88,011			88,011		
220 임시적세외수입	9,771,000		9,771,000	10,973,310	10,973,310			10,973,310		
223 보조금반환수입	6,322,000		6,322,000	6,323,560	6,323,560			6,323,560		
223-02 자체보조금등반환수입	6,322,000		6,322,000	6,323,560	6,323,560			6,323,560		
224 기타수입	3,449,000		3,449,000	4,649,750	4,649,750			4,649,750		
224-07 그외수입	3,449,000		3,449,000	4,649,750	4,649,750			4,649,750		
230 지방행정제재·부과금등	39,000,000		39,000,000	41,986,150	33,443,060			33,443,060		8,543,090
231 과징금	1,000,000		1,000,000							
231-01 과징금	1,000,000		1,000,000							
234 과태료	15,000,000		15,000,000	20,943,630	12,407,790			12,407,790		8,535,840
234-01 차량관련과태료	10,000,000		10,000,000	18,349,500	12,071,160			12,071,160		6,278,340
234-02 기타과태료	5,000,000		5,000,000	2,594,130	336,630			336,630		2,257,500
235 환수금	2,000,000		2,000,000	42,520	35,270			35,270		7,250

【일반회계】 【교통정책과】

(단위:원)

과목			예산액 ㉑	전년도 이월액 ㉒	예산현액 ㉓=㉑+㉒	징 결 수 액 ㉔	수납액				정리보류액	미수납액
							수납총액 ①	물납액 ②	환급액 ③	실제수납액 ④=①+②-③		
		235-01 부정이익환수금	2,000,000		2,000,000	42,520	35,270			35,270		7,250
		237 범칙금	21,000,000		21,000,000	21,000,000	21,000,000			21,000,000		
		237-01 범칙금	21,000,000		21,000,000	21,000,000	21,000,000			21,000,000		
500 보조금			3,678,000,000		3,678,000,000	3,678,000,000				3,678,000,000		
		510 국고보조금등	3,678,000,000		3,678,000,000	3,678,000,000				3,678,000,000		
		511 국고보조금등	3,678,000,000		3,678,000,000	3,678,000,000				3,678,000,000		
		511-01 국고보조금	411,000,000		411,000,000	411,000,000	411,000,000			411,000,000		
		511-02 지역균형발전특별회계보조 금	300,000,000		300,000,000	300,000,000	300,000,000			300,000,000		
		511-03 기금	2,967,000,000		2,967,000,000	2,967,000,000	2,967,000,000			2,967,000,000		
		700 보전수입등및내부거래			224,220,000	582,020,000	806,240,000	892,162,740			892,162,740	
		710 보전수입등	224,220,000	582,020,000	806,240,000	892,162,740	892,162,740			892,162,740		
		712 전년도이월금	28,000	582,020,000	582,048,000	582,048,380	582,048,380			582,048,380		
		712-01 국고보조금사용잔액	28,000		28,000	28,380	28,380			28,380		
		712-03 전년도이월사업비		582,020,000	582,020,000	582,020,000	582,020,000			582,020,000		
		715 보조금등반환금	224,192,000		224,192,000	310,114,360	310,114,360			310,114,360		
		715-01 국고보조금등반환금	224,192,000		224,192,000	310,114,360	310,114,360			310,114,360		

【일반회계】 【대중교통과】

(단위:원)

과목 조직-장-관-항-목	예산액 ㉠	전년도 이월액 ㉡	예산현액 ㉢=㉠+㉡	징 결 정 액 ㉣	수납액				정리보류액	미수납액
					수납총액 ①	물납액 ②	환급액 ③	실제수납액 ④=①+②-③		
대중교통과	8,730,709,000	1,847,820,010	10,578,529,010	10,626,709,375	10,649,136,689		22,427,314	10,626,709,375		
200 세외수입	1,190,496,000		1,190,496,000	1,104,924,185	1,127,351,499		22,427,314	1,104,924,185		
210 경상적세외수입	664,673,000		664,673,000	578,980,985	601,408,299		22,427,314	578,980,985		
211 재산임대수입	673,000		673,000							
211-02 공유재산임대료	673,000		673,000							
212 사용료수입	600,000,000		600,000,000	510,914,286	533,279,840		22,365,554	510,914,286		
212-09 기타사용료	600,000,000		600,000,000	510,914,286	533,279,840		22,365,554	510,914,286		
216 이자수입	64,000,000		64,000,000	68,066,699	68,128,459		61,760	68,066,699		
216-01 공공예금이자수입	7,000,000		7,000,000	11,985,260	11,985,260			11,985,260		
216-03 기타이자수입	57,000,000		57,000,000	56,081,439	56,143,199		61,760	56,081,439		
220 임시적세외수입	525,823,000		525,823,000	525,943,200	525,943,200			525,943,200		
223 보조금반환수입	453,264,000		453,264,000	453,265,160	453,265,160			453,265,160		
223-02 자체보조금등반환수입	4,997,000		4,997,000	266,339,920	266,339,920			266,339,920		
223-03 위탁비반환수입	448,267,000		448,267,000	186,925,240	186,925,240			186,925,240		
224 기타수입	72,559,000		72,559,000	72,678,040	72,678,040			72,678,040		
224-07 그외수입	72,559,000		72,559,000	72,678,040	72,678,040			72,678,040		
500 보조금	7,533,000,000		7,533,000,000	7,668,000,000	7,668,000,000			7,668,000,000		
510 국고보조금등	7,533,000,000		7,533,000,000	7,668,000,000	7,668,000,000			7,668,000,000		
511 국고보조금등	7,533,000,000		7,533,000,000	7,668,000,000	7,668,000,000			7,668,000,000		

【일반회계】 【대중교통과】

(단위:원)

과목			예산액 ㉑	전년도 이월액 ㉒	예산현액 ㉓=㉑+㉒	징 결 정 액 ㉔	수납액				정리보류액	미수납액
조직-장-관-항-목							수납총액 ①	물납액 ②	환급액 ③	실제수납액 ④=①+②-③		
		511-01 국고보조금	2,405,000,000		2,405,000,000	2,540,000,000	2,540,000,000			2,540,000,000		
		511-02 지역균형발전특별회계보조금	5,128,000,000		5,128,000,000	5,128,000,000	5,128,000,000			5,128,000,000		
700 보전수입등및내부거래			7,213,000	1,847,820,010	1,855,033,010	1,853,785,190	1,853,785,190			1,853,785,190		
	710 보전수입등		7,213,000	1,847,820,010	1,855,033,010	1,853,785,190	1,853,785,190			1,853,785,190		
		712 전년도이월금		1,847,820,010	1,847,820,010	1,847,820,010	1,847,820,010			1,847,820,010		
		712-03 전년도이월사업비		1,847,820,010	1,847,820,010	1,847,820,010	1,847,820,010			1,847,820,010		
		715 보조금등반환금	7,213,000		7,213,000	5,965,180	5,965,180			5,965,180		
		715-01 국고보조금등반환금	7,213,000		7,213,000	5,965,180	5,965,180			5,965,180		

【일반회계】 【도로과】

(단위:원)

과목 조직-장-관-항-목	예산액 ㉠	전년도 이월액 ㉡	예산현액 ㉢=㉠+㉡	징 결 정 액 ㉣	수납액				정리보류액	미수납액
					수납총액 ①	물납액 ②	환급액 ③	실제수납액 ④=①+②-③		
도로과	265,790,000	2,814,554,000	3,080,344,000	3,737,515,390	3,727,548,230			3,727,548,230		9,967,160
200 세외수입	265,790,000		265,790,000	922,961,390	912,994,230			912,994,230		9,967,160
210 경상적세외수입	114,020,000		114,020,000	251,987,100	247,751,630			247,751,630		4,235,470
211 재산임대수입	114,000,000		114,000,000	115,486,340	111,250,870			111,250,870		4,235,470
211-01 국유재산임대료	90,000,000		90,000,000	91,695,970	88,268,040			88,268,040		3,427,930
211-02 공유재산임대료	24,000,000		24,000,000	23,790,370	22,982,830			22,982,830		807,540
216 이자수입	20,000		20,000	136,500,760	136,500,760			136,500,760		
216-03 기타이자수입	20,000		20,000	136,500,760	136,500,760			136,500,760		
220 임시적세외수입	97,495,000		97,495,000	612,926,370	612,926,370			612,926,370		
224 기타수입	97,495,000		97,495,000	612,926,370	612,926,370			612,926,370		
224-07 그외수입	97,495,000		97,495,000	612,926,370	612,926,370			612,926,370		
230 지방행정제재·부과금등	54,275,000		54,275,000	58,047,920	52,316,230			52,316,230		5,731,690
231 과징금	13,675,000		13,675,000	13,675,000	13,675,000			13,675,000		
231-01 과징금	13,675,000		13,675,000	13,675,000	13,675,000			13,675,000		
233 변상금	3,700,000		3,700,000	3,465,420	3,261,730			3,261,730		203,690
233-01 변상금	3,700,000		3,700,000	3,465,420	3,261,730			3,261,730		203,690
234 과태료	36,900,000		36,900,000	40,907,500	35,379,500			35,379,500		5,528,000
234-02 기타과태료	36,900,000		36,900,000	40,907,500	35,379,500			35,379,500		5,528,000
700 보전수입등및내부거래		2,814,554,000	2,814,554,000	2,814,554,000	2,814,554,000			2,814,554,000		

【일반회계】 【도로과】

(단위:원)

과목		예산액 ㉠	전년도 이월액 ㉡	예산현액 ㉢=㉠+㉡	징 결 수 액 ㉣	수납액				정리보류액	미수납액
조직-장-관-항-목						수납총액 ①	물납액 ②	환급액 ③	실제수납액 ④=①+②-③		
	710 보전수입등		2,814,554,000	2,814,554,000	2,814,554,000	2,814,554,000			2,814,554,000		
	712 전년도이월금		2,814,554,000	2,814,554,000	2,814,554,000	2,814,554,000			2,814,554,000		
	712-03 전년도이월사업비		2,814,554,000	2,814,554,000	2,814,554,000	2,814,554,000			2,814,554,000		

【일반회계】 【지능형도시과】

(단위:원)

과목 조직-장-관-항-목	예산액 ㉠	전년도 이월액 ㉡	예산현액 ㉢=㉠+㉡	징 결 정 액 ㉣	수납액				정리보류액	미수납액
					수납총액 ①	물납액 ②	환급액 ③	실제수납액 ④=①+②-③		
지능형도시과	11,200,000		11,200,000	11,315,320	11,315,320			11,315,320		
200 세외수입	11,200,000		11,200,000	11,315,320	11,315,320			11,315,320		
210 경상적세외수입	1,671,000		1,671,000	1,784,890	1,784,890			1,784,890		
211 재산임대수입	627,000		627,000	627,000	627,000			627,000		
211-02 공유재산임대료	627,000		627,000	627,000	627,000			627,000		
216 이자수입	1,044,000		1,044,000	1,157,890	1,157,890			1,157,890		
216-03 기타이자수입	1,044,000		1,044,000	1,157,890	1,157,890			1,157,890		
220 임시적세외수입	9,529,000		9,529,000	9,530,430	9,530,430			9,530,430		
223 보조금반환수입	1,855,000		1,855,000	1,855,240	1,855,240			1,855,240		
223-03 위탁비반환수입	1,855,000		1,855,000	1,855,240	1,855,240			1,855,240		
224 기타수입	7,674,000		7,674,000	7,675,190	7,675,190			7,675,190		
224-07 그외수입	7,674,000		7,674,000	7,675,190	7,675,190			7,675,190		

【일반회계】 【환경정책과】

(단위:원)

과목 조직-장-관-항-목	예산액 ㉠	전년도 이월액 ㉡	예산현액 ㉢=㉠+㉡	징 결 정 액 ㉣	수납액				정리보류액	미수납액
					수납총액 ①	물납액 ②	환급액 ③	실제수납액 ④=①+②-③		
환경정책과	7,934,627,000	575,955,000	8,510,582,000	8,272,463,486	8,249,172,990		192,250	8,248,980,740		23,482,746
200 세외수입	927,623,000		927,623,000	738,505,415	715,214,919		192,250	715,022,669		23,482,746
210 경상적세외수입	491,836,000		491,836,000	490,649,311	490,632,765			490,632,765		16,546
211 재산임대수입	133,000		133,000	116,750	116,750			116,750		
211-02 공유재산임대료	133,000		133,000	116,750	116,750			116,750		
215 징수교부금수입	484,763,000		484,763,000	483,345,740	483,345,740			483,345,740		
215-01 징수교부금수입	484,763,000		484,763,000	483,345,740	483,345,740			483,345,740		
216 이자수입	6,940,000		6,940,000	7,186,821	7,170,275			7,170,275		16,546
216-03 기타이자수입	6,940,000		6,940,000	7,186,821	7,170,275			7,170,275		16,546
220 임시적세외수입	35,787,000		35,787,000	43,176,644	43,176,644			43,176,644		
223 보조금반환수입	27,689,000		27,689,000	31,257,401	31,257,401			31,257,401		
223-02 자체보조금등반환수입	27,689,000		27,689,000	31,209,901	31,209,901			31,209,901		
223-03 위탁비반환수입				47,500	47,500			47,500		
224 기타수입	8,098,000		8,098,000	11,919,243	11,919,243			11,919,243		
224-07 그외수입	8,098,000		8,098,000	11,919,243	11,919,243			11,919,243		
230 지방행정제재·부과금등	400,000,000		400,000,000	204,679,460	181,405,510		192,250	181,213,260		23,466,200
234 과태료	400,000,000		400,000,000	204,679,460	181,405,510		192,250	181,213,260		23,466,200
234-02 기타과태료	400,000,000		400,000,000	204,679,460	181,405,510		192,250	181,213,260		23,466,200
500 보조금	6,754,787,000		6,754,787,000	6,282,693,520	6,282,693,520			6,282,693,520		

【일반회계】 【환경정책과】

(단위:원)

과목		예산액 ㉑	전년도 이월액 ㉒	예산현액 ㉓=㉑+㉒	징 결 정 액 ㉔	수납액				정리보류액	미수납액
						수납총액 ①	물납액 ②	환급액 ③	실제수납액 ④=①+②-③		
	510 국고보조금등	6,754,787,000		6,754,787,000	6,282,693,520	6,282,693,520			6,282,693,520		
	511 국고보조금등	6,754,787,000		6,754,787,000	6,282,693,520	6,282,693,520			6,282,693,520		
	511-01 국고보조금	6,547,728,000		6,547,728,000	6,082,727,780	6,082,727,780			6,082,727,780		
	511-02 지역균형발전특별회계보조금	170,000,000		170,000,000	170,000,000	170,000,000			170,000,000		
	511-03 기금	37,059,000		37,059,000	29,965,740	29,965,740			29,965,740		
700 보전수입등및내부거래		252,217,000	575,955,000	828,172,000	1,251,264,551	1,251,264,551			1,251,264,551		
	710 보전수입등	252,217,000	575,955,000	828,172,000	1,251,264,551	1,251,264,551			1,251,264,551		
	712 전년도이월금	245,159,000	575,955,000	821,114,000	1,236,850,580	1,236,850,580			1,236,850,580		
	712-01 국고보조금사용잔액	245,159,000		245,159,000	660,895,580	660,895,580			660,895,580		
	712-03 전년도이월사업비		575,955,000	575,955,000	575,955,000	575,955,000			575,955,000		
	715 보조금등반환금	7,058,000		7,058,000	14,413,971	14,413,971			14,413,971		
	715-01 국고보조금등반환금	7,058,000		7,058,000	14,413,971	14,413,971			14,413,971		

【일반회계】 【자원순환과】

(단위:원)

과목 조직-장-관-항-목	예산액 가	전년도 이월액 나	예산현액 ㉔=㉔+㉕	징 결 정 액 라	수납액				정리보류액	미수납액
					수납총액 ①	물납액 ②	환급액 ③	실제수납액 ④=①+②-③		
자원순환과	11,116,580,000	453,270,430	11,569,850,430	10,925,598,210	10,923,387,780			10,923,387,780		2,210,430
200 세외수입	10,606,520,000		10,606,520,000	9,797,175,897	9,794,965,467			9,794,965,467		2,210,430
210 경상적세외수입	9,439,495,000		9,439,495,000	9,717,713,617	9,716,885,017			9,716,885,017		828,600
211 재산임대수입	130,314,000		130,314,000	129,159,800	129,159,800			129,159,800		
211-02 공유재산임대료	130,314,000		130,314,000	129,159,800	129,159,800			129,159,800		
212 사용료수입	90,000,000		90,000,000	113,579,480	112,750,880			112,750,880		828,600
212-09 기타사용료	90,000,000		90,000,000	113,579,480	112,750,880			112,750,880		828,600
213 수수료수입	8,586,103,000		8,586,103,000	8,998,869,586	8,998,869,586			8,998,869,586		
213-02 폐기물처리수수료	8,124,103,000		8,124,103,000	8,460,172,810	8,460,172,810			8,460,172,810		
213-03 재활용품수거판매수입	462,000,000		462,000,000	538,696,776	538,696,776			538,696,776		
215 징수교부금수입	630,000,000		630,000,000	470,649,730	470,649,730			470,649,730		
215-01 징수교부금수입	630,000,000		630,000,000	470,649,730	470,649,730			470,649,730		
216 이자수입	3,078,000		3,078,000	5,455,021	5,455,021			5,455,021		
216-03 기타이자수입	3,078,000		3,078,000	5,455,021	5,455,021			5,455,021		
220 임시적세외수입	1,132,025,000		1,132,025,000	56,755,280	56,755,280			56,755,280		
223 보조금반환수입	11,930,000		11,930,000	14,974,860	14,974,860			14,974,860		
223-02 자체보조금등반환수입	1,305,000		1,305,000							
223-03 위탁비반환수입	10,625,000		10,625,000	14,974,860	14,974,860			14,974,860		
224 기타수입	1,120,095,000		1,120,095,000	41,780,420	41,780,420			41,780,420		

【일반회계】 【자원순환과】

(단위:원)

과목			예산액 ㉑	전년도 이월액 ㉒	예산현액 ㉓=㉑+㉒	징 결 정 액 ㉔	수납액				정리보류액	미수납액
조직-장-관-항-목							수납총액 ①	물납액 ②	환급액 ③	실제수납액 ④=①+②-③		
		224-07 그외수입	1,120,095,000		1,120,095,000	41,780,420	41,780,420			41,780,420		
	230	지방행정 제재 · 부과금등	35,000,000		35,000,000	22,707,000	21,325,170			21,325,170		1,381,830
	234	과태료	35,000,000		35,000,000	22,707,000	21,325,170			21,325,170		1,381,830
	234-02	기타과태료	35,000,000		35,000,000	22,707,000	21,325,170			21,325,170		1,381,830
	500	보조금	499,700,000		499,700,000	599,700,000	599,700,000			599,700,000		
	510	국고보조금등	499,700,000		499,700,000	599,700,000	599,700,000			599,700,000		
	511	국고보조금등	499,700,000		499,700,000	599,700,000	599,700,000			599,700,000		
	511-01	국고보조금	499,700,000		499,700,000	599,700,000	599,700,000			599,700,000		
	700	보전수입등및내부거래	10,360,000	453,270,430	463,630,430	528,722,313	528,722,313			528,722,313		
	710	보전수입등	10,360,000	453,270,430	463,630,430	528,722,313	528,722,313			528,722,313		
	712	전년도이월금	6,063,000	453,270,430	459,333,430	528,722,313	528,722,313			528,722,313		
	712-01	국고보조금사용잔액	6,063,000		6,063,000	75,451,883	75,451,883			75,451,883		
	712-03	전년도이월사업비		453,270,430	453,270,430	453,270,430	453,270,430			453,270,430		
	715	보조금등반환금	4,297,000		4,297,000							
	715-01	국고보조금등반환금	4,297,000		4,297,000							

【일반회계】 【정원도시과】

(단위:원)

과목 조직-장-관-항-목	예산액 ㉠	전년도 이월액 ㉡	예산현액 ㉢=㉠+㉡	징 결 정액 ㉣	수납액				정리보류액	미수납액
					수납총액 ①	물납액 ②	환급액 ③	실제수납액 ④=①+②-③		
정원도시과	3,667,921,000	4,196,364,580	7,864,285,580	6,310,467,850	6,288,963,760			6,288,963,760		21,504,090
200 세외수입	101,724,000		101,724,000	102,507,080	81,002,990			81,002,990		21,504,090
210 경상적세외수입	80,220,000		80,220,000	80,823,270	80,823,270			80,823,270		
211 재산임대수입	183,000		183,000	183,250	183,250			183,250		
211-02 공유재산임대료	183,000		183,000	183,250	183,250			183,250		
212 사용료수입	80,000,000		80,000,000	80,609,280	80,609,280			80,609,280		
212-09 기타사용료	80,000,000		80,000,000	80,609,280	80,609,280			80,609,280		
216 이자수입	37,000		37,000	30,740	30,740			30,740		
216-03 기타이자수입	37,000		37,000	30,740	30,740			30,740		
230 지방행정제재·부과금등	21,504,000		21,504,000	21,683,810	179,720			179,720		21,504,090
233 변상금	21,504,000		21,504,000	21,683,810	179,720			179,720		21,504,090
233-01 변상금	21,504,000		21,504,000	21,683,810	179,720			179,720		21,504,090
500 보조금	3,365,960,000		3,365,960,000	1,997,241,820	1,997,241,820			1,997,241,820		
510 국고보조금등	3,365,960,000		3,365,960,000	1,997,241,820	1,997,241,820			1,997,241,820		
511 국고보조금등	3,365,960,000		3,365,960,000	1,997,241,820	1,997,241,820			1,997,241,820		
511-01 국고보조금	302,750,000		302,750,000	10,550,000	10,550,000			10,550,000		
511-02 지역균형발전특별회계보조금	1,163,210,000		1,163,210,000	949,691,820	949,691,820			949,691,820		
511-03 기금	1,900,000,000		1,900,000,000	1,037,000,000	1,037,000,000			1,037,000,000		
700 보전수입등및내부거래	200,237,000	4,196,364,580	4,396,601,580	4,210,718,950	4,210,718,950			4,210,718,950		

【일반회계】 【정원도시과】

(단위:원)

과목		예산액 ㉑	전년도 이월액 ㉒	예산현액 ㉓=㉑+㉒	징 결 수 액 ㉔	수납액				정리보류액	미수납액
						수납총액 ①	물납액 ②	환급액 ③	실제수납액 ④=①+②-③		
	710 보전수입등	200,237,000	4,196,364,580	4,396,601,580	4,210,718,950	4,210,718,950			4,210,718,950		
	712 전년도이월금		4,196,364,580	4,196,364,580	4,210,718,950	4,210,718,950			4,210,718,950		
	712-01 국고보조금사용잔액				14,354,370	14,354,370			14,354,370		
	712-03 전년도이월사업비		4,196,364,580	4,196,364,580	4,196,364,580	4,196,364,580			4,196,364,580		
	715 보조금등반환금	200,237,000		200,237,000							
	715-01 국고보조금등반환금	200,237,000		200,237,000							

【일반회계】 【물관리정책과】

(단위:원)

과목 조직-장-관-항-목	예산액 ㉠	전년도 이월액 ㉡	예산현액 ㉢=㉠+㉡	징 결 정 액 ㉣	수납액				정리보류액	미수납액
					수납총액 ①	물납액 ②	환급액 ③	실제수납액 ④=①+②-③		
물관리정책과	14,386,540,000	15,930,850,920	30,317,390,920	29,989,311,272	29,970,970,182		4,085,180	29,966,885,002		22,426,270
200 세외수입	1,110,271,000		1,110,271,000	1,436,680,302	1,418,339,212		4,085,180	1,414,254,032		22,426,270
210 경상적세외수입	743,497,000		743,497,000	779,106,345	757,794,335		548,180	757,246,155		21,860,190
211 재산임대수입	2,734,000		2,734,000	2,332,280	1,865,940			1,865,940		466,340
211-01 국유재산임대료	993,000		993,000	993,850	993,850			993,850		
211-02 공유재산임대료	1,741,000		1,741,000	1,338,430	872,090			872,090		466,340
212 사용료수입	570,363,000		570,363,000	595,898,340	575,052,670		548,180	574,504,490		21,393,850
212-02 하천사용료	14,000,000		14,000,000	3,524,530	3,524,530			3,524,530		
212-05 공유수면사용료	220,000,000		220,000,000	216,000,540	195,154,870		548,180	194,606,690		21,393,850
212-09 기타사용료	336,363,000		336,363,000	376,373,270	376,373,270			376,373,270		
216 이자수입	170,400,000		170,400,000	180,875,725	180,875,725			180,875,725		
216-03 기타이자수입	170,400,000		170,400,000	180,875,725	180,875,725			180,875,725		
220 임시적세외수입	365,664,000		365,664,000	650,162,307	653,699,307		3,537,000	650,162,307		
223 보조금반환수입	104,339,000		104,339,000	373,697,812	377,234,812		3,537,000	373,697,812		
223-03 위탁비반환수입	104,339,000		104,339,000	373,697,812	377,234,812		3,537,000	373,697,812		
224 기타수입	261,325,000		261,325,000	276,464,495	276,464,495			276,464,495		
224-07 그외수입	261,325,000		261,325,000	276,464,495	276,464,495			276,464,495		
230 지방행정제재·부과금등	1,110,000		1,110,000	7,411,650	6,845,570			6,845,570		566,080
233 변상금	1,110,000		1,110,000	7,411,650	6,845,570			6,845,570		566,080

【일반회계】 【물관리정책과】

(단위:원)

과목 조직-장-관-항-목			예산액 ㉠	전년도 이월액 ㉡	예산현액 ㉢=㉠+㉡	징 결 정 액 ㉣	수납액				정리보류액	미수납액
							수납총액 ①	물납액 ②	환급액 ③	실제수납액 ④=①+②-③		
		233-01 변상금	1,110,000		1,110,000	7,411,650	6,845,570			6,845,570		566,080
		234 과태료										
		234-02 기타과태료										
500		보조금	12,674,528,000		12,674,528,000	12,002,075,000	12,002,075,000			12,002,075,000		
510		국고보조금등	12,674,528,000		12,674,528,000	12,002,075,000	12,002,075,000			12,002,075,000		
511		국고보조금등	12,674,528,000		12,674,528,000	12,002,075,000	12,002,075,000			12,002,075,000		
511-01		국고보조금	6,556,528,000		6,556,528,000	5,884,075,000	5,884,075,000			5,884,075,000		
511-02		지역균형발전특별회계보조금	6,118,000,000		6,118,000,000	6,118,000,000	6,118,000,000			6,118,000,000		
700		보전수입등및내부거래	601,741,000	15,930,850,920	16,532,591,920	16,550,555,970	16,550,555,970			16,550,555,970		
710		보전수입등	601,741,000	15,930,850,920	16,532,591,920	16,550,555,970	16,550,555,970			16,550,555,970		
712		전년도이월금	535,065,000	15,930,850,920	16,465,915,920	16,550,555,970	16,550,555,970			16,550,555,970		
712-01		국고보조금사용잔액	535,065,000		535,065,000	619,705,050	619,705,050			619,705,050		
712-03		전년도이월사업비		15,930,850,920	15,930,850,920	15,930,850,920	15,930,850,920			15,930,850,920		
715		보조금등반환금	66,676,000		66,676,000							
715-01		국고보조금등반환금	66,676,000		66,676,000							

【일반회계】 【산림자원과】

(단위:원)

과목 조직-장-관-항-목	예산액 ㉠	전년도 이월액 ㉡	예산현액 ㉢=㉠+㉡	징 결 정 액 ㉣	수납액				정리보류액	미수납액
					수납총액 ①	물납액 ②	환급액 ③	실제수납액 ④=①+②-③		
산림자원과	5,506,445,000	2,387,375,440	7,893,820,440	8,548,248,392	8,506,191,476		1,702,000	8,504,489,476		43,758,916
200 세외수입	708,714,000		708,714,000	548,492,177	506,435,261		1,702,000	504,733,261		43,758,916
210 경상적세외수입	2,311,000		2,311,000	2,974,397	2,435,531			2,435,531		538,866
211 재산임대수입	425,000		425,000	545,530	545,530			545,530		
211-02 공유재산임대료	425,000		425,000	545,530	545,530			545,530		
216 이자수입	1,886,000		1,886,000	2,428,867	1,890,001			1,890,001		538,866
216-03 기타이자수입	1,886,000		1,886,000	2,428,867	1,890,001			1,890,001		538,866
220 임시적세외수입	338,077,000		338,077,000	340,052,960	340,053,960		1,000	340,052,960		
223 보조금반환수입	3,133,000		3,133,000	3,133,180	3,133,180			3,133,180		
223-02 자체보조금등반환수입	3,133,000		3,133,000	3,133,180	3,133,180			3,133,180		
224 기타수입	334,944,000		334,944,000	336,919,780	336,920,780		1,000	336,919,780		
224-07 그외수입	334,944,000		334,944,000	336,919,780	336,920,780		1,000	336,919,780		
230 지방행정제재·부과금등	368,326,000		368,326,000	205,464,820	163,945,770		1,701,000	162,244,770		43,220,050
233 변상금	1,883,000		1,883,000	1,883,270	1,883,270			1,883,270		
233-01 변상금	1,883,000		1,883,000	1,883,270	1,883,270			1,883,270		
234 과태료	40,400,000		40,400,000	22,563,000	20,455,000			20,455,000		2,108,000
234-02 기타과태료	40,400,000		40,400,000	22,563,000	20,455,000			20,455,000		2,108,000
236 부담금	326,043,000		326,043,000	181,018,550	141,607,500		1,701,000	139,906,500		41,112,050
236-01 부담금	326,043,000		326,043,000	181,018,550	141,607,500		1,701,000	139,906,500		41,112,050

【일반회계】 【산림자원과】

(단위:원)

과목 조직-장-관-항-목	예산액 ㉑	전년도 이월액 ㉒	예산현액 ㉓=㉑+㉒	징 결 정 액 ㉔	수납액				정리보류액	미수납액
					수납총액 ①	물납액 ②	환급액 ③	실제수납액 ④=①+②-③		
500 보조금	3,867,857,000		3,867,857,000	4,782,802,180	4,782,802,180			4,782,802,180		
510 국고보조금등	3,867,857,000		3,867,857,000	4,782,802,180	4,782,802,180			4,782,802,180		
511 국고보조금등	3,867,857,000		3,867,857,000	4,782,802,180	4,782,802,180			4,782,802,180		
511-01 국고보조금	2,693,817,000		2,693,817,000	3,395,244,000	3,395,244,000			3,395,244,000		
511-02 지역균형발전특별회계보조금	1,052,000,000		1,052,000,000	1,265,518,180	1,265,518,180			1,265,518,180		
511-03 기금	122,040,000		122,040,000	122,040,000	122,040,000			122,040,000		
700 보전수입등및내부거래	929,874,000	2,387,375,440	3,317,249,440	3,216,954,035	3,216,954,035			3,216,954,035		
710 보전수입등	929,874,000	2,387,375,440	3,317,249,440	3,216,954,035	3,216,954,035			3,216,954,035		
712 전년도이월금	809,444,000	2,387,375,440	3,196,819,440	3,212,147,460	3,212,147,460			3,212,147,460		
712-01 국고보조금사용잔액	809,444,000		809,444,000	824,772,020	824,772,020			824,772,020		
712-03 전년도이월사업비		2,387,375,440	2,387,375,440	2,387,375,440	2,387,375,440			2,387,375,440		
715 보조금등반환금	120,430,000		120,430,000	4,806,575	4,806,575			4,806,575		
715-01 국고보조금등반환금	120,430,000		120,430,000	4,806,575	4,806,575			4,806,575		

【일반회계】 【의정담당관】

(단위:원)

과목 조직-장-관-항-목	예산액 ㉠	전년도 이월액 ㉡	예산현액 ㉢=㉠+㉡	징 결 정 액 ㉣	수납액				정리보류액	미수납액
					수납총액 ①	물납액 ②	환급액 ③	실제수납액 ④=①+②-③		
의정담당관	5,992,000		5,992,000	5,893,446	5,893,446			5,893,446		
200 세외수입	5,992,000		5,992,000	5,893,446	5,893,446			5,893,446		
210 경상적세외수입	100,000		100,000	89,906	89,906			89,906		
216 이자수입	100,000		100,000	89,906	89,906			89,906		
216-03 기타이자수입	100,000		100,000	89,906	89,906			89,906		
220 임시적세외수입	5,892,000		5,892,000	5,803,540	5,803,540			5,803,540		
224 기타수입	5,892,000		5,892,000	5,803,540	5,803,540			5,803,540		
224-07 그외수입	5,892,000		5,892,000	5,803,540	5,803,540			5,803,540		

【일반회계】 【의사입법담당관】

(단위:원)

과목 조직-장-관-항-목	예산액 가	전년도 이월액 나	예산현액 다=가+나	징 결 정 액 라	수납액				정리보류액	미수납액
					수납총액 ①	물납액 ②	환급액 ③	실제수납액 ④=①+②-③		
의사입법담당관	4,431,000		4,431,000	4,454,595	4,454,595			4,454,595		
200 세외수입	4,431,000		4,431,000	4,454,595	4,454,595			4,454,595		
210 경상적세외수입	31,000		31,000	31,700	31,700			31,700		
216 이자수입	31,000		31,000	31,700	31,700			31,700		
216-03 기타이자수입	31,000		31,000	31,700	31,700			31,700		
220 임시적세외수입	4,400,000		4,400,000	4,422,895	4,422,895			4,422,895		
224 기타수입	4,400,000		4,400,000	4,422,895	4,422,895			4,422,895		
224-07 그외수입	4,400,000		4,400,000	4,422,895	4,422,895			4,422,895		

【일반회계】 【의회운영전문위원】

(단위:원)

과목 조직-장-관-항-목	예산액 가	전년도 이월액 나	예산현액 다=가+나	징 결 정 액 라	수납액				정리보류액	미수납액
					수납총액 ①	물납액 ②	환급액 ③	실제수납액 ④=①+②-③		
의회운영전문위원	138,000		138,000	155,640	155,640			155,640		
200 세외수입	138,000		138,000	155,640	155,640			155,640		
210 경상적세외수입	90,000		90,000	107,440	107,440			107,440		
216 이자수입	90,000		90,000	107,440	107,440			107,440		
216-03 기타이자수입	90,000		90,000	107,440	107,440			107,440		
220 임시적세외수입	48,000		48,000	48,200	48,200			48,200		
224 기타수입	48,000		48,000	48,200	48,200			48,200		
224-07 그외수입	48,000		48,000	48,200	48,200			48,200		

【일반회계】 【감사위원회】

(단위:원)

과목 조직-장-관-항-목	예산액 ㉠	전년도 이월액 ㉡	예산현액 ㉢=㉠+㉡	징 결 정 액 ㉣	수납액				정리보류액	미수납액
					수납총액 ①	물납액 ②	환급액 ③	실제수납액 ④=①+②-③		
감사위원회	20,000		20,000	1,169,810	1,169,810			1,169,810		
200 세외수입	20,000		20,000	1,169,810	1,169,810			1,169,810		
210 경상적세외수입	20,000		20,000	30,730	30,730			30,730		
216 이자수입	20,000		20,000	30,730	30,730			30,730		
216-03 기타이자수입	20,000		20,000	30,730	30,730			30,730		
220 임시적세외수입				1,139,080	1,139,080			1,139,080		
224 기타수입				1,139,080	1,139,080			1,139,080		
224-07 그외수입				1,139,080	1,139,080			1,139,080		

【일반회계】 【자치경찰위원회】

(단위:원)

과목 조직-장-관-항-목	예산액 가	전년도 이월액 나	예산현액 다=가+나	징 결 수 액 라	수납액				정리보류액	미수납액
					수납총액 ①	물납액 ②	환급액 ③	실제수납액 ④=①+②-③		
자치경찰위원회	23,146,000		23,146,000	23,135,050	23,135,050			23,135,050		
200 세외수입	23,146,000		23,146,000	23,135,050	23,135,050			23,135,050		
210 경상적세외수입	1,958,000		1,958,000	1,945,068	1,945,068			1,945,068		
216 이자수입	1,958,000		1,958,000	1,945,068	1,945,068			1,945,068		
216-01 공공예금이자수입	20,000		20,000	4,926	4,926			4,926		
216-03 기타이자수입	1,938,000		1,938,000	1,940,142	1,940,142			1,940,142		
220 임시적세외수입	21,188,000		21,188,000	21,189,982	21,189,982			21,189,982		
223 보조금반환수입	19,008,000		19,008,000	19,009,120	19,009,120			19,009,120		
223-02 자체보조금등반환수입	19,008,000		19,008,000	19,009,120	19,009,120			19,009,120		
224 기타수입	2,180,000		2,180,000	2,180,862	2,180,862			2,180,862		
224-07 그외수입	2,180,000		2,180,000	2,180,862	2,180,862			2,180,862		

【일반회계】 【연구지원팀】

(단위:원)

과목 조직-장-관-항-목	예산액 가	전년도 이월액 나	예산현액 다=가+나	징 결 정 액 라	수납액				정리보류액	미수납액
					수납총액 ①	물납액 ②	환급액 ③	실제수납액 ④=①+②-③		
연구지원팀	44,207,000		44,207,000	51,165,720	51,165,720			51,165,720		
200 세외수입	44,207,000		44,207,000	51,165,720	51,165,720			51,165,720		
210 경상적세외수입	40,100,000		40,100,000	47,057,220	47,057,220			47,057,220		
213 수수료수입	40,000,000		40,000,000	46,909,640	46,909,640			46,909,640		
213-01 증지수입	40,000,000		40,000,000	46,909,640	46,909,640			46,909,640		
216 이자수입	100,000		100,000	147,580	147,580			147,580		
216-03 기타이자수입	100,000		100,000	147,580	147,580			147,580		
220 임시적세외수입	4,107,000		4,107,000	4,108,500	4,108,500			4,108,500		
224 기타수입	4,107,000		4,107,000	4,108,500	4,108,500			4,108,500		
224-06 위약금	216,000		216,000	216,570	216,570			216,570		
224-07 그외수입	3,891,000		3,891,000	3,891,930	3,891,930			3,891,930		

【일반회계】 【감염병연구과】

(단위:원)

과목 조직-장-관-항-목	예산액 ㉠	전년도 이월액 ㉡	예산현액 ㉢=㉠+㉡	징 결 정 액 ㉣	수납액				정리보류액	미수납액
					수납총액 ①	물납액 ②	환급액 ③	실제수납액 ④=①+②-③		
감염병연구과	292,884,000		292,884,000	292,883,450	292,883,450			292,883,450		
500 보조금	290,691,000		290,691,000	290,691,000	290,691,000			290,691,000		
510 국고보조금등	290,691,000		290,691,000	290,691,000	290,691,000			290,691,000		
511 국고보조금등	290,691,000		290,691,000	290,691,000	290,691,000			290,691,000		
511-01 국고보조금	63,000,000		63,000,000	63,000,000	63,000,000			63,000,000		
511-03 기금	227,691,000		227,691,000	227,691,000	227,691,000			227,691,000		
700 보전수입등및내부거래	2,193,000		2,193,000	2,192,450	2,192,450			2,192,450		
710 보전수입등	2,193,000		2,193,000	2,192,450	2,192,450			2,192,450		
712 전년도이월금	2,193,000		2,193,000	2,192,450	2,192,450			2,192,450		
712-01 국고보조금사용잔액	2,193,000		2,193,000	2,192,450	2,192,450			2,192,450		

【일반회계】 【식품연구과】

(단위:원)

과목 조직-장-관-항-목		예산액 ㉠	전년도 이월액 ㉡	예산현액 ㉢=㉠+㉡	징 결 정 액 ㉣	수납액				정리보류액	미수납액
						수납총액 ①	물납액 ②	환급액 ③	실제수납액 ④=①+②-③		
식품연구과		56,934,000		56,934,000	56,933,934	56,933,934			56,933,934		
500 보조금		56,784,000		56,784,000	56,784,000	56,784,000			56,784,000		
510 국고보조금등		56,784,000		56,784,000	56,784,000	56,784,000			56,784,000		
511 국고보조금등		56,784,000		56,784,000	56,784,000	56,784,000			56,784,000		
511-01 국고보조금		56,784,000		56,784,000	56,784,000	56,784,000			56,784,000		
700 보전수입등및내부거래		150,000		150,000	149,934	149,934			149,934		
710 보전수입등		150,000		150,000	149,934	149,934			149,934		
712 전년도이월금		150,000		150,000	149,934	149,934			149,934		
712-01 국고보조금사용잔액		150,000		150,000	149,934	149,934			149,934		

【일반회계】 【환경조사과】

(단위:원)

과목		예산액 ㉠	전년도 이월액 ㉡	예산현액 ㉢=㉠+㉡	징 결 수 액 ㉣	수납액				정리보류액	미수납액
조직-장-관-항-목						수납총액 ①	물납액 ②	환급액 ③	실제수납액 ④=①+②-③		
환경조사과		140,000,000		140,000,000	140,000,000				140,000,000		
500 보조금		140,000,000		140,000,000	140,000,000				140,000,000		
510 국고보조금등		140,000,000		140,000,000	140,000,000				140,000,000		
511 국고보조금등		140,000,000		140,000,000	140,000,000				140,000,000		
511-01 국고보조금		140,000,000		140,000,000	140,000,000				140,000,000		

【일반회계】 【수질분석과】

(단위:원)

과목 조직-장-관-항-목	예산액 ㉠	전년도 이월액 ㉡	예산현액 ㉢=㉠+㉡	징 결 정 액 ㉣	수납액				정리보류액	미수납액
					수납총액 ①	물납액 ②	환급액 ③	실제수납액 ④=①+②-③		
수질분석과	95,584,000		95,584,000	95,584,080	95,584,080			95,584,080		
500 보조금	88,000,000		88,000,000	88,000,000	88,000,000			88,000,000		
510 국고보조금등	88,000,000		88,000,000	88,000,000	88,000,000			88,000,000		
511 국고보조금등	88,000,000		88,000,000	88,000,000	88,000,000			88,000,000		
511-01 국고보조금	88,000,000		88,000,000	88,000,000	88,000,000			88,000,000		
700 보전수입등및내부거래	7,584,000		7,584,000	7,584,080	7,584,080			7,584,080		
710 보전수입등	7,584,000		7,584,000	7,584,080	7,584,080			7,584,080		
712 전년도이월금	7,584,000		7,584,000	7,584,080	7,584,080			7,584,080		
712-01 국고보조금사용잔액	7,584,000		7,584,000	7,584,080	7,584,080			7,584,080		

【일반회계】 【축산물분석과】

(단위:원)

과목 조직-장-관-항-목	예산액 ㉠	전년도 이월액 ㉡	예산현액 ㉢=㉠+㉡	징 수 결 정 액 ㉣	수납액				정리보류액	미수납액
					수납총액 ①	물납액 ②	환급액 ③	실제수납액 ④=①+②-③		
축산물분석과	119,151,000		119,151,000	119,151,090	119,151,090			119,151,090		
500 보조금	118,927,000		118,927,000	118,927,000	118,927,000			118,927,000		
510 국고보조금등	118,927,000		118,927,000	118,927,000	118,927,000			118,927,000		
511 국고보조금등	118,927,000		118,927,000	118,927,000	118,927,000			118,927,000		
511-01 국고보조금	18,927,000		18,927,000	18,927,000	18,927,000			18,927,000		
511-03 기금	100,000,000		100,000,000	100,000,000	100,000,000			100,000,000		
700 보전수입등및내부거래	224,000		224,000	224,090	224,090			224,090		
710 보전수입등	224,000		224,000	224,090	224,090			224,090		
712 전년도이월금	224,000		224,000	224,090	224,090			224,090		
712-01 국고보조금사용잔액	224,000		224,000	224,090	224,090			224,090		

【일반회계】 【질병진단조사과】

(단위:원)

과목 조직-장-관-항-목	예산액 ㉠	전년도 이월액 ㉡	예산현액 ㉢=㉠+㉡	징 결 수 액 ㉣	수납액				정리보류액	미수납액
					수납총액 ①	물납액 ②	환급액 ③	실제수납액 ④=①+②-③		
질병진단조사과	154,323,000		154,323,000	154,323,000	154,323,000			154,323,000		
500 보조금	154,323,000		154,323,000	154,323,000	154,323,000			154,323,000		
510 국고보조금등	154,323,000		154,323,000	154,323,000	154,323,000			154,323,000		
511 국고보조금등	154,323,000		154,323,000	154,323,000	154,323,000			154,323,000		
511-01 국고보조금	154,323,000		154,323,000	154,323,000	154,323,000			154,323,000		

【일반회계】 【보건행정과】

(단위:원)

과목 조직-장-관-항-목	예산액 가	전년도 이월액 나	예산현액 다=가+나	징 결 정 액 라	수납액				정리보류액	미수납액
					수납총액 ①	물납액 ②	환급액 ③	실제수납액 ④=①+②-③		
보건행정과	2,025,863,000		2,025,863,000	2,030,423,716	2,159,513,896		129,090,180	2,030,423,716		
200 세외수입	128,029,000		128,029,000	130,998,920	131,072,100		73,180	130,998,920		
210 경상적세외수입	12,880,000		12,880,000	13,932,952	14,006,132		73,180	13,932,952		
211 재산임대수입	4,740,000		4,740,000	4,693,490	4,693,490			4,693,490		
211-02 공유재산임대료	4,740,000		4,740,000	4,693,490	4,693,490			4,693,490		
216 이자수입	8,140,000		8,140,000	9,239,462	9,312,642		73,180	9,239,462		
216-01 공공예금이자수입	144,000		144,000	1,239,480	1,312,660		73,180	1,239,480		
216-03 기타이자수입	7,996,000		7,996,000	7,999,982	7,999,982			7,999,982		
220 임시적세외수입	113,549,000		113,549,000	115,465,968	115,465,968			115,465,968		
223 보조금반환수입	112,191,000		112,191,000	112,192,485	112,192,485			112,192,485		
223-03 위탁비반환수입	112,191,000		112,191,000	112,192,485	112,192,485			112,192,485		
224 기타수입	1,358,000		1,358,000	3,273,483	3,273,483			3,273,483		
224-06 위약금				50,750	50,750			50,750		
224-07 그외수입	1,358,000		1,358,000	3,222,733	3,222,733			3,222,733		
230 지방행정제재·부과금등	1,600,000		1,600,000	1,600,000	1,600,000			1,600,000		
234 과태료	1,600,000		1,600,000	1,600,000	1,600,000			1,600,000		
234-02 기타과태료	1,600,000		1,600,000	1,600,000	1,600,000			1,600,000		
500 보조금	1,534,043,000		1,534,043,000	1,535,628,000	1,664,645,000		129,017,000	1,535,628,000		
510 국고보조금등	1,534,043,000		1,534,043,000	1,535,628,000	1,664,645,000		129,017,000	1,535,628,000		

【일반회계】 【보건행정과】

(단위:원)

과목		예산액 ㉑	전년도 이월액 ㉒	예산현액 ㉓=㉑+㉒	징 결 정 액 ㉔	수납액				정리보류액	미수납액
						수납총액 ①	물납액 ②	환급액 ③	실제수납액 ④=①+②-③		
	511 국고보조금등	1,534,043,000		1,534,043,000	1,535,628,000	1,664,645,000		129,017,000	1,535,628,000		
	511-01 국고보조금	358,258,000		358,258,000	358,258,000	487,275,000		129,017,000	358,258,000		
	511-03 기금	1,175,785,000		1,175,785,000	1,177,370,000	1,177,370,000			1,177,370,000		
700 보전수입등및내부거래		363,791,000		363,791,000	363,796,796	363,796,796			363,796,796		
	710 보전수입등	363,791,000		363,791,000	363,796,796	363,796,796			363,796,796		
	712 전년도이월금				151,733,690	151,733,690			151,733,690		
	712-01 국고보조금사용잔액				151,733,690	151,733,690			151,733,690		
	715 보조금등반환금	363,791,000		363,791,000	212,063,106	212,063,106			212,063,106		
	715-01 국고보조금등반환금	363,791,000		363,791,000	212,063,106	212,063,106			212,063,106		

【일반회계】 【건강증진과】

(단위:원)

과목 조직-장-관-항-목	예산액 ㉠	전년도 이월액 ㉡	예산현액 ㉢=㉠+㉡	징 결 정 액 ㉣	수납액				정리보류액	미수납액
					수납총액 ①	물납액 ②	환급액 ③	실제수납액 ④=①+②-③		
건강증진과	1,181,838,000		1,181,838,000	1,183,094,139	1,181,895,059			1,181,895,059		1,199,080
200 세외수입	2,323,000		2,323,000	3,578,234	2,379,154			2,379,154		1,199,080
210 경상적세외수입	1,886,000		1,886,000	1,885,864	1,885,864			1,885,864		
216 이자수입	1,886,000		1,886,000	1,885,864	1,885,864			1,885,864		
216-03 기타이자수입	1,886,000		1,886,000	1,885,864	1,885,864			1,885,864		
220 임시적세외수입	437,000		437,000	1,692,370	493,290			493,290		1,199,080
223 보조금반환수입										
223-03 위탁비반환수입										
224 기타수입	437,000		437,000	1,692,370	493,290			493,290		1,199,080
224-07 그외수입	437,000		437,000	1,692,370	493,290			493,290		1,199,080
500 보조금	1,165,035,000		1,165,035,000	1,165,035,000	1,165,035,000			1,165,035,000		
510 국고보조금등	1,165,035,000		1,165,035,000	1,165,035,000	1,165,035,000			1,165,035,000		
511 국고보조금등	1,165,035,000		1,165,035,000	1,165,035,000	1,165,035,000			1,165,035,000		
511-02 지역균형발전특별회계보조 금	200,053,000		200,053,000	200,053,000	200,053,000			200,053,000		
511-03 기금	964,982,000		964,982,000	964,982,000	964,982,000			964,982,000		
700 보전수입등및내부거래	14,480,000		14,480,000	14,480,905	14,480,905			14,480,905		
710 보전수입등	14,480,000		14,480,000	14,480,905	14,480,905			14,480,905		
712 전년도이월금	12,594,000		12,594,000	12,595,090	12,595,090			12,595,090		
712-01 국고보조금사용잔액	12,594,000		12,594,000	12,595,090	12,595,090			12,595,090		

【일반회계】 【건강증진과】

(단위:원)

과목		예산액 ㉠	전년도 이월액 ㉡	예산현액 ㉢=㉠+㉡	징 결 수 액 ㉣	수납액				정리보류액	미수납액
조직-장-관-항-목						수납총액 ①	물납액 ②	환급액 ③	실제수납액 ④=①+②-③		
	715 보조금등반환금	1,886,000		1,886,000	1,885,815	1,885,815			1,885,815		
	715-01 국고보조금등반환금	1,886,000		1,886,000	1,885,815	1,885,815			1,885,815		

【일반회계】 【보건의료과】

(단위:원)

과목 조직-장-관-항-목	예산액 가	전년도 이월액 나	예산현액 ㉔=㉔+㉕	징 결 정 액 라	수납액				정리보류액	미수납액
					수납총액 ①	물납액 ②	환급액 ③	실제수납액 ④=①+②-③		
보건의료과	6,143,819,000		6,143,819,000	6,173,323,160	6,173,206,750			6,173,206,750		116,410
200 세외수입	550,581,000		550,581,000	579,326,920	579,210,510			579,210,510		116,410
210 경상적세외수입	543,069,000		543,069,000	560,016,680	559,900,270			559,900,270		116,410
213 수수료수입	543,040,000		543,040,000	559,910,110	559,793,700			559,793,700		116,410
213-01 증지수입	3,000,000		3,000,000	2,350,600	2,350,600			2,350,600		
213-04 보건의료수수료	540,000,000		540,000,000	557,519,510	557,403,100			557,403,100		116,410
213-05 기타수수료	40,000		40,000	40,000	40,000			40,000		
216 이자수입	29,000		29,000	106,570	106,570			106,570		
216-03 기타이자수입	29,000		29,000	106,570	106,570			106,570		
220 임시적세외수입	712,000		712,000	810,240	810,240			810,240		
223 보조금반환수입	33,000		33,000	33,930	33,930			33,930		
223-02 자체보조금등반환수입	33,000		33,000	33,930	33,930			33,930		
224 기타수입	679,000		679,000	776,310	776,310			776,310		
224-07 그외수입	679,000		679,000	776,310	776,310			776,310		
230 지방행정제재·부과금등	6,800,000		6,800,000	18,500,000	18,500,000			18,500,000		
231 과징금				11,700,000	11,700,000			11,700,000		
231-01 과징금				11,700,000	11,700,000			11,700,000		
234 과태료	6,800,000		6,800,000	6,800,000	6,800,000			6,800,000		
234-02 기타과태료	6,800,000		6,800,000	6,800,000	6,800,000			6,800,000		

【일반회계】 【보건의료과】

(단위:원)

과목 조직-장-관-항-목	예산액 ㉮	전년도 이월액 ㉬	예산현액 ㉭=㉮+㉬	징 결 정 액 ㉯	수납액				정리보류액	미수납액
					수납총액 ①	물납액 ②	환급액 ③	실제수납액 ④=①+②-③		
500 보조금	5,432,836,000		5,432,836,000	5,432,836,000	5,432,836,000			5,432,836,000		
510 국고보조금등	5,432,836,000		5,432,836,000	5,432,836,000	5,432,836,000			5,432,836,000		
511 국고보조금등	5,432,836,000		5,432,836,000	5,432,836,000	5,432,836,000			5,432,836,000		
511-01 국고보조금	164,738,000		164,738,000	164,738,000	164,738,000			164,738,000		
511-03 기금	5,268,098,000		5,268,098,000	5,268,098,000	5,268,098,000			5,268,098,000		
700 보전수입등및내부거래	160,402,000		160,402,000	161,160,240	161,160,240			161,160,240		
710 보전수입등	160,402,000		160,402,000	161,160,240	161,160,240			161,160,240		
712 전년도이월금	160,401,000		160,401,000	157,311,460	157,311,460			157,311,460		
712-01 국고보조금사용잔액	160,401,000		160,401,000	157,311,460	157,311,460			157,311,460		
715 보조금등반환금	1,000		1,000	3,848,780	3,848,780			3,848,780		
715-01 국고보조금등반환금	1,000		1,000	3,848,780	3,848,780			3,848,780		

【일반회계】 【남부통합보건지소】

(단위:원)

과목 조직-장-관-항-목	예산액 ㉑	전년도 이월액 ㉒	예산현액 ㉓=㉑+㉒	징 결 정 액 ㉔	수납액				정리보류액	미수납액
					수납총액 ①	물납액 ②	환급액 ③	실제수납액 ④=①+②-③		
남부통합보건지소	1,466,389,000		1,466,389,000	1,467,431,210	1,467,331,210			1,467,331,210		100,000
200 세외수입	69,430,000		69,430,000	70,463,230	70,363,230			70,363,230		100,000
210 경상적세외수입	11,979,000		11,979,000	11,981,380	11,981,380			11,981,380		
216 이자수입	11,979,000		11,979,000	11,981,380	11,981,380			11,981,380		
216-03 기타이자수입	11,979,000		11,979,000	11,981,380	11,981,380			11,981,380		
220 임시적세외수입	55,451,000		55,451,000	55,451,850	55,451,850			55,451,850		
223 보조금반환수입	55,451,000		55,451,000	55,451,850	55,451,850			55,451,850		
223-02 자체보조금등반환수입	55,451,000		55,451,000	55,451,850	55,451,850			55,451,850		
230 지방행정제재·부과금등	2,000,000		2,000,000	3,030,000	2,930,000			2,930,000		100,000
234 과태료	2,000,000		2,000,000	3,030,000	2,930,000			2,930,000		100,000
234-02 기타과태료	2,000,000		2,000,000	3,030,000	2,930,000			2,930,000		100,000
500 보조금	1,220,900,000		1,220,900,000	1,220,900,000	1,220,900,000			1,220,900,000		
510 국고보조금등	1,220,900,000		1,220,900,000	1,220,900,000	1,220,900,000			1,220,900,000		
511 국고보조금등	1,220,900,000		1,220,900,000	1,220,900,000	1,220,900,000			1,220,900,000		
511-01 국고보조금	648,520,000		648,520,000	648,520,000	648,520,000			648,520,000		
511-03 기금	572,380,000		572,380,000	572,380,000	572,380,000			572,380,000		
700 보전수입등및내부거래	176,059,000		176,059,000	176,067,980	176,067,980			176,067,980		
710 보전수입등	176,059,000		176,059,000	176,067,980	176,067,980			176,067,980		
712 전년도이월금	110,035,000		110,035,000	110,038,750	110,038,750			110,038,750		

【일반회계】 【남부통합보건지소】

(단위:원)

과목			예산액 ㉑	전년도 이월액 ㉒	예산현액 ㉓=㉑+㉒	징 결 수 액 ㉔	수납액				정리보류액	미수납액
조직-장-관-항-목							수납총액 ①	물납액 ②	환급액 ③	실제수납액 ④=①+②-③		
		712-01 국고보조금사용잔액	110,035,000		110,035,000	110,038,750	110,038,750			110,038,750		
		715 보조금등반환금	66,024,000		66,024,000	66,029,230	66,029,230			66,029,230		
		715-01 국고보조금등반환금	66,024,000		66,024,000	66,029,230	66,029,230			66,029,230		

【일반회계】 【지도기획과】

(단위:원)

과목 조직-장-관-항-목	예산액 ㉠	전년도 이월액 ㉡	예산현액 ㉢=㉠+㉡	징 결 정 액 ㉣	수납액				정리보류액	미수납액
					수납총액 ①	물납액 ②	환급액 ③	실제수납액 ④=①+②-③		
지도기획과	56,440,000		56,440,000	56,486,586	60,525,256		4,038,670	56,486,586		
200 세외수입	1,916,000		1,916,000	1,971,416	2,010,086		38,670	1,971,416		
210 경상적세외수입	416,000		416,000	199,436	201,636		2,200	199,436		
211 재산임대수입	116,000		116,000	116,420	116,420			116,420		
211-02 공유재산임대료	116,000		116,000	116,420	116,420			116,420		
216 이자수입	300,000		300,000	83,016	85,216		2,200	83,016		
216-01 공공예금이자수입	100,000		100,000	45,930	45,930			45,930		
216-03 기타이자수입	200,000		200,000	37,086	39,286		2,200	37,086		
220 임시적세외수입	1,500,000		1,500,000	1,771,980	1,808,450		36,470	1,771,980		
223 보조금반환수입	1,000,000		1,000,000	550	37,020		36,470	550		
223-02 자체보조금등반환수입	1,000,000		1,000,000	550	37,020		36,470	550		
224 기타수입	500,000		500,000	1,771,430	1,771,430			1,771,430		
224-07 그외수입	500,000		500,000	1,771,430	1,771,430			1,771,430		
500 보조금	54,250,000		54,250,000	54,250,000	58,250,000		4,000,000	54,250,000		
510 국고보조금등	54,250,000		54,250,000	54,250,000	58,250,000		4,000,000	54,250,000		
511 국고보조금등	54,250,000		54,250,000	54,250,000	58,250,000		4,000,000	54,250,000		
511-01 국고보조금	54,250,000		54,250,000	54,250,000	54,250,000			54,250,000		
511-02 지역균형발전특별회계보조금					4,000,000		4,000,000			
700 보전수입등및내부거래	274,000		274,000	265,170	265,170			265,170		

【일반회계】 【지도기획과】

(단위:원)

과목		예산액 ㉠	전년도 이월액 ㉡	예산현액 ㉢=㉠+㉡	징 결 수 액 ㉣	수납액				정리보류액	미수납액
						수납총액 ①	물납액 ②	환급액 ③	실제수납액 ④=①+②-③		
	710 보전수입등	274,000		274,000	265,170	265,170			265,170		
	712 전년도이월금	274,000		274,000	232,790	232,790			232,790		
	712-01 국고보조금사용잔액	274,000		274,000	232,790	232,790			232,790		
	715 보조금등반환금				32,380	32,380			32,380		
	715-01 국고보조금등반환금				32,380	32,380			32,380		

【일반회계】 【기술보급과】

(단위:원)

과목 조직-장-관-항-목	예산액 가	전년도 이월액 나	예산현액 ㉔=㉔+㉕	징 결 정 액 라	수납액				정리보류액	미수납액
					수납총액 ①	물납액 ②	환급액 ③	실제수납액 ④=①+②-③		
기술보급과	143,159,000		143,159,000	142,079,890	142,079,560			142,079,560		330
200 세외수입	5,050,000		5,050,000	3,972,550	3,972,220			3,972,220		330
210 경상적세외수입	50,000		50,000	2,130	1,800			1,800		330
216 이자수입	50,000		50,000	2,130	1,800			1,800		330
216-03 기타이자수입	50,000		50,000	2,130	1,800			1,800		330
220 임시적세외수입	5,000,000		5,000,000	3,970,420	3,970,420			3,970,420		
224 기타수입	5,000,000		5,000,000	3,970,420	3,970,420			3,970,420		
224-07 그외수입	5,000,000		5,000,000	3,970,420	3,970,420			3,970,420		
500 보조금	132,870,000		132,870,000	132,870,000	132,870,000			132,870,000		
510 국고보조금등	132,870,000		132,870,000	132,870,000	132,870,000			132,870,000		
511 국고보조금등	132,870,000		132,870,000	132,870,000	132,870,000			132,870,000		
511-01 국고보조금	132,870,000		132,870,000	132,870,000	132,870,000			132,870,000		
700 보전수입등및내부거래	5,239,000		5,239,000	5,237,340	5,237,340			5,237,340		
710 보전수입등	5,239,000		5,239,000	5,237,340	5,237,340			5,237,340		
712 전년도이월금	5,239,000		5,239,000	5,237,340	5,237,340			5,237,340		
712-01 국고보조금사용잔액	5,239,000		5,239,000	5,237,340	5,237,340			5,237,340		

【일반회계】 【미래농업과】

(단위:원)

과목 조직-장-관-항-목	예산액 ㉠	전년도 이월액 ㉡	예산현액 ㉢=㉠+㉡	징 결 수 정 액 ㉣	수납액				정리보류액	미수납액
					수납총액 ①	물납액 ②	환급액 ③	실제수납액 ④=①+②-③		
미래농업과	78,497,000		78,497,000	65,577,084	175,220,907		109,643,823	65,577,084		
200 세외수입	24,191,000		24,191,000	11,255,634	20,899,457		9,643,823	11,255,634		
210 경상적세외수입	23,883,000		23,883,000	11,118,600	20,724,997		9,606,397	11,118,600		
211 재산임대수입	23,783,000		23,783,000	11,092,153	20,698,550		9,606,397	11,092,153		
211-02 공유재산임대료	23,783,000		23,783,000	11,092,153	20,698,550		9,606,397	11,092,153		
216 이자수입	100,000		100,000	26,447	26,447			26,447		
216-03 기타이자수입	100,000		100,000	26,447	26,447			26,447		
220 임시적세외수입	308,000		308,000	137,034	174,460		37,426	137,034		
224 기타수입	308,000		308,000	137,034	174,460		37,426	137,034		
224-07 그외수입	308,000		308,000	137,034	174,460		37,426	137,034		
500 보조금	54,280,000		54,280,000	54,280,000	154,280,000		100,000,000	54,280,000		
510 국고보조금등	54,280,000		54,280,000	54,280,000	154,280,000		100,000,000	54,280,000		
511 국고보조금등	54,280,000		54,280,000	54,280,000	154,280,000		100,000,000	54,280,000		
511-01 국고보조금	46,600,000		46,600,000	46,600,000	46,600,000			46,600,000		
511-02 지역균형발전특별회계보조금					100,000,000		100,000,000			
511-03 기금	7,680,000		7,680,000	7,680,000	7,680,000			7,680,000		
700 보전수입등및내부거래	26,000		26,000	41,450	41,450			41,450		
710 보전수입등	26,000		26,000	41,450	41,450			41,450		
712 전년도이월금	26,000		26,000	25,840	25,840			25,840		

【일반회계】 【미래농업과】

(단위:원)

과목			예산액 ㉑	전년도 이월액 ㉒	예산현액 ㉓=㉑+㉒	징 결 수 액 ㉔	수납액				정리보류액	미수납액
조직-장-관-항-목							수납총액 ①	물납액 ②	환급액 ③	실제수납액 ④=①+②-③		
		712-01 국고보조금사용잔액	26,000		26,000	25,840	25,840			25,840		
		715 보조금등반환금				15,610	15,610			15,610		
		715-01 국고보조금등반환금				15,610	15,610			15,610		

【일반회계】 【특화자원과】

(단위:원)

과목 조직-장-관-항-목	예산액 ㉠	전년도 이월액 ㉡	예산현액 ㉢=㉠+㉡	징 결 정 액 ㉣	수납액				정리보류액	미수납액
					수납총액 ①	물납액 ②	환급액 ③	실제수납액 ④=①+②-③		
특화자원과	313,886,000	527,790,660	841,676,660	830,143,930	1,030,143,930		200,000,000	830,143,930		
200 세외수입	103,335,000		103,335,000	91,757,704	91,757,704			91,757,704		
210 경상적세외수입	102,335,000		102,335,000	79,508,904	79,508,904			79,508,904		
211 재산임대수입				108,000	108,000			108,000		
211-02 공유재산임대료				108,000	108,000			108,000		
212 사용료수입	102,285,000		102,285,000	79,382,110	79,382,110			79,382,110		
212-09 기타사용료	102,285,000		102,285,000	79,382,110	79,382,110			79,382,110		
216 이자수입	50,000		50,000	18,794	18,794			18,794		
216-03 기타이자수입	50,000		50,000	18,794	18,794			18,794		
220 임시적세외수입	1,000,000		1,000,000	12,248,800	12,248,800			12,248,800		
224 기타수입	1,000,000		1,000,000	12,248,800	12,248,800			12,248,800		
224-07 그외수입	1,000,000		1,000,000	12,248,800	12,248,800			12,248,800		
500 보조금	204,500,000		204,500,000	204,500,000	404,500,000		200,000,000	204,500,000		
510 국고보조금등	204,500,000		204,500,000	204,500,000	404,500,000		200,000,000	204,500,000		
511 국고보조금등	204,500,000		204,500,000	204,500,000	404,500,000		200,000,000	204,500,000		
511-01 국고보조금	204,500,000		204,500,000	204,500,000	204,500,000			204,500,000		
511-02 지역균형발전특별회계보조금					200,000,000		200,000,000			
700 보전수입등및내부거래	6,051,000	527,790,660	533,841,660	533,886,226	533,886,226			533,886,226		
710 보전수입등	6,051,000	527,790,660	533,841,660	533,886,226	533,886,226			533,886,226		

【일반회계】 【특화자원과】

(단위:원)

과목		예산액 ㉑	전년도 이월액 ㉒	예산현액 ㉓=㉑+㉒	징 결 수 액 ㉔	수납액				정리보류액	미수납액
						수납총액 ①	물납액 ②	환급액 ③	실제수납액 ④=①+②-③		
	712 전년도이월금	6,051,000	527,790,660	533,841,660	533,830,000	533,830,000			533,830,000		
	712-01 국고보조금사용잔액	6,051,000		6,051,000	6,039,340	6,039,340			6,039,340		
	712-03 전년도이월사업비		527,790,660	527,790,660	527,790,660	527,790,660			527,790,660		
	715 보조금등반환금				56,226	56,226			56,226		
	715-01 국고보조금등반환금				56,226	56,226			56,226		

【일반회계】 【시설관리과】

(단위:원)

과목 조직-장-관-항-목	예산액 ㉠	전년도 이월액 ㉡	예산현액 ㉢=㉠+㉡	징 결 정 액 ㉣	수납액				정리보류액	미수납액
					수납총액 ①	물납액 ②	환급액 ③	실제수납액 ④=①+②-③		
시설관리과	3,654,046,000	557,927,300	4,211,973,300	4,086,336,004	4,091,090,191		4,984,187	4,086,106,004		230,000
200 세외수입	3,654,046,000		3,654,046,000	3,489,761,913	3,494,516,100		4,984,187	3,489,531,913		230,000
210 경상적세외수입	3,396,301,000		3,396,301,000	3,232,618,136	3,237,372,323		4,984,187	3,232,388,136		230,000
211 재산임대수입	4,639,000		4,639,000	4,639,390	4,639,390			4,639,390		
211-02 공유재산임대료	4,639,000		4,639,000	4,639,390	4,639,390			4,639,390		
212 사용료수입	3,378,904,000		3,378,904,000	3,214,929,300	3,219,683,487		4,984,187	3,214,699,300		230,000
212-08 주차요금수입	7,200,000		7,200,000	5,996,100	5,996,100			5,996,100		
212-09 기타사용료	3,371,704,000		3,371,704,000	3,208,933,200	3,213,687,387		4,984,187	3,208,703,200		230,000
216 이자수입	12,758,000		12,758,000	13,049,446	13,049,446			13,049,446		
216-01 공공예금이자수입				77,960	77,960			77,960		
216-03 기타이자수입	12,758,000		12,758,000	12,971,486	12,971,486			12,971,486		
220 임시적세외수입	257,745,000		257,745,000	257,143,777	257,143,777			257,143,777		
223 보조금반환수입	241,356,000		241,356,000	241,357,809	241,357,809			241,357,809		
223-03 위탁비반환수입	241,356,000		241,356,000	241,357,809	241,357,809			241,357,809		
224 기타수입	16,389,000		16,389,000	15,785,968	15,785,968			15,785,968		
224-07 그외수입	16,389,000		16,389,000	15,785,968	15,785,968			15,785,968		
700 보전수입등및내부거래		557,927,300	557,927,300	596,574,091	596,574,091			596,574,091		
710 보전수입등		557,927,300	557,927,300	596,574,091	596,574,091			596,574,091		
712 전년도이월금		557,927,300	557,927,300	596,574,091	596,574,091			596,574,091		

【일반회계】 【시설관리과】

(단위:원)

과목				예산액 ㉑	전년도 이월액 ㉒	예산현액 ㉔=㉑+㉒	징 결 수 액 ㉓	수납액				정리보류액	미수납액
조직-장-관-항-목								수납총액 ①	물납액 ②	환급액 ③	실제수납액 ④=①+②-③		
			712-01 국고보조금사용잔액				38,646,791	38,646,791			38,646,791		
			712-03 전년도이월사업비		557,927,300	557,927,300	557,927,300	557,927,300			557,927,300		

【일반회계】 【녹지관리과】

(단위:원)

과목 조직-장-관-항-목	예산액 ㉠	전년도 이월액 ㉡	예산현액 ㉢=㉠+㉡	징 수 결 정 액 ㉣	수납액				정리보류액	미수납액
					수납총액 ①	물납액 ②	환급액 ③	실제수납액 ④=①+②-③		
녹지관리과	533,920,000		533,920,000	439,139,897	552,556,357		118,331,870	434,224,487		4,915,410
200 세외수입	533,920,000		533,920,000	439,139,897	552,556,357		118,331,870	434,224,487		4,915,410
210 경상적세외수입	254,177,000		254,177,000	149,168,297	262,584,757		118,331,870	144,252,887		4,915,410
211 재산임대수입	200,300,000		200,300,000	91,208,600	204,584,390		118,291,200	86,293,190		4,915,410
211-02 공유재산임대료	200,300,000		200,300,000	91,208,600	204,584,390		118,291,200	86,293,190		4,915,410
212 사용료수입	38,160,000		38,160,000	55,891,067	55,931,737		40,670	55,891,067		
212-09 기타사용료	38,160,000		38,160,000	55,891,067	55,931,737		40,670	55,891,067		
216 이자수입	15,717,000		15,717,000	2,068,630	2,068,630			2,068,630		
216-01 공공예금이자수입				69,100	69,100			69,100		
216-03 기타이자수입	15,717,000		15,717,000	1,999,530	1,999,530			1,999,530		
220 임시적세외수입	279,643,000		279,643,000	289,871,600	289,871,600			289,871,600		
223 보조금반환수입	122,919,000		122,919,000	138,636,180	138,636,180			138,636,180		
223-03 위탁비반환수입	122,919,000		122,919,000	138,636,180	138,636,180			138,636,180		
224 기타수입	156,724,000		156,724,000	151,235,420	151,235,420			151,235,420		
224-07 그외수입	156,724,000		156,724,000	151,235,420	151,235,420			151,235,420		
230 지방행정제재·부과금등	100,000		100,000	100,000	100,000			100,000		
234 과태료	100,000		100,000	100,000	100,000			100,000		
234-02 기타과태료	100,000		100,000	100,000	100,000			100,000		

【일반회계】 【공공건축1팀】

(단위:원)

과목 조직-장-관-항-목	예산액 ㉠	전년도 이월액 ㉡	예산현액 ㉢=㉠+㉡	징 결 정 액 ㉣	수납액				정리보류액	미수납액
					수납총액 ①	물납액 ②	환급액 ③	실제수납액 ④=①+②-③		
공공건축1팀	41,300,000	776,347,810	817,647,810	782,885,900	782,885,900			782,885,900		
200 세외수입	41,300,000		41,300,000	6,538,090	6,538,090			6,538,090		
210 경상적세외수입	5,000		5,000	1,070	1,070			1,070		
216 이자수입	5,000		5,000	1,070	1,070			1,070		
216-01 공공예금이자수입	5,000		5,000	1,070	1,070			1,070		
220 임시적세외수입	35,062,000		35,062,000	304,020	304,020			304,020		
224 기타수입	35,062,000		35,062,000	304,020	304,020			304,020		
224-07 그외수입	35,062,000		35,062,000	304,020	304,020			304,020		
230 지방행정제재·부과금등	6,233,000		6,233,000	6,233,000	6,233,000			6,233,000		
235 환수금	6,233,000		6,233,000	6,233,000	6,233,000			6,233,000		
235-01 부정이익환수금	6,233,000		6,233,000	6,233,000	6,233,000			6,233,000		
700 보전수입등및내부거래		776,347,810	776,347,810	776,347,810	776,347,810			776,347,810		
710 보전수입등		776,347,810	776,347,810	776,347,810	776,347,810			776,347,810		
712 전년도이월금		776,347,810	776,347,810	776,347,810	776,347,810			776,347,810		
712-03 전년도이월사업비		776,347,810	776,347,810	776,347,810	776,347,810			776,347,810		

【일반회계】 【공공건축2팀】

(단위:원)

과목 조직-장-관-항-목	예산액 ㉠	전년도 이월액 ㉡	예산현액 ㉢=㉠+㉡	징 결 정 액 ㉣	수납액				정리보류액	미수납액
					수납총액 ①	물납액 ②	환급액 ③	실제수납액 ④=①+②-③		
공공건축2팀		308,066,000	308,066,000	342,878,260	342,878,260			342,878,260		
200 세외수입				34,812,260	34,812,260			34,812,260		
220 임시적세외수입				34,812,260	34,812,260			34,812,260		
224 기타수입				34,812,260	34,812,260			34,812,260		
224-07 그외수입				34,812,260	34,812,260			34,812,260		
700 보전수입등및내부거래		308,066,000	308,066,000	308,066,000	308,066,000			308,066,000		
710 보전수입등		308,066,000	308,066,000	308,066,000	308,066,000			308,066,000		
712 전년도이월금		308,066,000	308,066,000	308,066,000	308,066,000			308,066,000		
712-03 전년도이월사업비		308,066,000	308,066,000	308,066,000	308,066,000			308,066,000		

【일반회계】 【지역건축안전센터】

(단위:원)

과목		예산액 ㉑	전년도 이월액 ㉒	예산현액 ㉓=㉑+㉒	징 결 수 액 ㉔	수납액				정리보류액	미수납액
조직-장-관-항-목						수납총액 ①	물납액 ②	환급액 ③	실제수납액 ④=①+②-③		
지역건축안전센터		1,761,000		1,761,000	1,761,000			1,761,000			
500 보조금		1,761,000		1,761,000	1,761,000			1,761,000			
510 국고보조금등		1,761,000		1,761,000	1,761,000			1,761,000			
511 국고보조금등		1,761,000		1,761,000	1,761,000			1,761,000			
511-01 국고보조금		1,761,000		1,761,000	1,761,000			1,761,000			

【일반회계】 【도로관리사업소】

(단위:원)

과목 조직-장-관-항-목	예산액 ㉠	전년도 이월액 ㉡	예산현액 ㉢=㉠+㉡	징 결 정 액 ㉣	수납액				정리보류액	미수납액
					수납총액 ①	물납액 ②	환급액 ③	실제수납액 ④=①+②-③		
도로관리사업소	2,548,947,000	6,781,699,950	9,330,646,950	9,377,780,410	9,330,822,540		3,557,120	9,327,265,420		50,514,990
200 세외수입	2,432,058,000		2,432,058,000	2,479,190,790	2,432,232,920		3,557,120	2,428,675,800		50,514,990
210 경상적세외수입	2,415,947,000		2,415,947,000	2,467,011,470	2,420,053,600		3,557,120	2,416,496,480		50,514,990
212 사용료수입	2,410,000,000		2,410,000,000	2,462,023,230	2,415,065,360		3,557,120	2,411,508,240		50,514,990
212-01 도로사용료	2,410,000,000		2,410,000,000	2,462,023,230	2,415,065,360		3,557,120	2,411,508,240		50,514,990
213 수수료수입	5,400,000		5,400,000	4,440,450	4,440,450			4,440,450		
213-01 증지수입	5,400,000		5,400,000	4,440,450	4,440,450			4,440,450		
216 이자수입	547,000		547,000	547,790	547,790			547,790		
216-03 기타이자수입	547,000		547,000	547,790	547,790			547,790		
220 임시적세외수입	9,761,000		9,761,000	9,761,310	9,761,310			9,761,310		
224 기타수입	9,761,000		9,761,000	9,761,310	9,761,310			9,761,310		
224-07 그외수입	9,761,000		9,761,000	9,761,310	9,761,310			9,761,310		
230 지방행정제재·부과금등	6,350,000		6,350,000	2,418,010	2,418,010			2,418,010		
232 이행강제금										
232-01 이행강제금										
233 변상금	2,350,000		2,350,000	2,418,010	2,418,010			2,418,010		
233-01 변상금	2,350,000		2,350,000	2,418,010	2,418,010			2,418,010		
234 과태료	4,000,000		4,000,000							
234-02 기타과태료	4,000,000		4,000,000							

【일반회계】 【도로관리사업소】

(단위:원)

과목 조직-장-관-항-목	예산액 ㉑	전년도 이월액 ㉒	예산현액 ㉓=㉑+㉒	징 결 수 액 ㉔	수납액				정리보류액	미수납액
					수납총액 ①	물납액 ②	환급액 ③	실제수납액 ④=①+②-③		
500 보조금	105,370,000		105,370,000	105,370,000	105,370,000			105,370,000		
510 국고보조금등	105,370,000		105,370,000	105,370,000	105,370,000			105,370,000		
511 국고보조금등	105,370,000		105,370,000	105,370,000	105,370,000			105,370,000		
511-01 국고보조금	105,370,000		105,370,000	105,370,000	105,370,000			105,370,000		
700 보전수입등및내부거래	11,519,000	6,781,699,950	6,793,218,950	6,793,219,620	6,793,219,620			6,793,219,620		
710 보전수입등	11,519,000	6,781,699,950	6,793,218,950	6,793,219,620	6,793,219,620			6,793,219,620		
712 전년도이월금	11,519,000	6,781,699,950	6,793,218,950	6,793,219,620	6,793,219,620			6,793,219,620		
712-01 국고보조금사용잔액	11,519,000		11,519,000	11,519,670	11,519,670			11,519,670		
712-03 전년도이월사업비		6,781,699,950	6,781,699,950	6,781,699,950	6,781,699,950			6,781,699,950		

【일반회계】 【시립도서관】

(단위:원)

과목 조직-장-관-항-목	예산액 ㉠	전년도 이월액 ㉡	예산현액 ㉢=㉠+㉡	징 결 정 액 ㉣	수납액				정리보류액	미수납액
					수납총액 ①	물납액 ②	환급액 ③	실제수납액 ④=①+②-③		
시립도서관	690,580,000		690,580,000	691,377,340	691,377,340			691,377,340		
200 세외수입	1,865,000		1,865,000	2,662,310	2,662,310			2,662,310		
210 경상적세외수입	1,482,000		1,482,000	2,277,850	2,277,850			2,277,850		
211 재산임대수입				600,000	600,000			600,000		
211-02 공유재산임대료				600,000	600,000			600,000		
212 사용료수입	1,360,000		1,360,000	1,567,430	1,567,430			1,567,430		
212-09 기타사용료	1,360,000		1,360,000	1,567,430	1,567,430			1,567,430		
216 이자수입	122,000		122,000	110,420	110,420			110,420		
216-03 기타이자수입	122,000		122,000	110,420	110,420			110,420		
220 임시적세외수입	383,000		383,000	384,460	384,460			384,460		
223 보조금반환수입	56,000		56,000	56,710	56,710			56,710		
223-02 자체보조금등반환수입	56,000		56,000	56,710	56,710			56,710		
224 기타수입	327,000		327,000	327,750	327,750			327,750		
224-07 그외수입	327,000		327,000	327,750	327,750			327,750		
500 보조금	672,000,000		672,000,000	672,000,000	672,000,000			672,000,000		
510 국고보조금등	672,000,000		672,000,000	672,000,000	672,000,000			672,000,000		
511 국고보조금등	672,000,000		672,000,000	672,000,000	672,000,000			672,000,000		
511-02 지역균형발전특별회계보조금	672,000,000		672,000,000	672,000,000	672,000,000			672,000,000		
700 보전수입등및내부거래	16,715,000		16,715,000	16,715,030	16,715,030			16,715,030		

【일반회계】 【시립도서관】

(단위:원)

과목		예산액 ㉑	전년도 이월액 ㉒	예산현액 ㉓=㉑+㉒	징 결 수 액 ㉔	수납액				정리보류액	미수납액
조직-장-관-항-목						수납총액 ①	물납액 ②	환급액 ③	실제수납액 ④=①+②-③		
	710 보전수입등	16,715,000		16,715,000	16,715,030	16,715,030			16,715,030		
	712 전년도이월금	16,715,000		16,715,000	16,715,030	16,715,030			16,715,030		
	712-01 국고보조금사용잔액	16,715,000		16,715,000	16,715,030	16,715,030			16,715,030		

【일반회계】 【차량등록사업소】

(단위:원)

과목 조직-장-관-항-목	예산액 ㉠	전년도 이월액 ㉡	예산현액 ㉢=㉠+㉡	징 결 정 액 ㉣	수납액				정리보류액	미수납액
					수납총액 ①	물납액 ②	환급액 ③	실제수납액 ④=①+②-③		
차량등록사업소	565,879,000		565,879,000	1,066,362,490	506,601,300		1,722,570	504,878,730		561,483,760
200 세외수입	565,879,000		565,879,000	1,066,362,490	506,601,300		1,722,570	504,878,730		561,483,760
210 경상적세외수입	72,336,000		72,336,000	59,562,050	59,562,910		860	59,562,050		
213 수수료수입	72,316,000		72,316,000	59,546,900	59,546,900			59,546,900		
213-01 증지수입	72,316,000		72,316,000	59,546,900	59,546,900			59,546,900		
216 이자수입	20,000		20,000	15,150	16,010		860	15,150		
216-03 기타이자수입	20,000		20,000	15,150	16,010		860	15,150		
220 임시적세외수입	3,767,000		3,767,000	4,532,670	4,532,670			4,532,670		
224 기타수입	3,767,000		3,767,000	4,532,670	4,532,670			4,532,670		
224-07 그외수입	3,767,000		3,767,000	4,532,670	4,532,670			4,532,670		
230 지방행정제재·부과금등	489,776,000		489,776,000	1,002,267,770	442,505,720		1,721,710	440,784,010		561,483,760
234 과태료	482,976,000		482,976,000	995,437,770	435,675,720		1,721,710	433,954,010		561,483,760
234-01 차량관련과태료	438,168,000		438,168,000	914,762,470	412,855,920		1,721,710	411,134,210		503,628,260
234-02 기타과태료	44,808,000		44,808,000	80,675,300	22,819,800			22,819,800		57,855,500
237 벌칙금	6,800,000		6,800,000	6,830,000	6,830,000			6,830,000		
237-01 벌칙금	6,800,000		6,800,000	6,830,000	6,830,000			6,830,000		

【일반회계】 【국회세종의사당건립지원협력사무소】

(단위:원)

과목 조직-장-관-항-목	예산액 ㉠	전년도 이월액 ㉡	예산현액 ㉢=㉠+㉡	징 결 정 액 ㉣	수납액				정리보류액	미수납액
					수납총액 ①	물납액 ②	환급액 ③	실제수납액 ④=①+②-③		
국회세종의사당건립지원협력사무소				235,140	235,140			235,140		
200 세외수입				235,140	235,140			235,140		
210 경상적세외수입				20,970	20,970			20,970		
216 이자수입				20,970	20,970			20,970		
216-01 공공예금이자수입				20,970	20,970			20,970		
220 임시적세외수입				214,170	214,170			214,170		
224 기타수입				214,170	214,170			214,170		
224-07 그외수입				214,170	214,170			214,170		

【일반회계】 【수도운영과】

(단위:원)

과목 조직-장-관-항-목	예산액 가	전년도 이월액 나	예산현액 다=가+나	징 결 수 정 액 라	수납액				정리보류액	미수납액
					수납총액 ①	물납액 ②	환급액 ③	실제수납액 ④=①+②-③		
수도운영과				7,055,200	7,055,200			7,055,200		
200 세외수입				7,055,200	7,055,200			7,055,200		
210 경상적세외수입				2,233,000	2,233,000			2,233,000		
212 사용료수입				2,233,000	2,233,000			2,233,000		
212-09 기타사용료				2,233,000	2,233,000			2,233,000		
220 임시적세외수입				4,822,200	4,822,200			4,822,200		
224 기타수입				4,822,200	4,822,200			4,822,200		
224-07 그외수입				4,822,200	4,822,200			4,822,200		

【일반회계】 【상수도과】

(단위:원)

과목		예산액 ㉠	전년도 이월액 ㉡	예산현액 ㉢=㉠+㉡	징 결 정 액 ㉣	수납액				정리보류액	미수납액
조직-장-관-항-목						수납총액 ①	물납액 ②	환급액 ③	실제수납액 ④=①+②-③		
상수도과		198,000,000		198,000,000	76,114,770	76,114,770			76,114,770		
200 세외수입		198,000,000		198,000,000	76,114,770	76,114,770			76,114,770		
210 경상적세외수입		198,000,000		198,000,000	75,914,770	75,914,770			75,914,770		
215 징수교부금수입		198,000,000		198,000,000	75,914,770	75,914,770			75,914,770		
215-01 징수교부금수입		198,000,000		198,000,000	75,914,770	75,914,770			75,914,770		
230 지방행정제재·부과금등					200,000	200,000			200,000		
234 과태료					200,000	200,000			200,000		
234-02 기타과태료					200,000	200,000			200,000		

【일반회계】 【하수도과】

(단위:원)

과목 조직-장-관-항-목	예산액 ㉮	전년도 이월액 ㉬	예산현액 ㉮=㉮+㉬	징 결 정 액 ㉮	수납액				정리보류액	미수납액
					수납총액 ①	물납액 ②	환급액 ③	실제수납액 ④=①+②-③		
하수도과	514,000,000		514,000,000	511,287,560	281,945,290		290,520	281,654,770		229,632,790
200 세외수입	414,000,000		414,000,000	511,287,560	281,945,290		290,520	281,654,770		229,632,790
210 경상적세외수입	397,200,000		397,200,000	293,189,320	261,686,220		290,520	261,395,700		31,793,620
212 사용료수입	120,000,000		120,000,000	9,012,480	9,303,000		290,520	9,012,480		
212-09 기타사용료	120,000,000		120,000,000	9,012,480	9,303,000		290,520	9,012,480		
213 수수료수입	277,200,000		277,200,000	284,176,840	252,383,220			252,383,220		31,793,620
213-02 폐기물처리수수료	277,200,000		277,200,000	284,176,840	252,383,220			252,383,220		31,793,620
220 임시적세외수입				197,839,170						197,839,170
224 기타수입				197,839,170						197,839,170
224-07 그외수입				197,839,170						197,839,170
230 지방행정제재·부과금등	16,800,000		16,800,000	20,259,070	20,259,070			20,259,070		
234 과태료	16,800,000		16,800,000	13,360,000	13,360,000			13,360,000		
234-02 기타과태료	16,800,000		16,800,000	13,360,000	13,360,000			13,360,000		
236 부담금				6,899,070	6,899,070			6,899,070		
236-01 부담금				6,899,070	6,899,070			6,899,070		
300 지방교부세 등	100,000,000		100,000,000							
310 지방교부세	100,000,000		100,000,000							
311 지방교부세	100,000,000		100,000,000							
311-02 특별교부세	100,000,000		100,000,000							

【일반회계】 【조치원읍】

(단위:원)

과목 조직-장-관-항-목	예산액 ㉑	전년도 이월액 ㉒	예산현액 ㉓=㉑+㉒	징 결 정 액 ㉔	수납액				정리보류액	미수납액
					수납총액 ①	물납액 ②	환급액 ③	실제수납액 ④=①+②-③		
조치원읍	797,601,000		797,601,000	842,890,272	833,537,152		568,760	832,968,392		9,921,880
200 세외수입	797,601,000		797,601,000	842,890,272	833,537,152		568,760	832,968,392		9,921,880
210 경상적세외수입	563,217,000		563,217,000	554,044,122	550,010,102		568,760	549,441,342		4,602,780
211 재산임대수입	13,797,000		13,797,000	13,737,260	13,737,260			13,737,260		
211-02 공유재산임대료	13,797,000		13,797,000	13,737,260	13,737,260			13,737,260		
212 사용료수입	402,340,000		402,340,000	401,632,300	397,598,280		568,760	397,029,520		4,602,780
212-01 도로사용료	165,000,000		165,000,000	176,026,240	171,762,720		339,260	171,423,460		4,602,780
212-02 하천사용료	210,000,000		210,000,000	202,030,800	202,030,800			202,030,800		
212-08 주차요금수입	7,500,000		7,500,000	4,586,550	4,586,550			4,586,550		
212-09 기타사용료	19,840,000		19,840,000	18,988,710	19,218,210		229,500	18,988,710		
213 수수료수입	147,000,000		147,000,000	138,639,030	138,639,030			138,639,030		
213-01 증지수입	87,000,000		87,000,000	80,087,170	80,087,170			80,087,170		
213-05 기타수수료	60,000,000		60,000,000	58,551,860	58,551,860			58,551,860		
216 이자수입	80,000		80,000	35,532	35,532			35,532		
216-01 공공예금이자수입	50,000		50,000							
216-03 기타이자수입	30,000		30,000	35,532	35,532			35,532		
220 임시적세외수입	172,810,000		172,810,000	225,189,330	225,189,330			225,189,330		
221 재산매각수입	300,000		300,000	300,000	300,000			300,000		
221-04 불용품매각대금	300,000		300,000	300,000	300,000			300,000		

【일반회계】 【조치원읍】

(단위:원)

과목		예산액 ㉠	전년도 이월액 ㉡	예산현액 ㉢=㉠+㉡	징 결 정 액 ㉣	수납액				정리보류액	미수납액
조직-장-관-항-목						수납총액 ①	물납액 ②	환급액 ③	실제수납액 ④=①+②-③		
	224 기타수입	172,510,000		172,510,000	224,889,330	224,889,330			224,889,330		
	224-06 위약금				143,720	143,720			143,720		
	224-07 그외수입	172,510,000		172,510,000	224,745,610	224,745,610			224,745,610		
	230 지방행정제재·부과금등	61,574,000		61,574,000	63,656,820	58,337,720			58,337,720		5,319,100
	231 과징금	6,000,000		6,000,000	5,340,000	5,340,000			5,340,000		
	231-01 과징금	6,000,000		6,000,000	5,340,000	5,340,000			5,340,000		
	233 변상금				394,500	394,500			394,500		
	233-01 변상금				394,500	394,500			394,500		
	234 과태료	55,574,000		55,574,000	57,922,320	52,603,220			52,603,220		5,319,100
	234-02 기타과태료	55,574,000		55,574,000	57,922,320	52,603,220			52,603,220		5,319,100
700 보전수입등및내부거래											
710 보전수입등											
712 전년도이월금											
712-01 국고보조금사용잔액											

【일반회계】 【연기면】

(단위:원)

과목 조직-장-관-항-목	예산액 가	전년도 이월액 나	예산현액 ㉔=㉔+㉕	징 결 정 액 라	수납액				정리보류액	미수납액
					수납총액 ①	물납액 ②	환급액 ③	실제수납액 ④=①+②-③		
연기면	12,309,000		12,309,000	7,343,010	7,241,410			7,241,410		101,600
200 세외수입	12,309,000		12,309,000	7,343,010	7,241,410			7,241,410		101,600
210 경상적세외수입	11,010,000		11,010,000	6,466,020	6,418,320			6,418,320		47,700
212 사용료수입	1,000,000		1,000,000	554,700	554,700			554,700		
212-02 하천사용료	1,000,000		1,000,000	554,700	554,700			554,700		
213 수수료수입	10,000,000		10,000,000	5,909,600	5,861,900			5,861,900		47,700
213-01 증지수입	10,000,000		10,000,000	5,909,600	5,861,900			5,861,900		47,700
216 이자수입	10,000		10,000	1,720	1,720			1,720		
216-01 공공예금이자수입	10,000		10,000	1,720	1,720			1,720		
220 임시적세외수입	599,000		599,000	415,090	415,090			415,090		
224 기타수입	599,000		599,000	415,090	415,090			415,090		
224-07 그외수입	599,000		599,000	415,090	415,090			415,090		
230 지방행정제재·부과금등	700,000		700,000	461,900	408,000			408,000		53,900
234 과태료	700,000		700,000	461,900	408,000			408,000		53,900
234-02 기타과태료	700,000		700,000	461,900	408,000			408,000		53,900

【일반회계】 【연동면】

(단위:원)

과목 조직-장-관-항-목	예산액 ㉠	전년도 이월액 ㉡	예산현액 ㉢=㉠+㉡	징 결 정 액 ㉣	수납액				정리보류액	미수납액
					수납총액 ①	물납액 ②	환급액 ③	실제수납액 ④=①+②-③		
연동면	17,853,000		17,853,000	15,776,303	15,726,043			15,726,043		50,260
200 세외수입	17,853,000		17,853,000	15,776,303	15,726,043			15,726,043		50,260
210 경상적세외수입	16,203,000		16,203,000	15,601,003	15,550,743			15,550,743		50,260
211 재산임대수입	300,000		300,000	294,420	294,420			294,420		
211-02 공유재산임대료	300,000		300,000	294,420	294,420			294,420		
212 사용료수입	9,300,000		9,300,000	9,085,580	9,035,320			9,035,320		50,260
212-02 하천사용료	5,300,000		5,300,000	4,546,590	4,496,330			4,496,330		50,260
212-09 기타사용료	4,000,000		4,000,000	4,538,990	4,538,990			4,538,990		
213 수수료수입	6,600,000		6,600,000	6,220,330	6,220,330			6,220,330		
213-01 증지수입	6,600,000		6,600,000	6,220,330	6,220,330			6,220,330		
216 이자수입	3,000		3,000	673	673			673		
216-01 공공예금이자수입	2,000		2,000	452	452			452		
216-03 기타이자수입	1,000		1,000	221	221			221		
220 임시적세외수입	1,000,000		1,000,000	95,300	95,300			95,300		
224 기타수입	1,000,000		1,000,000	95,300	95,300			95,300		
224-07 그외수입	1,000,000		1,000,000	95,300	95,300			95,300		
230 지방행정제재·부과금등	650,000		650,000	80,000	80,000			80,000		
234 과태료	650,000		650,000	80,000	80,000			80,000		
234-02 기타과태료	650,000		650,000	80,000	80,000			80,000		

【일반회계】 【부강면】

(단위:원)

과목 조직-장-관-항-목	예산액 가	전년도 이월액 나	예산현액 다=가+나	징 결 정 액 라	수납액				정리보류액	미수납액
					수납총액 ①	물납액 ②	환급액 ③	실제수납액 ④=①+②-③		
부강면	40,023,000		40,023,000	25,316,788	25,316,788			25,316,788		
200 세외수입	40,023,000		40,023,000	25,316,788	25,316,788			25,316,788		
210 경상적세외수입	39,473,000		39,473,000	24,604,198	24,604,198			24,604,198		
211 재산임대수입	12,297,000		12,297,000	8,400,610	8,400,610			8,400,610		
211-02 공유재산임대료	12,297,000		12,297,000	8,400,610	8,400,610			8,400,610		
212 사용료수입	4,000,000		4,000,000	3,812,070	3,812,070			3,812,070		
212-02 하천사용료	4,000,000		4,000,000	3,812,070	3,812,070			3,812,070		
213 수수료수입	23,175,000		23,175,000	12,391,500	12,391,500			12,391,500		
213-01 증지수입	23,175,000		23,175,000	12,391,500	12,391,500			12,391,500		
216 이자수입	1,000		1,000	18	18			18		
216-03 기타이자수입	1,000		1,000	18	18			18		
220 임시적세외수입				260,090	260,090			260,090		
224 기타수입				260,090	260,090			260,090		
224-07 그외수입				260,090	260,090			260,090		
230 지방행정제재·부과금등	550,000		550,000	452,500	452,500			452,500		
234 과태료	550,000		550,000	452,500	452,500			452,500		
234-02 기타과태료	550,000		550,000	452,500	452,500			452,500		

【일반회계】 【금남면】

(단위:원)

과목 조직-장-관-항-목	예산액 ㉠	전년도 이월액 ㉡	예산현액 ㉢=㉠+㉡	징 결 정 액 ㉣	수납액				정리보류액	미수납액
					수납총액 ①	물납액 ②	환급액 ③	실제수납액 ④=①+②-③		
금남면	49,602,000		49,602,000	30,151,693	29,562,283			29,562,283		589,410
200 세외수입	49,602,000		49,602,000	30,151,693	29,562,283			29,562,283		589,410
210 경상적세외수입	44,857,000		44,857,000	26,318,643	25,824,933			25,824,933		493,710
211 재산임대수입	2,600,000		2,600,000	2,319,660	2,189,830			2,189,830		129,830
211-02 공유재산임대료	2,600,000		2,600,000	2,319,660	2,189,830			2,189,830		129,830
212 사용료수입	16,000,000		16,000,000	9,736,780	9,372,900			9,372,900		363,880
212-02 하천사용료	15,000,000		15,000,000	8,954,170	8,590,290			8,590,290		363,880
212-09 기타사용료	1,000,000		1,000,000	782,610	782,610			782,610		
213 수수료수입	26,250,000		26,250,000	14,259,100	14,259,100			14,259,100		
213-01 증지수입	26,250,000		26,250,000	14,259,100	14,259,100			14,259,100		
216 이자수입	7,000		7,000	3,103	3,103			3,103		
216-01 공공예금이자수입	5,000		5,000	2,837	2,837			2,837		
216-03 기타이자수입	2,000		2,000	266	266			266		
220 임시적세외수입	1,000,000		1,000,000	2,823,350	2,823,350			2,823,350		
224 기타수입	1,000,000		1,000,000	2,823,350	2,823,350			2,823,350		
224-07 그외수입	1,000,000		1,000,000	2,823,350	2,823,350			2,823,350		
230 지방행정제재·부과금등	3,745,000		3,745,000	1,009,700	914,000			914,000		95,700
234 과태료	3,745,000		3,745,000	1,009,700	914,000			914,000		95,700
234-02 기타과태료	3,745,000		3,745,000	1,009,700	914,000			914,000		95,700

【일반회계】 【장군면】

(단위:원)

과목 조직-장-관-항-목	예산액 ㉠	전년도 이월액 ㉡	예산현액 ㉢=㉠+㉡	징 결 정 액 ㉣	수납액				정리보류액	미수납액
					수납총액 ①	물납액 ②	환급액 ③	실제수납액 ④=①+②-③		
장군면	85,629,000		85,629,000	64,254,554	63,085,984			63,085,984		1,168,570
200 세외수입	85,629,000		85,629,000	64,254,554	63,085,984			63,085,984		1,168,570
210 경상적세외수입	83,829,000		83,829,000	60,747,964	59,848,894			59,848,894		899,070
211 재산임대수입	700,000		700,000	478,930	478,930			478,930		
211-02 공유재산임대료	700,000		700,000	478,930	478,930			478,930		
212 사용료수입	67,327,000		67,327,000	49,381,460	48,482,390			48,482,390		899,070
212-02 하천사용료	66,327,000		66,327,000	49,381,460	48,482,390			48,482,390		899,070
212-09 기타사용료	1,000,000		1,000,000							
213 수수료수입	15,800,000		15,800,000	10,887,400	10,887,400			10,887,400		
213-01 증지수입	15,800,000		15,800,000	10,887,400	10,887,400			10,887,400		
216 이자수입	2,000		2,000	174	174			174		
216-01 공공예금이자수입	2,000		2,000	26	26			26		
216-03 기타이자수입				148	148			148		
220 임시적세외수입				49,090	49,090			49,090		
224 기타수입				49,090	49,090			49,090		
224-07 그외수입				49,090	49,090			49,090		
230 지방행정제재·부과금등	1,800,000		1,800,000	3,457,500	3,188,000			3,188,000		269,500
234 과태료	1,800,000		1,800,000	3,457,500	3,188,000			3,188,000		269,500
234-02 기타과태료	1,800,000		1,800,000	3,457,500	3,188,000			3,188,000		269,500

【일반회계】 【연서면】

(단위:원)

과목 조직-장-관-항-목	예산액 가	전년도 이월액 나	예산현액 다=가+나	징 결 정 액 라	수납액				정리보류액	미수납액
					수납총액 ①	물납액 ②	환급액 ③	실제수납액 ④=①+②-③		
연서면	26,321,000		26,321,000	27,414,430	26,846,850		30,000	26,816,850		597,580
200 세외수입	26,321,000		26,321,000	27,414,430	26,846,850		30,000	26,816,850		597,580
210 경상적세외수입	24,902,000		24,902,000	26,135,970	25,909,790		30,000	25,879,790		256,180
211 재산임대수입	200,000		200,000	165,260	165,260			165,260		
211-02 공유재산임대료	200,000		200,000	165,260	165,260			165,260		
212 사용료수입	3,700,000		3,700,000	5,442,710	5,283,930			5,283,930		158,780
212-02 하천사용료	3,700,000		3,700,000	5,442,710	5,283,930			5,283,930		158,780
213 수수료수입	21,000,000		21,000,000	20,528,000	20,460,600		30,000	20,430,600		97,400
213-01 증지수입	21,000,000		21,000,000	20,528,000	20,460,600		30,000	20,430,600		97,400
216 이자수입	2,000		2,000							
216-01 공공예금이자수입	2,000		2,000							
220 임시적세외수입	419,000		419,000	606,060	606,060			606,060		
224 기타수입	419,000		419,000	606,060	606,060			606,060		
224-07 그외수입	419,000		419,000	606,060	606,060			606,060		
230 지방행정제재·부과금등	1,000,000		1,000,000	672,400	331,000			331,000		341,400
234 과태료	1,000,000		1,000,000	672,400	331,000			331,000		341,400
234-02 기타과태료	1,000,000		1,000,000	672,400	331,000			331,000		341,400

【일반회계】 【전의면】

(단위:원)

과목 조직-장-관-항-목	예산액 가	전년도 이월액 나	예산현액 다=가+나	징 결 정 액 라	수납액				정리보류액	미수납액
					수납총액 ①	물납액 ②	환급액 ③	실제수납액 ④=①+②-③		
전의면	63,182,000		63,182,000	55,622,416	55,189,816		62,000	55,127,816		494,600
200 세외수입	63,182,000		63,182,000	55,622,416	55,189,816		62,000	55,127,816		494,600
210 경상적세외수입	60,502,000		60,502,000	53,629,956	53,197,356		62,000	53,135,356		494,600
211 재산임대수입	2,000,000		2,000,000	2,014,660	1,548,860			1,548,860		465,800
211-02 공유재산임대료	2,000,000		2,000,000	2,014,660	1,548,860			1,548,860		465,800
212 사용료수입	40,500,000		40,500,000	40,783,852	40,845,852		62,000	40,783,852		
212-02 하천사용료	4,500,000		4,500,000	1,731,230	1,731,230			1,731,230		
212-09 기타사용료	36,000,000		36,000,000	39,052,622	39,114,622		62,000	39,052,622		
213 수수료수입	18,000,000		18,000,000	10,830,500	10,801,700			10,801,700		28,800
213-01 증지수입	18,000,000		18,000,000	10,448,100	10,419,300			10,419,300		28,800
213-05 기타수수료				382,400	382,400			382,400		
216 이자수입	2,000		2,000	944	944			944		
216-01 공공예금이자수입	2,000		2,000	944	944			944		
220 임시적세외수입	700,000		700,000	573,460	573,460			573,460		
224 기타수입	700,000		700,000	573,460	573,460			573,460		
224-07 그외수입	700,000		700,000	573,460	573,460			573,460		
230 지방행정제재·부과금등	1,980,000		1,980,000	1,419,000	1,419,000			1,419,000		
234 과태료	1,980,000		1,980,000	1,419,000	1,419,000			1,419,000		
234-02 기타과태료	1,980,000		1,980,000	1,419,000	1,419,000			1,419,000		

【일반회계】 【전동면】

(단위:원)

과목 조직-장-관-항-목	예산액 가	전년도 이월액 나	예산현액 다=가+나	징 결 정 액 라	수납액				정리보류액	미수납액
					수납총액 ①	물납액 ②	환급액 ③	실제수납액 ④=①+②-③		
전동면	20,605,000		20,605,000	18,260,702	18,069,312		16,300	18,053,012		207,690
200 세외수입	16,613,000		16,613,000	15,333,622	15,142,232		16,300	15,125,932		207,690
210 경상적세외수입	11,413,000		11,413,000	10,700,412	10,509,022		16,300	10,492,722		207,690
211 재산임대수입	600,000		600,000	469,460	469,460			469,460		
211-02 공유재산임대료	600,000		600,000	469,460	469,460			469,460		
212 사용료수입	3,810,000		3,810,000	4,106,092	3,916,302			3,916,302		189,790
212-02 하천사용료	1,650,000		1,650,000	1,781,540	1,639,750			1,639,750		141,790
212-09 기타사용료	2,160,000		2,160,000	2,324,552	2,276,552			2,276,552		48,000
213 수수료수입	7,000,000		7,000,000	6,124,200	6,122,600		16,300	6,106,300		17,900
213-01 증지수입	7,000,000		7,000,000	6,124,200	6,122,600		16,300	6,106,300		17,900
216 이자수입	3,000		3,000	660	660			660		
216-01 공공예금이자수입	3,000		3,000	660	660			660		
220 임시적세외수입	4,800,000		4,800,000	4,497,210	4,497,210			4,497,210		
224 기타수입	4,800,000		4,800,000	4,497,210	4,497,210			4,497,210		
224-07 그외수입	4,800,000		4,800,000	4,497,210	4,497,210			4,497,210		
230 지방행정제재·부과금등	400,000		400,000	136,000	136,000			136,000		
234 과태료	400,000		400,000	136,000	136,000			136,000		
234-02 기타과태료	400,000		400,000	136,000	136,000			136,000		
700 보전수입등및내부거래	3,992,000		3,992,000	2,927,080	2,927,080			2,927,080		

【일반회계】 【전동면】

(단위:원)

과목		예산액 ㉑	전년도 이월액 ㉒	예산현액 ㉓=㉑+㉒	징 결 수 액 ㉔	수납액				정리보류액	미수납액
						수납총액 ①	물납액 ②	환급액 ③	실제수납액 ④=①+②-③		
	710 보전수입등	3,992,000		3,992,000	2,927,080	2,927,080			2,927,080		
	712 전년도이월금	3,992,000		3,992,000	2,927,080	2,927,080			2,927,080		
	712-01 국고보조금사용잔액	3,992,000		3,992,000	2,927,080	2,927,080			2,927,080		

【일반회계】 【소정면】

(단위:원)

과목 조직-장-관-항-목	예산액 ㉠	전년도 이월액 ㉡	예산현액 ㉢=㉠+㉡	징 결 정 액 ㉣	수납액				정리보류액	미수납액
					수납총액 ①	물납액 ②	환급액 ③	실제수납액 ④=①+②-③		
소정면	8,342,000		8,342,000	7,636,207	7,501,207			7,501,207		135,000
200 세외수입	8,342,000		8,342,000	7,636,207	7,501,207			7,501,207		135,000
210 경상적세외수입	7,582,000		7,582,000	5,819,237	5,785,737			5,785,737		33,500
212 사용료수입	680,000		680,000	432,410	398,910			398,910		33,500
212-02 하천사용료	680,000		680,000	432,410	398,910			398,910		33,500
213 수수료수입	6,900,000		6,900,000	5,386,400	5,386,400			5,386,400		
213-01 증지수입	6,900,000		6,900,000	5,386,400	5,386,400			5,386,400		
216 이자수입	2,000		2,000	427	427			427		
216-01 공공예금이자수입	2,000		2,000	427	427			427		
220 임시적세외수입	160,000		160,000	1,467,470	1,467,470			1,467,470		
224 기타수입	160,000		160,000	1,467,470	1,467,470			1,467,470		
224-07 그외수입	160,000		160,000	1,467,470	1,467,470			1,467,470		
230 지방행정제재·부과금등	600,000		600,000	349,500	248,000			248,000		101,500
234 과태료	600,000		600,000	349,500	248,000			248,000		101,500
234-02 기타과태료	600,000		600,000	349,500	248,000			248,000		101,500

【일반회계】 【한솔동】

(단위:원)

과목 조직-장-관-항-목	예산액 가	전년도 이월액 나	예산현액 다=가+나	징 결 정 액 라	수납액				정리보류액	미수납액
					수납총액 ①	물납액 ②	환급액 ③	실제수납액 ④=①+②-③		
한솔동	282,307,000		282,307,000	285,300,171	284,973,831			284,973,831		326,340
200 세외수입	282,307,000		282,307,000	285,300,171	284,973,831			284,973,831		326,340
210 경상적세외수입	90,969,000		90,969,000	91,127,911	91,127,911			91,127,911		
211 재산임대수입	19,576,000		19,576,000	19,057,680	19,057,680			19,057,680		
211-02 공유재산임대료	19,576,000		19,576,000	19,057,680	19,057,680			19,057,680		
212 사용료수입	54,582,000		54,582,000	55,260,871	55,260,871			55,260,871		
212-08 주차요금수입	18,408,000		18,408,000	19,518,420	19,518,420			19,518,420		
212-09 기타사용료	36,174,000		36,174,000	35,742,451	35,742,451			35,742,451		
213 수수료수입	16,800,000		16,800,000	16,797,600	16,797,600			16,797,600		
213-01 증지수입	16,800,000		16,800,000	16,797,600	16,797,600			16,797,600		
216 이자수입	11,000		11,000	11,760	11,760			11,760		
216-01 공공예금이자수입	6,000		6,000	5,950	5,950			5,950		
216-03 기타이자수입	5,000		5,000	5,810	5,810			5,810		
220 임시적세외수입	190,138,000		190,138,000	192,748,930	192,532,790			192,532,790		216,140
221 재산매각수입	5,050,000		5,050,000	5,050,000	5,050,000			5,050,000		
221-04 불용품매각대금	5,050,000		5,050,000	5,050,000	5,050,000			5,050,000		
224 기타수입	185,088,000		185,088,000	187,698,930	187,482,790			187,482,790		216,140
224-07 그외수입	185,088,000		185,088,000	187,698,930	187,482,790			187,482,790		216,140
230 지방행정제재·부과금등	1,200,000		1,200,000	1,423,330	1,313,130			1,313,130		110,200

【일반회계】 【한솔동】

(단위:원)

과목		예산액 ㉑	전년도 이월액 ㉒	예산현액 ㉓=㉑+㉒	징 결 수 액 ㉔	수납액				정리보류액	미수납액
						수납총액 ①	물납액 ②	환급액 ③	실제수납액 ④=①+②-③		
	234 과태료	1,200,000		1,200,000	1,423,330	1,313,130			1,313,130		110,200
	234-02 기타과태료	1,200,000		1,200,000	1,423,330	1,313,130			1,313,130		110,200

【일반회계】 【도담동】

(단위:원)

과목 조직-장-관-항-목	예산액 가	전년도 이월액 나	예산현액 ㉔=㉔+㉕	징 결 정 액 라	수납액				정리보류액	미수납액
					수납총액 ①	물납액 ②	환급액 ③	실제수납액 ④=①+②-③		
도담동	132,582,000		132,582,000	145,421,149	145,362,199		95,860	145,266,339		154,810
200 세외수입	132,582,000		132,582,000	145,421,149	145,362,199		95,860	145,266,339		154,810
210 경상적세외수입	101,690,000		101,690,000	114,794,369	114,735,419		95,860	114,639,559		154,810
211 재산임대수입	12,200,000		12,200,000	12,130,980	12,130,980			12,130,980		
211-02 공유재산임대료	12,200,000		12,200,000	12,130,980	12,130,980			12,130,980		
212 사용료수입	63,587,000		63,587,000	78,388,009	78,426,059		95,860	78,330,199		57,810
212-02 하천사용료	212,000		212,000	276,510	248,700			248,700		27,810
212-08 주차요금수입	23,000,000		23,000,000	23,250,750	23,220,750			23,220,750		30,000
212-09 기타사용료	40,375,000		40,375,000	54,860,749	54,956,609		95,860	54,860,749		
213 수수료수입	25,900,000		25,900,000	24,271,740	24,174,740			24,174,740		97,000
213-01 증지수입	25,900,000		25,900,000	24,271,740	24,174,740			24,174,740		97,000
216 이자수입	3,000		3,000	3,640	3,640			3,640		
216-01 공공예금이자수입	3,000		3,000	3,640	3,640			3,640		
220 임시적세외수입	30,172,000		30,172,000	30,029,540	30,029,540			30,029,540		
224 기타수입	30,172,000		30,172,000	30,029,540	30,029,540			30,029,540		
224-07 그외수입	30,172,000		30,172,000	30,029,540	30,029,540			30,029,540		
230 지방행정제재·부과금등	720,000		720,000	597,240	597,240			597,240		
234 과태료	720,000		720,000	597,240	597,240			597,240		
234-02 기타과태료	720,000		720,000	597,240	597,240			597,240		

【일반회계】 【아름동】

(단위:원)

과목 조직-장-관-항-목	예산액 ㉠	전년도 이월액 ㉡	예산현액 ㉢=㉠+㉡	징 결 정 액 ㉣	수납액				정리보류액	미수납액
					수납총액 ①	물납액 ②	환급액 ③	실제수납액 ④=①+②-③		
아름동	491,093,000		491,093,000	498,262,480	473,085,240		1,692,970	471,392,270		26,870,210
200 세외수입	491,093,000		491,093,000	498,262,480	473,085,240		1,692,970	471,392,270		26,870,210
210 경상적세외수입	383,443,000		383,443,000	397,606,470	385,049,980		1,212,730	383,837,260		13,769,210
211 재산임대수입	52,114,000		52,114,000	47,373,110	48,472,980		1,099,870	47,373,110		
211-02 공유재산임대료	52,114,000		52,114,000	47,373,110	48,472,980		1,099,870	47,373,110		
212 사용료수입	289,303,000		289,303,000	318,657,030	305,000,680		112,860	304,887,820		13,769,210
212-01 도로사용료	220,000,000		220,000,000	246,800,140	233,143,790		112,860	233,030,930		13,769,210
212-02 하천사용료	300,000		300,000	279,000	279,000			279,000		
212-08 주차요금수입	34,080,000		34,080,000	34,991,390	34,991,390			34,991,390		
212-09 기타사용료	34,923,000		34,923,000	36,586,500	36,586,500			36,586,500		
213 수수료수입	42,000,000		42,000,000	31,566,500	31,566,500			31,566,500		
213-01 증지수입	42,000,000		42,000,000	31,566,500	31,566,500			31,566,500		
216 이자수입	26,000		26,000	9,830	9,830			9,830		
216-01 공공예금이자수입	25,000		25,000	9,290	9,290			9,290		
216-03 기타이자수입	1,000		1,000	540	540			540		
220 임시적세외수입	19,650,000		19,650,000	21,290,350	21,290,350			21,290,350		
221 재산매각수입	2,520,000		2,520,000	2,520,000	2,520,000			2,520,000		
221-04 불용품매각대금	2,520,000		2,520,000	2,520,000	2,520,000			2,520,000		
224 기타수입	17,130,000		17,130,000	18,770,350	18,770,350			18,770,350		

【일반회계】 【아름동】

(단위:원)

과목			예산액 ㉑	전년도 이월액 ㉒	예산현액 ㉓=㉑+㉒	징 결 수 액 ㉔	수납액				정리보류액	미수납액
조직-장-관-항-목							수납총액 ①	물납액 ②	환급액 ③	실제수납액 ④=①+②-③		
		224-07 그외수입	17,130,000		17,130,000	18,770,350			18,770,350			
	230	지방행정 제재 · 부과금등	88,000,000		88,000,000	79,365,660	66,744,900	480,240	66,264,660		13,101,000	
	231	과징금				846,000	846,000		846,000			
		231-01 과징금				846,000	846,000		846,000			
	234	과태료	88,000,000		88,000,000	78,519,660	65,898,900	480,240	65,418,660		13,101,000	
		234-02 기타과태료	88,000,000		88,000,000	78,519,660	65,898,900	480,240	65,418,660		13,101,000	

【일반회계】 【중촌동】

(단위:원)

과목 조직-장-관-항-목	예산액 ㉠	전년도 이월액 ㉡	예산현액 ㉢=㉠+㉡	징 결 정 액 ㉣	수납액				정리보류액	미수납액
					수납총액 ①	물납액 ②	환급액 ③	실제수납액 ④=①+②-③		
중촌동	107,642,000		107,642,000	121,355,508	121,265,508			121,265,508		90,000
200 세외수입	107,642,000		107,642,000	121,355,508	121,265,508			121,265,508		90,000
210 경상적세외수입	91,742,000		91,742,000	99,966,058	99,876,058			99,876,058		90,000
211 재산임대수입	13,547,000		13,547,000	12,300,540	12,300,540			12,300,540		
211-02 공유재산임대료	13,547,000		13,547,000	12,300,540	12,300,540			12,300,540		
212 사용료수입	53,870,000		53,870,000	66,578,988	66,488,988			66,488,988		90,000
212-02 하천사용료	110,000		110,000	121,400	121,400			121,400		
212-08 주차요금수입	24,000,000		24,000,000	28,046,350	27,956,350			27,956,350		90,000
212-09 기타사용료	29,760,000		29,760,000	38,411,238	38,411,238			38,411,238		
213 수수료수입	24,300,000		24,300,000	21,070,300	21,070,300			21,070,300		
213-01 증지수입	24,300,000		24,300,000	21,070,300	21,070,300			21,070,300		
216 이자수입	25,000		25,000	16,230	16,230			16,230		
216-01 공공예금이자수입	25,000		25,000	16,230	16,230			16,230		
220 임시적세외수입	15,200,000		15,200,000	20,950,450	20,950,450			20,950,450		
224 기타수입	15,200,000		15,200,000	20,950,450	20,950,450			20,950,450		
224-07 그외수입	15,200,000		15,200,000	20,950,450	20,950,450			20,950,450		
230 지방행정제재·부과금등	700,000		700,000	439,000	439,000			439,000		
234 과태료	700,000		700,000	439,000	439,000			439,000		
234-02 기타과태료	700,000		700,000	439,000	439,000			439,000		

【일반회계】 【고운동】

(단위:원)

과목 조직-장-관-항-목	예산액 가	전년도 이월액 나	예산현액 다=가+나	징 결 정 액 라	수납액				정리보류액	미수납액
					수납총액 ①	물납액 ②	환급액 ③	실제수납액 ④=①+②-③		
고운동	207,585,000		207,585,000	222,724,646	221,233,796		163,470	221,070,326		1,654,320
200 세외수입	207,585,000		207,585,000	222,724,646	221,233,796		163,470	221,070,326		1,654,320
210 경상적세외수입	167,742,000		167,742,000	180,321,996	179,549,366		163,470	179,385,896		936,100
211 재산임대수입	34,845,000		34,845,000	33,511,970	33,511,970			33,511,970		
211-02 공유재산임대료	34,845,000		34,845,000	33,511,970	33,511,970			33,511,970		
212 사용료수입	100,891,000		100,891,000	117,328,606	116,622,076		163,470	116,458,606		870,000
212-08 주차요금수입	49,000,000		49,000,000	60,492,040	59,712,040		90,000	59,622,040		870,000
212-09 기타사용료	51,891,000		51,891,000	56,836,566	56,910,036		73,470	56,836,566		
213 수수료수입	32,000,000		32,000,000	29,476,600	29,410,500			29,410,500		66,100
213-01 증지수입	32,000,000		32,000,000	29,476,600	29,410,500			29,410,500		66,100
216 이자수입	6,000		6,000	4,820	4,820			4,820		
216-01 공공예금이자수입	6,000		6,000	4,820	4,820			4,820		
220 임시적세외수입	39,243,000		39,243,000	41,976,650	41,258,430			41,258,430		718,220
224 기타수입	39,243,000		39,243,000	41,976,650	41,258,430			41,258,430		718,220
224-07 그외수입	39,243,000		39,243,000	41,976,650	41,258,430			41,258,430		718,220
230 지방행정제재·부과금등	600,000		600,000	426,000	426,000			426,000		
234 과태료	600,000		600,000	426,000	426,000			426,000		
234-02 기타과태료	600,000		600,000	426,000	426,000			426,000		

【일반회계】 【보람동】

(단위:원)

과목 조직-장-관-항-목	예산액 ㉠	전년도 이월액 ㉡	예산현액 ㉢=㉠+㉡	징 결 정 액 ㉣	수납액				정리보류액	미수납액
					수납총액 ①	물납액 ②	환급액 ③	실제수납액 ④=①+②-③		
보람동	475,819,000		475,819,000	480,378,500	480,356,450		30,050	480,326,400		52,100
200 세외수입	475,819,000		475,819,000	480,378,500	480,356,450		30,050	480,326,400		52,100
210 경상적세외수입	195,475,000		195,475,000	198,077,110	198,107,160		30,050	198,077,110		
211 재산임대수입	66,053,000		66,053,000	67,133,680	67,133,680			67,133,680		
211-02 공유재산임대료	66,053,000		66,053,000	67,133,680	67,133,680			67,133,680		
212 사용료수입	107,032,000		107,032,000	110,650,870	110,680,920		30,050	110,650,870		
212-08 주차요금수입	49,776,000		49,776,000	47,408,360	47,438,410		30,050	47,408,360		
212-09 기타사용료	57,256,000		57,256,000	63,242,510	63,242,510			63,242,510		
213 수수료수입	22,368,000		22,368,000	20,272,690	20,272,690			20,272,690		
213-01 증지수입	22,368,000		22,368,000	20,272,690	20,272,690			20,272,690		
216 이자수입	22,000		22,000	19,870	19,870			19,870		
216-01 공공예금이자수입	22,000		22,000	19,870	19,870			19,870		
220 임시적세외수입	278,760,000		278,760,000	280,722,790	280,722,790			280,722,790		
221 재산매각수입	3,120,000		3,120,000	3,120,000	3,120,000			3,120,000		
221-04 불용품매각대금	3,120,000		3,120,000	3,120,000	3,120,000			3,120,000		
224 기타수입	275,640,000		275,640,000	277,602,790	277,602,790			277,602,790		
224-07 그외수입	275,640,000		275,640,000	277,602,790	277,602,790			277,602,790		
230 지방행정제재·부과금등	1,584,000		1,584,000	1,578,600	1,526,500			1,526,500		52,100
234 과태료	1,584,000		1,584,000	1,578,600	1,526,500			1,526,500		52,100

【일반회계】 【보람동】

(단위:원)

과목				예산액 가	전년도 이월액 나	예산현액 ㉔=가+나	정 수 결 정 액 라	수납액				정리보류액	미수납액
조직-장-관-항-목								수납총액 ①	물납액 ②	환급액 ③	실제수납액 ④=①+②-③		
			234-02 기타과태료	1,584,000		1,584,000	1,578,600	1,526,500			1,526,500		52,100

【일반회계】 【새롭동】

(단위:원)

과목 조직-장-관-항-목	예산액 가	전년도 이월액 나	예산현액 다=가+나	징 결 정 액 라	수납액				정리보류액	미수납액
					수납총액 ①	물납액 ②	환급액 ③	실제수납액 ④=①+②-③		
새롭동	169,929,000		169,929,000	159,654,484	159,646,434			159,646,434		8,050
200 세외수입	169,929,000		169,929,000	159,654,484	159,646,434			159,646,434		8,050
210 경상적세외수입	134,071,000		134,071,000	130,658,944	130,650,894			130,650,894		8,050
211 재산임대수입	28,234,000		28,234,000	25,893,070	25,893,070			25,893,070		
211-02 공유재산임대료	28,234,000		28,234,000	25,893,070	25,893,070			25,893,070		
212 사용료수입	76,860,000		76,860,000	79,177,604	79,177,604			79,177,604		
212-08 주차요금수입	29,160,000		29,160,000	29,563,490	29,563,490			29,563,490		
212-09 기타사용료	47,700,000		47,700,000	49,614,114	49,614,114			49,614,114		
213 수수료수입	28,968,000		28,968,000	25,574,700	25,574,700			25,574,700		
213-01 증지수입	28,968,000		28,968,000	25,574,700	25,574,700			25,574,700		
216 이자수입	9,000		9,000	13,570	5,520			5,520		8,050
216-01 공공예금이자수입	7,000		7,000	4,830	2,620			2,620		2,210
216-03 기타이자수입	2,000		2,000	8,740	2,900			2,900		5,840
220 임시적세외수입	35,578,000		35,578,000	28,352,540	28,352,540			28,352,540		
224 기타수입	35,578,000		35,578,000	28,352,540	28,352,540			28,352,540		
224-07 그외수입	35,578,000		35,578,000	28,352,540	28,352,540			28,352,540		
230 지방행정제재·부과금등	280,000		280,000	643,000	643,000			643,000		
234 과태료	280,000		280,000	643,000	643,000			643,000		
234-02 기타과태료	280,000		280,000	643,000	643,000			643,000		

【일반회계】 【대평동】

(단위:원)

과목 조직-장-관-항-목	예산액 ㉑	전년도 이월액 ㉒	예산현액 ㉓=㉑+㉒	징 결 정 액 ㉔	수납액				정리보류액	미수납액
					수납총액 ①	물납액 ②	환급액 ③	실제수납액 ④=①+②-③		
대평동	98,370,000		98,370,000	127,811,440	127,668,760		118,650	127,550,110		261,330
200 세외수입	98,370,000		98,370,000	127,811,440	127,668,760		118,650	127,550,110		261,330
210 경상적세외수입	77,950,000		77,950,000	101,653,810	101,660,070		118,650	101,541,420		112,390
211 재산임대수입	6,720,000		6,720,000	6,192,590	6,192,590			6,192,590		
211-02 공유재산임대료	6,720,000		6,720,000	6,192,590	6,192,590			6,192,590		
212 사용료수입	54,420,000		54,420,000	80,635,260	80,642,090		118,650	80,523,440		111,820
212-08 주차요금수입	18,600,000		18,600,000	27,345,210	27,233,390			27,233,390		111,820
212-09 기타사용료	35,820,000		35,820,000	53,290,050	53,408,700		118,650	53,290,050		
213 수수료수입	16,800,000		16,800,000	14,824,500	14,824,500			14,824,500		
213-01 증지수입	16,800,000		16,800,000	14,824,500	14,824,500			14,824,500		
216 이자수입	10,000		10,000	1,460	890			890		570
216-01 공공예금이자수입	10,000		10,000	1,460	890			890		570
220 임시적세외수입	20,060,000		20,060,000	25,887,630	25,738,690			25,738,690		148,940
224 기타수입	20,060,000		20,060,000	25,887,630	25,738,690			25,738,690		148,940
224-07 그외수입	20,060,000		20,060,000	25,887,630	25,738,690			25,738,690		148,940
230 지방행정제재·부과금등	360,000		360,000	270,000	270,000			270,000		
234 과태료	360,000		360,000	270,000	270,000			270,000		
234-02 기타과태료	360,000		360,000	270,000	270,000			270,000		

【일반회계】 【소담동】

(단위:원)

과목 조직-장-관-항-목	예산액 ㉠	전년도 이월액 ㉡	예산현액 ㉢=㉠+㉡	징 결 정 액 ㉣	수납액				정리보류액	미수납액
					수납총액 ①	물납액 ②	환급액 ③	실제수납액 ④=①+②-③		
소담동	147,885,000		147,885,000	150,889,401	151,803,051		913,650	150,889,401		
200 세외수입	147,885,000		147,885,000	150,889,401	151,803,051		913,650	150,889,401		
210 경상적세외수입	118,075,000		118,075,000	120,749,911	121,663,561		913,650	120,749,911		
211 재산임대수입	26,645,000		26,645,000	23,273,920	23,273,920			23,273,920		
211-02 공유재산임대료	26,645,000		26,645,000	23,273,920	23,273,920			23,273,920		
212 사용료수입	61,420,000		61,420,000	75,473,879	75,790,129		316,250	75,473,879		
212-08 주차요금수입	23,520,000		23,520,000	31,728,890	31,804,670		75,780	31,728,890		
212-09 기타사용료	37,900,000		37,900,000	43,744,989	43,985,459		240,470	43,744,989		
213 수수료수입	30,000,000		30,000,000	21,996,400	22,583,800		597,400	21,996,400		
213-01 증지수입	30,000,000		30,000,000	21,996,400	22,583,800		597,400	21,996,400		
216 이자수입	10,000		10,000	5,712	5,712			5,712		
216-01 공공예금이자수입	10,000		10,000	5,712	5,712			5,712		
220 임시적세외수입	29,210,000		29,210,000	29,288,490	29,288,490			29,288,490		
224 기타수입	29,210,000		29,210,000	29,288,490	29,288,490			29,288,490		
224-07 그외수입	29,210,000		29,210,000	29,288,490	29,288,490			29,288,490		
230 지방행정제재·부과금등	600,000		600,000	851,000	851,000			851,000		
234 과태료	600,000		600,000	851,000	851,000			851,000		
234-02 기타과태료	600,000		600,000	851,000	851,000			851,000		

【일반회계】 【다정동】

(단위:원)

과목 조직-장-관-항-목	예산액 가	전년도 이월액 나	예산현액 다=가+나	징 결 정 액 라	수납액				정리보류액	미수납액
					수납총액 ①	물납액 ②	환급액 ③	실제수납액 ④=①+②-③		
다정동	165,856,000		165,856,000	166,501,946	166,501,946			166,501,946		
200 세외수입	165,856,000		165,856,000	166,501,946	166,501,946			166,501,946		
210 경상적세외수입	138,566,000		138,566,000	137,983,356	137,983,356			137,983,356		
211 재산임대수입	17,964,000		17,964,000	18,005,670	18,005,670			18,005,670		
211-02 공유재산임대료	17,964,000		17,964,000	18,005,670	18,005,670			18,005,670		
212 사용료수입	87,600,000		87,600,000	93,842,017	93,842,017			93,842,017		
212-08 주차요금수입	24,000,000		24,000,000	29,416,450	29,416,450			29,416,450		
212-09 기타사용료	63,600,000		63,600,000	64,425,567	64,425,567			64,425,567		
213 수수료수입	33,000,000		33,000,000	26,135,000	26,135,000			26,135,000		
213-01 증지수입	33,000,000		33,000,000	26,135,000	26,135,000			26,135,000		
216 이자수입	2,000		2,000	669	669			669		
216-01 공공예금이자수입	2,000		2,000	669	669			669		
220 임시적세외수입	26,690,000		26,690,000	28,285,590	28,285,590			28,285,590		
224 기타수입	26,690,000		26,690,000	28,285,590	28,285,590			28,285,590		
224-07 그외수입	26,690,000		26,690,000	28,285,590	28,285,590			28,285,590		
230 지방행정제재·부과금등	600,000		600,000	233,000	233,000			233,000		
234 과태료	600,000		600,000	233,000	233,000			233,000		
234-02 기타과태료	600,000		600,000	233,000	233,000			233,000		

【일반회계】 【해밀동】

(단위:원)

과목 조직-장-관-항-목	예산액 ㉑	전년도 이월액 ㉒	예산현액 ㉓=㉑+㉒	징 결 정 액 ㉔	수납액				정리보류액	미수납액
					수납총액 ①	물납액 ②	환급액 ③	실제수납액 ④=①+②-③		
해밀동	96,386,000		96,386,000	115,233,440	116,208,230		1,165,300	115,042,930		190,510
200 세외수입	96,386,000		96,386,000	115,233,440	116,208,230		1,165,300	115,042,930		190,510
210 경상적세외수입	77,786,000		77,786,000	94,411,430	95,386,220		1,165,300	94,220,920		190,510
211 재산임대수입	17,012,000		17,012,000	17,144,570	17,144,570			17,144,570		
211-02 공유재산임대료	17,012,000		17,012,000	17,144,570	17,144,570			17,144,570		
212 사용료수입	50,520,000		50,520,000	62,226,820	63,201,610		1,165,300	62,036,310		190,510
212-08 주차요금수입	6,600,000		6,600,000	8,571,580	8,571,580			8,571,580		
212-09 기타사용료	43,920,000		43,920,000	53,655,240	54,630,030		1,165,300	53,464,730		190,510
213 수수료수입	10,250,000		10,250,000	15,037,500	15,037,500			15,037,500		
213-01 증지수입	10,250,000		10,250,000	15,037,500	15,037,500			15,037,500		
216 이자수입	4,000		4,000	2,540	2,540			2,540		
216-01 공공예금이자수입	4,000		4,000	2,540	2,540			2,540		
220 임시적세외수입	18,400,000		18,400,000	20,251,010	20,251,010			20,251,010		
224 기타수입	18,400,000		18,400,000	20,251,010	20,251,010			20,251,010		
224-07 그외수입	18,400,000		18,400,000	20,251,010	20,251,010			20,251,010		
230 지방행정제재·부과금등	200,000		200,000	571,000	571,000			571,000		
234 과태료	200,000		200,000	571,000	571,000			571,000		
234-02 기타과태료	200,000		200,000	571,000	571,000			571,000		

【일반회계】 【반곡동】

(단위:원)

과목 조직-장-관-항-목	예산액 가	전년도 이월액 나	예산현액 ㉔=㉔+㉕	징 결 정 액 라	수납액				정리보류액	미수납액
					수납총액 ①	물납액 ②	환급액 ③	실제수납액 ④=①+②-③		
반곡동	126,526,000		126,526,000	128,403,142	127,999,342			127,999,342		403,800
200 세외수입	126,526,000		126,526,000	128,403,142	127,999,342			127,999,342		403,800
210 경상적세외수입	92,326,000		92,326,000	93,045,302	92,641,502			92,641,502		403,800
211 재산임대수입	20,500,000		20,500,000	18,489,070	18,489,070			18,489,070		
211-02 공유재산임대료	20,500,000		20,500,000	18,489,070	18,489,070			18,489,070		
212 사용료수입	49,620,000		49,620,000	57,178,440	56,855,140			56,855,140		323,300
212-02 하천사용료	300,000		300,000	370,400	301,500			301,500		68,900
212-08 주차요금수입	19,200,000		19,200,000	24,161,750	24,161,750			24,161,750		
212-09 기타사용료	30,120,000		30,120,000	32,646,290	32,391,890			32,391,890		254,400
213 수수료수입	22,200,000		22,200,000	17,376,500	17,296,000			17,296,000		80,500
213-01 증지수입	22,200,000		22,200,000	17,376,500	17,296,000			17,296,000		80,500
216 이자수입	6,000		6,000	1,292	1,292			1,292		
216-01 공공예금이자수입	6,000		6,000	1,280	1,280			1,280		
216-03 기타이자수입				12	12			12		
220 임시적세외수입	33,600,000		33,600,000	34,775,840	34,775,840			34,775,840		
224 기타수입	33,600,000		33,600,000	34,775,840	34,775,840			34,775,840		
224-07 그외수입	33,600,000		33,600,000	34,775,840	34,775,840			34,775,840		
230 지방행정제재·부과금등	600,000		600,000	582,000	582,000			582,000		
234 과태료	600,000		600,000	582,000	582,000			582,000		

【일반회계】 【반곡동】

(단위:원)

과목				예산액 ㉑	전년도 이월액 ㉒	예산현액 ㉓=㉑+㉒	징 결 정 액 ㉔	수납액				정리보류액	미수납액
조직-장-관-항-목								수납총액 ①	물납액 ②	환급액 ③	실제수납액 ④=①+②-③		
		234-02 기타과태료		600,000		600,000	582,000	582,000			582,000		

【일반회계】 【어진동】

(단위:원)

과목 조직-장-관-항-목	예산액 가	전년도 이월액 나	예산현액 다=가+나	징 결 정 액 라	수납액				정리보류액	미수납액
					수납총액 ①	물납액 ②	환급액 ③	실제수납액 ④=①+②-③		
어진동	460,609,000		460,609,000	430,341,060	430,341,060			430,341,060		
200 세외수입	460,609,000		460,609,000	430,341,060	430,341,060			430,341,060		
210 경상적세외수입	404,193,000		404,193,000	384,459,550	384,459,550			384,459,550		
211 재산임대수입	342,362,000		342,362,000	313,885,780	313,885,780			313,885,780		
211-02 공유재산임대료	342,362,000		342,362,000	313,885,780	313,885,780			313,885,780		
212 사용료수입	51,447,000		51,447,000	60,337,140	60,337,140			60,337,140		
212-02 하천사용료	1,047,000		1,047,000	1,532,300	1,532,300			1,532,300		
212-08 주차요금수입	18,000,000		18,000,000	17,842,470	17,842,470			17,842,470		
212-09 기타사용료	32,400,000		32,400,000	40,962,370	40,962,370			40,962,370		
213 수수료수입	10,380,000		10,380,000	10,232,800	10,232,800			10,232,800		
213-01 증지수입	10,380,000		10,380,000	10,232,800	10,232,800			10,232,800		
216 이자수입	4,000		4,000	3,830	3,830			3,830		
216-01 공공예금이자수입	4,000		4,000	3,830	3,830			3,830		
220 임시적세외수입	56,016,000		56,016,000	45,785,510	45,785,510			45,785,510		
224 기타수입	56,016,000		56,016,000	45,785,510	45,785,510			45,785,510		
224-07 그외수입	56,016,000		56,016,000	45,785,510	45,785,510			45,785,510		
230 지방행정제재·부과금등	400,000		400,000	96,000	96,000			96,000		
234 과태료	400,000		400,000	96,000	96,000			96,000		
234-02 기타과태료	400,000		400,000	96,000	96,000			96,000		

【일반회계】 【나성동】

(단위:원)

과목 조직-장-관-항-목	예산액 가	전년도 이월액 나	예산현액 ㉔=㉔+㉕	징 결 정 액 라	수납액				정리보류액	미수납액
					수납총액 ①	물납액 ②	환급액 ③	실제수납액 ④=①+②-③		
나성동	190,143,000		190,143,000	199,479,474	199,537,954		109,980	199,427,974		51,500
200 세외수입	190,143,000		190,143,000	199,479,474	199,537,954		109,980	199,427,974		51,500
210 경상적세외수입	165,641,000		165,641,000	176,002,434	176,112,414		109,980	176,002,434		
211 재산임대수입	44,352,000		44,352,000	44,351,890	44,351,890			44,351,890		
211-02 공유재산임대료	44,352,000		44,352,000	44,351,890	44,351,890			44,351,890		
212 사용료수입	105,566,000		105,566,000	117,047,614	117,111,394		63,780	117,047,614		
212-02 하천사용료	54,000,000		54,000,000	68,138,400	68,138,400			68,138,400		
212-08 주차요금수입	19,458,000		19,458,000	14,793,860	14,793,860			14,793,860		
212-09 기타사용료	32,108,000		32,108,000	34,115,354	34,179,134		63,780	34,115,354		
213 수수료수입	15,720,000		15,720,000	14,601,400	14,647,600		46,200	14,601,400		
213-01 증지수입	15,720,000		15,720,000	14,601,400	14,647,600		46,200	14,601,400		
216 이자수입	3,000		3,000	1,530	1,530			1,530		
216-01 공공예금이자수입	3,000		3,000	1,530	1,530			1,530		
220 임시적세외수입	24,310,000		24,310,000	23,221,540	23,221,540			23,221,540		
224 기타수입	24,310,000		24,310,000	23,221,540	23,221,540			23,221,540		
224-07 그외수입	24,310,000		24,310,000	23,221,540	23,221,540			23,221,540		
230 지방행정제재·부과금등	192,000		192,000	255,500	204,000			204,000		51,500
234 과태료	192,000		192,000	255,500	204,000			204,000		51,500
234-02 기타과태료	192,000		192,000	255,500	204,000			204,000		51,500

나. 세출결산(부문별, 목별, 구조별, 부서별)

나. 세출결산

○ 총괄
- 부문별 조서

일반회계

(단위: 원)

(분 야 - 부 문)	예산액 ㉑	예산성립후 증감㉒			예산현액 ㉓=㉑+㉒	지출액 ㉔	다음연도 이월액				보조금 반납액 ㉕	집행잔액 ㉖=㉓-㉔-㉕-㉗-㉘			
		전년도이월액	이용	수입대체경비			계 ㉗	명시이월 ㉘	사고이월 ㉙	계속비이월 ㉚		계 ㉑-㉒+㉓ +㉔+㉕+㉖+㉗+㉘+㉙ ㉚	보조금 정산잔액㉛	예산 결감액㉜	계획변경등 집행사유미발생㉝
		예비비사용액	전용	변경									낙찰차액㉞	지출잔액㉟	예비비㊱
합 계	1,934,875,676,000	71,164,608,515			2,006,040,284,515	1,912,492,912,964	59,750,276,750	34,364,316,830	5,462,424,700	19,923,535,220	7,248,602,961	26,548,491,840	3,240,276,183	39,544,000	7,065,592,200
일반공공행정	220,098,489,000	366,584,030			220,525,421,030	216,966,896,356	2,114,000,000	2,114,000,000			6,175,420	1,438,349,254	1,727,487,238	13,029,411,219	1,446,181,000
		60,348,000											6,411,130		82,747,770
입법및선거관리	4,546,645,000				4,584,493,000	4,485,319,344						99,173,656			2,000,000
		37,848,000											34,708,010	62,465,646	
지방행정·재정지원	26,014,101,000				26,014,101,000	25,820,789,228					5,271,420	188,040,352	5,271,420		
													12,171,780	170,597,152	
재정·금융	111,779,885,000				111,779,885,000	111,779,884,020						980			
														980	
일반행정	77,757,858,000	366,584,030			78,146,942,030	74,880,903,764	2,114,000,000	2,114,000,000			904,000	1,151,134,266	1,139,710		80,747,770
		22,500,000											117,350,730	951,896,056	
공공질서및안전	104,937,141,000	2,150,630,730			107,292,555,730	101,471,023,308	5,511,992,930	1,753,586,840	40,453,000	3,717,953,090	27,501,500	282,037,992	5,349,633		31,346,220
		204,784,000											93,467,127	151,875,012	
경찰	1,225,799,000				1,225,799,000	1,225,750,380						48,620			
													48,620		
재난방재·민방위	31,287,092,000	2,150,630,730			33,642,506,730	27,821,022,928	5,511,992,930	1,753,586,840	40,453,000	3,717,953,090	27,501,500	281,989,372	5,349,633		31,346,220
		204,784,000											93,467,127	151,826,392	
소방	72,424,250,000				72,424,250,000	72,424,250,000									
교육	104,988,295,000				104,988,295,000	101,473,169,727	3,500,000,000	3,500,000,000				15,125,273			
														15,125,273	
유아및초중등교육	83,030,024,000				83,030,024,000	83,018,194,590						11,829,410			
														11,829,410	
고등교육	18,808,000,000				18,808,000,000	15,305,329,047	3,500,000,000	3,500,000,000				2,670,953			
														2,670,953	
평생·직업교육	3,150,271,000				3,150,271,000	3,149,646,090						624,910			
														624,910	
문화및관광	80,087,759,000	4,634,932,540			84,885,691,540	77,880,060,840	6,117,176,600	1,573,911,730	1,060,158,930	3,483,105,940	279,271,291	609,182,809	171,614,839		19,000,000
		163,000,000												51,337,657	367,230,313

*다음연도 이월액은 자금없는 이월액을 포함

일반회계

(단위: 원)

(분 야 - 부 문)	예산액 ㉠	예산성립후 증감㉡			예산현액 ㉢=㉠+㉡	지출액 ㉣	다음연도 이월액				보조금 반납액 ㉥	집행잔액 ㉦=㉢-㉣-㉥-㉧-㉨			
		전년도이월액	이용	수입대체경비			계 ㉦	명시이월 ①	사고이월 ②	계속비이월 ③		계 ㉧=㉣+㉥+ +㉦+㉨+㉩+	보조금 정산잔액④	예산 결감액⑤	계획변경등 집행사유미발생⑥
문화예술	43,019,866,000	1,123,810,890			44,166,676,890	38,875,370,192	4,948,255,670	1,465,149,730		3,483,105,940	88,493,420	254,557,608	76,159,480		19,000,000
		23,000,000											11,077,790	148,320,338	
관광	5,580,022,000	820,764,160			6,400,786,160	6,314,802,612	60,000,000		60,000,000		56,020	25,927,528	56,010		25,121,518
													750,000	25,121,518	
체육	26,804,318,000	589,778,200			27,534,096,200	27,124,726,258	118,196,850	108,762,000	9,434,850		92,097,240	199,075,852	39,576,790		120,989,195
		140,000,000											38,509,867	120,989,195	
문화재	3,161,973,000	946,770,430			4,108,743,430	3,910,023,968	21,996,000		21,996,000		98,624,611	78,098,851	55,822,559		22,276,292
														22,276,292	
문화및관광광일반	1,521,580,000	1,153,808,860			2,675,388,860	1,655,137,810	968,728,080		968,728,080			51,522,970			
													1,000,000	50,522,970	
환경	74,581,646,000	1,029,225,430			75,690,871,430	71,406,427,017	1,185,690,920	711,605,950	474,084,970		420,408,140	2,678,345,353	225,482,982		472,093,260
		80,000,000											45,121,660	1,935,647,451	
상하수도·수질	5,059,033,000				5,059,033,000	4,660,132,505						398,900,495			
													19,257,030	379,643,465	
폐기물	49,877,000,000	453,270,430			50,330,270,430	47,874,350,414	952,950,420	610,899,450	342,050,970		10,154,620	1,492,814,976	36,449,635		1,456,365,341
														1,456,365,341	
대기	6,130,882,000	514,951,000			6,645,833,000	6,231,457,109	132,034,000		132,034,000		132,718,290	149,623,601	126,440,057		23,183,544
														23,183,544	
자연	5,331,029,000	50,004,000			5,461,033,000	5,417,908,376					1,004,120	42,120,504	1,004,130		
		80,000,000											6,148,770	34,967,604	
환경보호일반	8,183,702,000	11,000,000			8,194,702,000	7,222,578,613	100,706,500	100,706,500			276,531,110	594,885,777	61,589,160		472,093,260
													19,715,860	41,487,497	
사회복지	559,796,498,000	332,443,400			560,166,941,400	555,786,656,777	503,064,000	472,430,000	30,634,000		1,730,421,700	2,146,798,923	904,975,658		15,149,000
		38,000,000											24,231,760	1,202,442,505	
기초생활보장	37,761,238,000				37,761,238,000	37,740,238,450					3,860,160	17,139,390	645,410		
														16,493,980	
취약계층지원	72,975,473,000	51,647,000			73,027,120,000	72,598,139,936	30,634,000		30,634,000		126,290,240	272,055,824	92,897,470		10,333,000
													175,800	168,649,554	
노동	4,819,266,000				4,819,266,000	4,807,438,120					169,060	11,658,820	169,050		11,489,770
보훈	2,941,172,000				2,941,172,000	2,921,653,420						19,518,580		19,518,580	
주택	11,756,111,000				11,756,111,000	11,753,775,980					1,222,620	1,112,400	1,112,400		
사회복지일반	63,287,815,000	13,651,000			63,301,466,000	62,693,443,379	105,000,000	105,000,000			234,821,760	268,200,861	67,493,038		4,000,000
													2,217,550	194,490,273	

일반회계

(단위: 원)

(분 야 - 부 문)	예산액 ㉑	예산성립후 증감㉒			예산현액 ㉓=㉑+㉒	지출액 ㉔	다음연도 이월액				보조금 반납액 ㉕	집행잔액 ㉖=㉓-㉒-㉔-㉕			
		전년도이월액	이용	수입대체경비			계 ㉖	명시이월 ①	사고이월 ②	계속비이월 ③		계 ㉗=㉑+㉒+ ㉔+㉕+㉖+㉗+ ㉘	보조금 정산잔액④	예산 결감액⑤	계획변경등 집행사유미발생⑥
		예비비사용액	전용	변경									낙찰차액⑦	지출잔액⑧	예비비⑨
보육	191,317,762,000	150,000,000			191,467,762,000	189,938,019,340	346,430,000	346,430,000			416,994,360	766,318,300	167,664,210		
														598,654,090	
가족·여성	25,016,661,000	117,145,400			25,133,806,400	25,016,720,887	21,000,000	21,000,000			55,778,950	40,306,563	11,240,060		
														29,066,503	
노인	145,109,076,000				145,147,076,000	143,564,765,070					884,686,340	697,624,590	559,844,330		816,000
		38,000,000											21,838,410	115,125,850	
청소년	4,811,924,000				4,811,924,000	4,752,462,195					6,598,210	52,863,595	3,909,690		
														48,953,905	
보건	40,396,411,000				40,436,411,000	39,541,495,170					468,941,950	425,973,880	377,686,895		231,200
		40,000,000												48,055,785	
보건의료	38,681,674,000				38,721,674,000	37,848,243,110					456,417,700	417,013,190	375,917,455		231,200
		40,000,000												40,864,535	
식품의약품안전	1,714,737,000				1,714,737,000	1,693,252,060					12,524,250	8,960,690	1,769,440		
														7,191,250	
농림해양수산	101,860,231,000	6,765,550,140			108,807,989,140	101,960,777,079	1,344,169,590	987,709,890	356,459,700		1,351,802,390	4,151,240,081	853,367,799		24,706,000
		182,208,000											63,812,710	3,209,353,572	
농업·농촌	83,952,075,000	1,500,960,780			85,632,197,780	83,242,849,566	640,815,700	284,356,000	356,459,700		706,773,980	1,041,758,534	289,945,396		24,706,000
		179,162,000											63,812,710	663,294,428	
임업·산촌	17,908,156,000	5,264,589,360			23,175,791,360	18,717,927,513	703,353,890	703,353,890			645,028,410	3,109,481,547	563,422,403		
		3,046,000												2,546,059,144	
산업·중소기업및에너지	163,708,758,000	14,441,592,370			178,150,350,370	165,999,159,413	6,585,899,210	5,729,399,210	856,500,000		1,899,760,710	3,665,531,037	345,396,378		3,034,072,460
													22,535,300	263,526,899	
산업금융지원	114,845,784,000				114,845,784,000	112,749,648,782					1,883,422,750	212,712,468	209,270,398		
														3,442,070	
무역및투자유치	19,706,562,000	14,259,684,370			33,966,246,370	24,339,889,631	6,585,899,210	5,729,399,210	856,500,000			3,040,457,529			3,034,072,460
														6,385,069	
산업진흥·고도화	24,262,819,000				24,262,819,000	24,103,389,480					7,374,480	152,055,040	6,731,210		
														145,323,830	
에너지및자원개발	2,846,403,000	181,908,000			3,028,311,000	2,759,249,930					8,963,480	260,097,590	129,394,770		
													22,535,300	108,167,520	
산업·중소기업일반	2,047,190,000				2,047,190,000	2,046,981,590						208,410			
														208,410	
교통및물류	149,270,004,000	9,232,154,960			158,504,358,960	152,471,760,506	4,811,741,090	4,750,791,090	60,950,000		3,126,640	1,217,730,724	3,126,640	37,748,000	
		2,200,000											794,443,710	382,412,374	
도로	29,427,478,000	6,802,314,950			36,229,792,950	30,612,815,146	4,761,741,090	4,700,791,090	60,950,000			855,236,714		37,748,000	
													783,785,680	33,703,034	

일반회계

(단위: 원)

과목 (분 야 - 부 문)		예산액 ㉑	예산성립후 증감㉒			예산현액 ㉓=㉑+㉒	지출액 ㉔	다음연도 이월액				보조금 반납액 ㉕	집행잔액 ㉖=㉑-㉒-㉔-㉕			
			전년도이월액	이용	수입대체경비			계 ㉖	명시이월 ①	사고이월 ②	계속비이월 ③		계 ㉗=㉑+㉓ +㉔+㉕+㉖+ ㉗	보조금 정산잔액④	예산 결감액⑤	계획변경등 집행사유미발생⑥
대중교통·물류등기타		119,842,526,000	2,429,840,010 2,200,000			122,274,566,010	121,858,945,360	50,000,000	50,000,000			3,126,640	362,494,010 10,658,030	3,126,640 348,709,340		
국토및지역개발		104,902,989,000	32,211,494,915 124,732,000			137,239,215,915	101,646,966,885	28,016,542,410	12,710,882,120	2,583,184,100	12,722,476,190	1,055,898,970	6,519,807,650 468,091,154		3,383,846,290	
수자원		42,224,586,000	12,721,603,330			54,946,189,330	33,220,012,306	20,451,868,900	8,195,025,310	313,633,230	11,943,210,360	131,639,170	1,142,668,954			
지역및도시		58,383,192,000	12,204,677,695 104,732,000			70,692,601,695	59,707,810,491	5,218,841,210	3,753,556,810	686,018,570	779,265,830	924,259,800	4,841,690,194 423,239,174		3,374,974,030	
산업단지		4,295,211,000	7,285,213,890 20,000,000			11,600,424,890	8,719,144,088	2,345,832,300	762,300,000	1,583,532,300			535,448,502 44,851,980		8,872,260	
과학기술		10,019,495,000				10,019,495,000	9,955,370,060	60,000,000	60,000,000				4,124,940			
과학기술연구지원		1,301,908,000				1,301,908,000	1,300,109,900						1,798,100			
과학기술일반		8,717,587,000				8,717,587,000	8,655,260,160	60,000,000	60,000,000				2,326,840			
예비비		2,452,478,000				1,446,181,000							1,446,181,000			
예비비		2,452,478,000				1,446,181,000							1,446,181,000			
기타		217,775,482,000				217,886,507,000	215,933,149,826					5,294,250	1,948,062,924	130,680 215,640	1,796,000 1,943,520,604	2,400,000
기타		217,775,482,000				217,886,507,000	215,933,149,826					5,294,250	1,948,062,924	130,680 215,640	1,796,000 1,943,520,604	2,400,000

- 목별 조서

일반회계

(단위:원)

과목 (목그룹-편성목-통계목)	예산액 ㉑	예산성립후 증감㉒			예산현액 ㉓=㉑+㉒	지출액 ㉔	다음연도 이월액				보조금 반납액 ㉕	집행잔액 ㉖=㉓-㉔-㉕-㉗			
		전년도이월액	이용	수입대체경비			계 ㉗	명시이월 ①	사고이월 ②	계속비이월 ③		계 ㉘=㉑+㉒+㉔+㉕+㉖+㉗+㉘+㉙+㉚	보조금 정산잔액④	예산 결감액⑤	계획변경등 집행사유미발생⑥
		예비비사용액	전용	변경											
합 계	1,934,875,676,000	71,164,608,515			2,006,040,284,515	1,912,492,912,964	59,750,276,750	34,364,316,830	5,462,424,700	19,923,535,220	7,248,602,961	26,548,491,840	3,240,276,183	39,544,000	7,065,592,200
인건비	187,075,535,000	100,000,000			187,330,565,000	185,213,781,918					176,989,080	1,939,794,002	1,727,487,238	13,029,411,219	1,446,181,000
		118,325,000	36,705,000										150,907,585		7,195,670
인건비	187,075,535,000	100,000,000			187,330,565,000	185,213,781,918					176,989,080	1,939,794,002	150,907,585		7,195,670
		118,325,000	36,705,000											1,781,690,747	
보수	143,691,845,000				144,525,995,000	143,615,545,962					5,244,250	905,204,788		905,204,788	
		108,325,000		725,825,000											
기타직보수	8,138,143,000				7,388,613,000	7,318,604,600					3,229,070	66,779,330	972,750		
				△749,530,000										65,806,580	
공무직(무기계약)근로자 보수	17,660,525,000				17,684,230,000	17,367,052,268					2,892,370	314,285,362	8,809,810		
				23,705,000										305,475,552	
기간제근로자등보수	17,585,022,000	100,000,000			17,731,727,000	16,912,579,088					165,623,390	653,524,522	141,125,025		7,195,670
		10,000,000	36,705,000											505,203,827	
물건비	107,617,835,000	2,772,538,510			110,153,605,510	102,340,948,633	3,599,543,210	2,737,468,080	676,706,470	185,368,660	262,819,910	3,950,293,757	83,852,259	25,600,000	645,728,730
		87,250,000	△324,018,000										460,597,480	2,734,515,288	
일반운영비	90,124,371,000	199,017,450			90,124,022,450	86,395,457,713	1,293,706,400	1,282,584,360	9,500,000	1,622,040	87,183,950	2,347,674,387	64,673,273	24,913,000	61,905,050
		86,350,000	△324,018,000	38,302,000									323,784,160	1,872,398,904	
사무관리비	29,656,714,000	178,429,780			29,758,300,780	27,559,648,241	1,228,706,400	1,217,584,360	9,500,000	1,622,040	49,623,160	920,322,979	41,461,870	19,196,000	29,721,200
		32,350,000	△138,155,000	28,962,000									73,274,900	756,669,009	
공공운영비	53,390,413,000	12,775,670			53,279,265,670	51,928,556,317	15,000,000	15,000,000			35,847,420	1,299,861,933	21,854,673	5,717,000	13,183,850
		34,000,000	△174,863,000	16,940,000									226,682,590	1,032,423,820	
행사운영비	1,853,364,000	7,812,000			1,862,576,000	1,725,832,540	50,000,000	50,000,000			1,713,370	85,030,090	1,356,730		19,000,000
		20,000,000	△11,000,000	△7,600,000									23,826,670	40,846,690	
맞춤형복지제도시행경비	5,223,880,000				5,223,880,000	5,181,420,615						42,459,385		42,459,385	
여비	4,105,998,000				4,068,493,000	3,415,077,033					16,961,370	636,454,597	7,725,860	687,000	991,120
		900,000		△38,405,000										627,050,617	
국내여비	1,681,992,000				1,681,697,000	1,364,693,953					13,961,270	303,041,777	4,725,760	687,000	991,120
		900,000		△1,195,000										296,637,897	
월액여비	736,369,000				736,369,000	615,860,000						120,509,000		120,509,000	
국외업무여비	71,000,000				54,000,000	49,943,220						4,056,780		4,056,780	
				△17,000,000											

※다음연도 이월액은 자금없는 이월액을 포함

일반회계

(단위: 원)

과목 (목그룹-편성목-통계목)		예산액 ㉑	예산성립후 증감㉒			예산현액 ㉓=㉑+㉒	지출액 ㉔	다음연도 이월액				보조금 반납액 ㉕	집행잔액 ㉖=㉓-㉔-㉕-㉗			
			전년도이월액	이용	수입대체경비			계 ㉗	명사이월 ①	사고이월 ②	계속비이월 ③		계 ㉘=㉑+㉒+ ㉕+㉖+㉗+㉘+ ㉙	보조금 정산잔액④	예산 결감액⑤	계획변경등 집행사유미발생⑥
	국제화여비	862,582,000				862,372,000	748,067,800					3,000,100	111,304,100	3,000,100		
					△210,000									108,304,000		
	공무원 교육여비	754,055,000				734,055,000	636,512,060						97,542,940			
					△20,000,000									97,542,940		
	업무추진비	1,529,307,000				1,529,307,000	1,509,429,108						19,877,892			
														19,877,892		
	기관운영업무추진비	401,946,000				401,946,000	400,107,930						1,838,070			
														1,838,070		
	정원가산업무추진비	97,870,000				97,870,000	95,100,570						2,769,430			
														2,769,430		
	시책추진업무추진비	601,708,000				601,708,000	587,119,703						14,588,297			
														14,588,297		
	부서운영업무추진비	427,783,000				427,783,000	427,100,905						682,095			
														682,095		
	직무수행경비	1,608,902,000				1,609,005,000	1,537,859,805					86,140	71,059,055	9,030	2,400,000	
					103,000									68,650,025		
	직책급여업무수행경비	562,551,000				562,551,000	531,652,300						30,898,700		2,400,000	
														28,498,700		
	특정업무경비	1,046,351,000				1,046,454,000	1,006,207,505					86,140	40,160,355	9,030		
					103,000									40,151,325		
	의회비	2,045,387,000				2,045,387,000	2,026,007,470						19,379,530			
														19,379,530		
	의정활동비	472,467,000				472,467,000	472,466,660						340			
														340		
	월정수당	726,453,000				726,453,000	726,452,930						70			
														70		
	의원국내여비	10,000,000				10,000,000	7,702,540						2,297,460			
														2,297,460		
	의원국외여비	62,049,000				62,049,000	61,898,610						150,390			
														150,390		
	의정운영공통경비	225,087,000				225,087,000	214,997,530						10,089,470			
														10,089,470		
	의회운영업무추진비	279,923,000				279,923,000	277,343,420						2,579,580			
														2,579,580		
	의원역량개발비(공공위탁 , 자체교육)	3,681,000				3,681,000	1,231,000						2,450,000			
														2,450,000		

일반회계

(단위: 원)

과목 (목그룹-편성목-통계목)		예산액 ㉑	예산성립후 증감㉒			예산현액 ㉓=㉑+㉒	지출액 ㉔	다음연도 이월액				보조금 반납액 ㉕	집행잔액 ㉖=㉓-㉔-㉕-㉗			
			전년도이월액	이용	수입대체경비			계 ㉗	명시이월 ①	사고이월 ②	계속비이월 ③		계 ㉘=㉑+㉒+ ㉕+㉖+㉗+㉘+ ㉙	보조금 정산잔액④	예산 결감액⑤	계획변경등 집행사유미발생⑥
의원역량개발비(민간위탁)	의원역량개발비(민간위탁)	17,992,000				17,992,000	16,181,320						1,810,680			
	의원정책개발비	95,000,000				95,000,000	95,000,000									
	의장협의체부담금	95,893,000				95,893,000	95,893,000									
	의원국민연금부담금	28,146,000				28,146,000	28,145,130						870			
	의원국민건강강부담금	28,696,000				28,696,000	28,695,330						670			
	재료비	3,995,527,000	617,075,430			4,612,602,430	3,094,761,380	1,385,082,070	1,043,031,100	342,050,970		11,594,100	121,164,880	2,316,760		
	재료비	3,995,527,000	617,075,430			4,612,602,430	3,094,761,380	1,385,082,070	1,043,031,100	342,050,970		11,594,100	121,164,880	2,316,760		
	연구개발비	4,208,343,000	1,966,445,630			6,164,788,630	4,362,356,124	920,754,740	411,852,620	325,155,500	183,746,620	146,994,350	734,683,416	9,127,336		580,432,560
	연구용역비	2,431,579,000	1,966,445,630			4,388,024,630	2,588,345,310	920,754,740	411,852,620	325,155,500	183,746,620	146,994,350	731,930,230	9,127,000		580,432,560
	전산개발비	302,483,000				302,483,000	299,732,670						2,750,330			
	시험연구비	1,474,281,000				1,474,281,000	1,474,278,144						2,856	336		
경상이전	1,100,732,800,000	1,194,255,120			1,102,442,305,120	1,087,872,497,186	4,456,984,730	4,216,162,730	240,822,000		4,778,032,520	5,334,790,684	1,673,869,690		285,934,970	
		463,600,000	51,650,000													
일반보전금	425,988,192,000	972,813,120			427,003,413,120	420,159,669,284	875,984,730	635,162,730	240,822,000		3,916,803,060	2,050,956,046	1,044,185,966		50,207,100	
		2,408,000		40,000,000												
사회보장적수혜금(국고보조재원)	340,530,644,000	131,145,590			340,661,789,590	335,924,362,014	483,199,730	483,199,730			3,330,062,870	924,164,976	897,687,966		7,093,260	
사회보장적수혜금(취약계층, 지방재원)	3,863,084,000				3,863,084,000	3,761,025,890					9,185,150	92,872,960	1,020,850			
사회보장적수혜금(지방재원)	10,934,275,000				10,934,275,000	10,735,520,110						198,754,890			10,000,000	
장학금및학자금	7,800,000				7,800,000	7,799,250						750				
자율방범대실비지원	143,728,000				143,728,000	142,777,750						950,250				

일반회계

(단위: 원)

과목 (목그룹-편성목-통계목)		예산액 ㉑	예산성립후 증감㉒			예산현액 ㉓=㉑+㉒	지출액 ㉔	다음연도 이월액				보조금 반납액 ㉕	집행잔액 ㉖=㉓-㉔-㉕-㉗			
			전년도이월액	이용	수입대체경비			계 ㉖	명시이월 ①	사고이월 ②	계속비이월 ③		계 ㉗=㉔+㉕ +㉖+㉗+㉘+ ㉙	보조금 경산잔액④	예산 결감액⑤	계획변경등 집행사유미발생⑥
통장·이장·반장활동보 상금	3,508,017,000				3,508,017,000	3,427,838,071						80,178,929			30,813,840	
														49,365,089		
민간인국외여비	3,000,000				3,000,000	3,000,000										
외빈초청여비	59,400,000				59,400,000	58,500,050						899,950		899,950		
사회복무요원보상금	3,097,773,000				3,097,773,000	3,033,104,920						64,668,080		64,668,080		
행사실비지원금	155,327,000				155,327,000	124,323,740				1,757,190	29,246,070	1,030,550		1,800,000		
														26,415,520		
예술단원·운동부등보상 금	790,800,000				790,800,000	708,553,910					82,246,090					
													82,246,090			
기타보상금	62,894,344,000	841,667,530			63,778,419,530	62,232,863,579	392,785,000	151,963,000	240,822,000		575,797,850	576,973,101	144,446,600		500,000	
		2,408,000		40,000,000												432,026,501
이주및재해보상금	388,115,000				727,107,000	719,940,000					6,337,000	830,000	830,000			
		338,992,000														
민간인재해및복구활동보 상금	388,115,000				727,107,000	719,940,000					6,337,000	830,000	830,000			
		338,992,000														
포상금	87,004,000				87,004,000	86,787,000						217,000		217,000		
포상금	87,004,000				87,004,000	86,787,000						217,000		217,000		
연금부담금등	41,855,206,000				41,855,206,000	41,637,506,130					2,317,080	215,382,790	6,343,540		8,000,000	
														201,039,250		
연금부담금	32,683,720,000				32,683,720,000	32,683,466,810					148,940	104,250	103,930			
														320		
국민건강보험금	6,049,707,000				6,049,707,000	5,877,977,170					172,700	171,557,130	104,820			
														171,452,310		
의원상해부담금	8,000,000				8,000,000							8,000,000			8,000,000	
공무직(무기계약)근로자 보험료부담금 등	3,113,779,000				3,113,779,000	3,076,062,150					1,995,440	35,721,410	6,134,790			
														29,586,620		
배상금등	37,290,000				157,290,000	146,481,342						10,808,658	13,864			
		120,000,000											10,794,794			
배상금등	37,290,000				157,290,000	146,481,342						10,808,658	13,864			
		120,000,000											10,794,794			

일반회계

(단위: 원)

과목 (목그룹-편성목-통계목)	예산액 ㉑	예산성립후 증감㉒			예산현액 ㉓=㉑+㉒	지출액 ㉔	다음연도 이월액				보조금 반납액 ㉕	집행잔액 ㉖=㉓-㉔-㉕-㉗			
		전년도이월액	이용	수입대체경비			계 ㉗	명시이월 ①	사고이월 ②	계속비이월 ③		계 ㉘=㉔+㉕ +㉖+㉗+㉘+ ⑨	보조금 정산잔액④	예산 결감액⑤	계획변경등 집행사유미발생⑥
		예비비사용액	전용	변경											
출연금	44,644,459,000				44,644,459,000	44,644,459,000									
출연금	44,644,459,000				44,644,459,000	44,644,459,000									
민간이전	286,763,202,000	221,442,000			286,961,644,000	283,237,641,459	60,000,000	60,000,000			805,775,380	2,858,227,161	622,496,320		222,684,300
				△23,000,000									10,010,780	2,003,035,761	
의료 및 회복비	6,501,120,000				6,501,120,000	6,228,821,530					134,832,160	137,466,310	133,974,060		
														3,492,250	
민간경상사업보조	23,095,289,000				23,095,289,000	22,643,549,880	60,000,000	60,000,000			180,249,910	211,489,210	89,880,550		24,866,000
														96,742,660	
민간단체법정운영비보조	8,700,579,000	50,000,000			8,750,579,000	8,692,737,000						57,842,000			50,000,000
														7,842,000	
민간행사사업보조	2,418,385,000				2,418,385,000	2,416,150,360						2,234,640			
														2,234,640	
민간위탁금	69,207,243,000	171,442,000			69,378,685,000	67,900,496,779					929,540	1,477,258,681	1,161,650		143,600,000
													10,010,780	1,322,486,251	
보험금	1,821,791,000				1,821,791,000	1,789,687,750						32,103,250			4,218,300
														27,884,950	
연금지급금	247,520,000				247,520,000	225,439,500						22,080,500			
														22,080,500	
이차보전금	3,466,718,000				3,426,718,000	3,326,691,200						100,026,800			
				△40,000,000										100,026,800	
운수업계보조금	54,280,405,000				54,280,405,000	54,196,631,730					3,087,000	80,686,270	3,087,000		
														77,599,270	
사회복지시설법정운영비 보조	84,585,672,000				84,602,672,000	84,122,406,960					109,822,670	370,442,370	55,813,910		
				17,000,000										314,628,460	
사회복지사업보조	32,438,480,000				32,438,480,000	31,695,028,770					376,854,100	366,597,130	338,579,150		
														28,017,980	
자치단체등이전	239,930,374,000				239,967,224,000	236,249,024,711	3,521,000,000	3,521,000,000			46,800,000	150,399,289			4,373,000
		2,200,000	51,650,000	△17,000,000										146,026,289	
자치단체간부담금	291,625,000				291,625,000	290,014,500						1,610,500			
														1,610,500	
교육기관에대한보조	24,663,073,000				24,663,073,000	24,609,282,000					46,800,000	6,991,000			6,991,000
예비군육성지원경상보조	57,614,000				57,614,000	57,614,000									

일반회계

(단위: 원)

과목 (목그룹-편성목-통계목)		예산액 ㉑	예산성립후 증감㉒			예산현액 ㉓=㉑+㉒	지출액 ㉔	다음연도 이월액				보조금 반납액 ㉕	집행잔액 ㉖=㉓-㉔-㉕-㉗			
			전년도이월액	이용	수입대체경비			계 ㉗	명사이월 ①	사고이월 ②	계속비이월 ③		계 ㉘=㉔+㉕+ ㉖+㉗+㉘+ ㉙	보조금 정산잔액④	예산 결감액⑤	계획변경등 집행사유미발생⑥
공기관등에대한경상적위 탁사업비	214,063,179,000				214,100,029,000	210,437,443,784	3,521,000,000	3,521,000,000				141,585,216			4,373,000	
		2,200,000	51,650,000	△17,000,000										137,212,216		
기타부담금	854,883,000				854,883,000	854,670,427						212,573				
														212,573		
전출금	58,120,195,000				58,120,195,000	58,120,195,000										
공사·공단경상전출금	58,119,705,000				58,119,705,000	58,119,705,000										
공무원연금관리공단경상 전출금	490,000				490,000	490,000										
국외이전	25,000,000				25,000,000	24,950,890						49,110				
														49,110		
국제부담금	25,000,000				25,000,000	24,950,890						49,110				
														49,110		
차입금이자상환	2,893,763,000				2,893,763,000	2,845,842,370						47,920,630			670,570	
통화금융기관차입금이자 상환	536,162,000															
			△536,162,000													
중앙정부차입금이자상환	2,183,048,000				2,719,210,000	2,686,753,360						32,456,640			670,570	
			536,162,000											31,786,070		
기타차입금이자상환	174,553,000				174,553,000	159,089,010						15,463,990				
														15,463,990		
자본지출	187,835,700,000	67,097,814,885			255,506,299,885	188,418,018,447	51,693,748,810	27,410,686,020	4,544,896,230	19,738,166,560	2,030,761,451	13,363,771,177	1,331,002,659	13,944,000	6,104,597,380	
		337,122,000	235,663,000										1,237,495,228	4,676,731,910		
시설비및부대비	148,493,702,000	59,101,959,310			208,110,446,310	147,347,110,489	50,566,609,730	27,380,108,520	3,509,661,940	19,676,839,270	1,225,115,311	8,971,610,780	949,235,862	13,944,000	2,515,593,060	
		279,122,000	235,663,000										1,178,390,988	4,314,446,870		
시설비	143,215,393,000	58,075,801,420			201,261,834,270	143,359,500,109	48,542,616,890	26,287,434,520	3,508,272,440	18,746,909,930	1,172,213,921	8,187,503,350	912,600,482	13,944,000	2,485,451,260	
		279,122,000	235,663,000	△544,145,150									1,178,390,988	3,597,116,620		
감리비	5,063,467,000	929,946,680			6,537,558,830	3,848,290,160	1,928,356,500	1,051,125,500		877,231,000	28,521,810	732,390,360	25,609,690		28,062,050	
				544,145,150										678,718,620		
시설부대비	214,842,000	78,611,210			293,453,210	139,320,220	95,636,340	41,548,500	1,389,500	52,698,340	12,059,580	46,437,070	5,745,690		2,079,750	
														38,611,630		
행사관련시설비		17,600,000			17,600,000						12,320,000	5,280,000	5,280,000			
민간자본이전	25,329,930,000	7,308,378,525			32,638,308,525	27,144,156,138	1,076,745,500	577,500	1,019,168,000	57,000,000	457,448,720	3,959,958,167	239,460,797		3,493,435,000	
														227,062,370		

일반회계

(단위: 원)

과목 (목그룹-편성목-통계목)		예산액 ㉑	예산성립후 증감㉒			예산현액 ㉓=㉑+㉒	지출액 ㉔	다음연도 이월액				보조금 반납액 ㉕	집행잔액 ㉖=㉓-㉔-㉕-㉗-㉘			
			전년도이월액	이용	수입대체경비			계 ㉗	명시이월 ①	사고이월 ②	계속비이월 ③		계 ㉘=㉔+㉕ +㉖+㉗+㉘+ ㉙	보조금 정산잔액④	예산 결감액⑤	계획변경등 집행사유미발생⑥
	민간자본사업보조(자체재원)	3,105,914,000	607,800,000			3,713,714,000	2,993,899,470					280,000	719,534,530	420,000		607,800,000
																111,314,530
	민간자본사업보조(이전재원)	20,061,057,000	6,368,670,525			26,429,727,525	21,777,568,660	1,076,745,500	577,500	1,019,168,000	57,000,000	446,930,230	3,128,483,135	228,802,295		2,885,635,000
															14,045,840	
	민간위탁사업비	2,162,959,000	331,908,000			2,494,867,000	2,372,688,008					10,238,490	111,940,502	10,238,502		
															101,702,000	
	자치단체등자본이전	5,404,149,000				5,442,149,000	5,282,337,000						159,812,000	120,851,000		
			38,000,000												38,961,000	
	공기관등에대한자본적위탁사업비	5,257,929,000				5,295,929,000	5,136,117,000						159,812,000	120,851,000		
			38,000,000												38,961,000	
	예비군육성지원자본보조	146,220,000				146,220,000	146,220,000									
	공사공단자본전출금	2,139,242,000				2,139,242,000	2,139,242,000									
	공사·공단자본전출금	2,139,242,000				2,139,242,000	2,139,242,000									
	자산취득비	6,468,677,000	687,477,050			7,176,154,050	6,505,172,820	50,393,580	30,000,000	16,066,290	4,327,290	348,197,420	272,390,230	21,455,000		95,569,320
			20,000,000												59,104,240	96,261,670
	자산및물품취득비	5,966,033,000	687,477,050			6,663,510,050	5,992,533,000	50,393,580	30,000,000	16,066,290	4,327,290	348,197,420	272,386,050	21,455,000		95,569,320
			20,000,000												59,104,240	96,257,490
	도서구입비	512,644,000				512,644,000	512,639,820						4,180		4,180	
	보전재원	3,475,000,000				3,475,000,000	3,475,000,000									
	차입금원금상환	3,475,000,000				3,475,000,000	3,475,000,000									
	기타국내차입금원금상환	3,475,000,000				3,475,000,000	3,475,000,000									
	내부거래	323,801,987,000				323,801,987,000	323,626,339,530						175,647,470		175,647,470	
	기타회계등전출금	103,171,770,000				103,171,770,000	102,996,125,920						175,644,080		175,644,080	
	기타회계전출금	102,364,695,000				102,364,695,000	102,192,012,050						172,682,950		172,682,950	
	공기업특별회계경상전출금	807,075,000				807,075,000	804,113,870						2,961,130		2,961,130	

일반회계

(단위: 원)

과목 (목그룹-편성목-통계목)	예산액 ㉑	예산성립후 증감㉒			예산현액 ㉓=㉑+㉒	지출액 ㉔	다음연도 이월액				보조금 반납액 ㉕	집행잔액 ㉖=㉓-㉔-㉕-㉗-㉘			
		전년도이월액	이용	수입대체경비			계 ㉗	명시이월 ①	사고이월 ②	계속비이월 ③		계 ㉘=㉔+㉕ +㉖+㉗+㉘+ ㉙	보조금 정산잔액④	예산 결감액⑤	계획변경등 집행사유미발생⑥
기금전출금	12,571,696,000				12,571,696,000	12,571,696,000									
기금전출금	12,571,696,000				12,571,696,000	12,571,696,000									
교육비특별회계전출금	81,752,546,000				81,752,546,000	81,752,546,000									
시·도 법정전출금	77,905,546,000				77,905,546,000	77,905,546,000									
시·도 비법정전출금	3,847,000,000				3,847,000,000	3,847,000,000									
예수금원리금상환	126,305,975,000				126,305,975,000	126,305,971,610						3,390		3,390	
예수금원금상환	102,250,687,000				102,250,687,000	102,250,687,000									
예수금이자상환	9,368,106,000				9,368,106,000	9,368,105,200						800		800	
시·도지역개발기금예수금원금상환	10,900,000,000				10,900,000,000	10,900,000,000									
시·도지역개발기금예수금이자상환	3,787,182,000				3,787,182,000	3,787,179,410						2,590		2,590	
예비비및기타	24,336,819,000	△1,006,297,000			23,330,522,000	21,546,327,250						1,784,194,750	643,990		22,135,450
예비비	2,452,478,000	△1,006,297,000			1,446,181,000							1,446,181,000			1,446,181,000
일반예비비	1,854,249,000	△612,351,000			1,241,898,000							1,241,898,000			1,241,898,000
재해·재난목적예비비	598,229,000	△393,946,000			204,283,000							204,283,000			204,283,000
반환금기타	21,884,341,000				21,884,341,000	21,546,327,250						338,013,750	643,990		22,135,450
국고보조금반환금	18,366,474,000				18,366,474,000	18,031,356,040						335,117,960	643,990		22,135,450
기타반환금등	3,517,867,000				3,517,867,000	3,514,971,210						2,895,790		2,895,790	

【 일반회계 】

과목	예산액 ㉑	예산성립후 증감㉒			예산현액 ㉓=㉑+㉒	지출액 ㉔	다음연도 이월액				보조금 반납금 ㉕	집행잔액 ㉖=㉓-㉔-㉕-㉗			
(세 출 - 구 조)		전년도이월액	이용	수입대체경비			계 ㉗	명시이월 ①	사고이월 ②	계속비이월 ③		계 ㉘=㉑+㉕ +㉖+⑦+⑧+⑨	보조금 정산잔액④	예산절감액⑤	계획변경등 집행사유미발생⑥
		예비비사용액	전용	변경									낙찰차액⑦	지출잔액⑧	예비비⑨
합계	1,934,875,676,000	71,164,608,515			2,006,040,284,515	1,912,492,912,964	59,750,276,750	34,364,316,830	5,462,424,700	19,923,535,220	7,248,602,961	26,548,491,840	3,240,276,183	39,544,000	7,065,592,200
													1,727,487,238	13,029,411,219	1,446,181,000
정책사업	1,450,830,977,000	71,164,608,515			1,521,884,560,515	1,430,849,264,878	59,750,276,750	34,364,316,830	5,462,424,700	19,923,535,220	7,243,308,711	24,041,710,176	3,239,632,193	37,748,000	7,040,386,180
		△111,025,000											1,727,271,598	10,550,491,205	1,446,181,000
보조사업	814,019,986,000	44,936,608,185			858,166,081,185	795,899,280,240	43,405,532,050	25,288,752,180	2,679,868,830	15,436,911,040	7,242,531,461	11,618,737,434	3,237,085,973		5,240,875,350
		△836,513,000	6,000,000	40,000,000									324,070,557	1,370,524,554	1,446,181,000
국고사업	762,948,774,000	39,150,238,265			802,314,796,265	748,835,339,134	37,455,666,930	21,098,251,170	1,699,770,550	14,657,645,210	7,242,531,461	8,781,258,740	3,237,085,973		5,231,126,800
		169,784,000	6,000,000	40,000,000									46,750,527	266,295,440	
시도비사업	51,071,212,000	5,786,369,920			55,851,284,920	47,063,941,106	5,949,865,120	4,190,501,010	980,098,280	779,265,830		2,837,478,694			9,748,550
		△1,006,297,000											277,320,030	1,104,229,114	1,446,181,000
자체사업	636,810,991,000	26,228,000,330			663,718,479,330	634,949,984,638	16,344,744,700	9,075,564,650	2,782,555,870	4,486,624,180	777,250	12,422,972,742	2,546,220	37,748,000	1,799,510,830
		725,488,000	△6,000,000	△40,000,000									1,403,201,041	9,179,966,651	
행정운영경비	214,796,822,000				214,907,847,000	212,957,552,396					5,294,250	1,945,000,354		1,796,000	2,400,000
		111,025,000											215,640	1,940,588,714	
인력운영비	208,505,902,000				208,614,481,000	207,130,026,050					5,294,250	1,479,160,700			2,400,000
		108,325,000	254,000											1,476,760,700	
기본경비	6,290,920,000				6,293,366,000	5,827,526,346						465,839,654		1,796,000	
		2,700,000	△254,000										215,640	463,828,014	
재무활동	269,247,877,000				269,247,877,000	268,686,095,690						561,781,310	643,990		22,806,020
														538,331,300	

※ 1. 다음연도 이월액은 자금없는 이월액을 포함
2. 보조금반납금은 보조사업 정산 후 국가나 시·도에 반환예정인 금액
3. 집행잔액은 세출예산현액에서 지출액과 다음연도 이월금, 보조금반납금을 공제한 잔액

○ 부서 성과 및 사업별조서

【일반회계】 【공보관】

- 부서 성과

(단위:원)

정책목표	예산액	결산액	성과지표	측정산식	단위	성과지표 달성현황		
						목표	실적	달성율
전략적 시정홍보 강화를 통해 소통과 공감의 시정 구현	3,081,548,000	3,064,983,217	시정 주요 기획(논평,설명,해명 등)기사 작성 및 제공	시정 주요 기획(논평,설명,해명 등)기사 작성 건수	건	26	26	100.0%
			시정소식지 시민참여 지면 운영	시민인터뷰, 독자투고 등 게재	건	11	12	109.1%
			시 홈페이지 콘텐츠 관리 수준	콘텐츠 현행화 조치율	%	97	98.0	101.0%

- 사업별 조서

(단위:원)

(조 직 - 사 업)	예산액 ㉑	예산성립후 증감㉒			예산현액 ㉓=㉑+㉒	지출액 ㉔	다음연도 이월액				보조금 반납금 ㉕	집행잔액 ㉖=㉓-㉔-㉕-㉗				
		전년도이월액	이용	수입대체경비			계 ㉗	명사이월 ㉘	사고이월 ㉙	계속비이월 ㉚		계 ㉛=㉔+㉕ +㉖+㉗+㉘+㉙	보조금 정산잔액㉜	예산절감액㉝	계획변경등 집행사유미발생㉞	
		예비비사용액	전용	변경									낙찰차액㉟	지출잔액㊱	예비비㊲	
공보관	3,113,375,000				3,113,375,000	3,096,703,337						16,671,663				
시정홍보기능 강화	3,081,548,000				3,081,548,000	3,064,983,217						16,564,783				
	시정언론보도 강화	1,705,010,000				1,705,010,000	1,700,215,902					4,794,098				
		언론보도 강화	247,432,000				247,432,000	247,280,800					151,200			
		관용차량관리	4,500,000				4,500,000	4,145,152					354,848			
		공보시책 추진	21,013,000				21,013,000	21,006,900					6,100			
		언론홍보 운영	1,402,465,000				1,402,465,000	1,399,903,770					2,561,230			
		언론기자실 및 사진실 운영	29,600,000				29,600,000	27,879,280					1,720,720			
		시정홍보기획 추진	311,500,000				311,500,000	306,011,540					5,488,460			
	시정소식지 발행	250,000,000				250,000,000	245,811,540					4,188,460				
	시정홍보강화	61,500,000				61,500,000	60,200,000					1,300,000				
	뉴미디어활용 홍보	1,065,038,000				1,065,038,000	1,058,755,775					6,282,225				
	영상 및 이미지 활용 홍보	476,500,000				476,500,000	476,300,000					200,000				

※다음연도 이월액은 자금없는 이월액을 포함

【일반회계】 【공보관】

과목 (조 직 - 사 업)		예산액 ㉑	예산성립후 증감㉒			예산현액 ㉓=㉑+㉒	지출액 ㉔	다음연도 이월액				보조금 반납금 ㉕	집행잔액 ㉖=㉑-㉒-㉔-㉕				
			전년도이월액	이용	수입대체경비			계 ㉖	명시이월 ①	사고이월 ②	계속비이월 ③		계 ㉗=㉑+㉒+ +㉔+㉕+㉖+㉗+㉘+㉙	보조금 정산잔액④	예산절감액⑤	계획변경등 집행사유미발생⑥	
			예비비사용액	전용	변경												낙찰차액⑦
	홈페이지 운영	422,130,000				422,130,000	416,491,261						5,638,739		5,638,739		
	SNS 운영	46,000,000				46,000,000	46,000,000										
	공식 블로그 운영	27,910,000				27,910,000	27,478,014						431,986		431,986		
	공식 유튜브 운영	92,498,000				92,498,000	92,486,500						11,500		11,500		
	행정운영경비(공보관)	31,827,000				31,827,000	31,720,120						106,880		106,880		
	기본경비	31,827,000				31,827,000	31,720,120						106,880		106,880		
	기본경비	31,827,000				31,827,000	31,720,120						106,880		106,880		

【일반회계】 【운영지원과】

- 부서 성과

(단위:원)

정책목표	예산액	결산액	성과지표	측정산식	단위	성과지표 달성현황		
						목표	실적	달성율
행정운영의 원활한 지원과 직원후생복지 증진으로 안정적인 행정지원체계를 구축한다.	7,506,935,000	7,378,721,311	연가사용률	개인별 연가사용률의 합/부서현원*100	%	70	59.0	84.3%
			건강검진 수검률	수검완료 직원 수/수검대상 직원 수*100	%	74	84.3	113.9%
우수인재 육성 및 효율적인 인사관리를 통해 안정적이고 체계적인 인사행정을 구축한다.	3,158,130,000	2,918,819,520	신규 공무원 업무적응 교육	신규 공무원 업무적응 교육 운영 횟수	회	1	1	100.0%
			국가유공자 특별채용률	취업지원대상자 특별채용인원/취업지원대상자 법정채용의무인원*100	%	100	150.0	150.0%
			인사고료 목표 달성도	인사고료 실적/목표(17명)*100	%	100	106.0	106.0%

- 사업별 조서

(단위:원)

(조 직 - 사 업)	과목	예산액 ㉑	예산성립후 증감㉒			예산현액 ㉓=㉑+㉒	지출액 ㉔	다음연도 이월액				보조금 반납금 ㉕	집행잔액 ㉖=㉓-㉔-㉕-㉗-㉘			
			전년도이월액	이용	수입대체경비			계 ㉗	명시이월 ㉙	사고이월 ㉚	계속비이월 ㉛		계 ㉘=㉑+㉙ +㉚+㉛+㉜+㉝	보조금 정산잔액㉜	예산절감액㉝	계획변경등 집행사유미발생㉞
운영지원과		70,338,625,000				70,469,450,000	69,655,878,097						813,571,903			
안정적 행정지원체계 구축		7,484,435,000				7,506,935,000	7,378,721,311						128,213,689			
행정 지원		545,958,000				568,458,000	535,000,793						33,457,207			
역점 시책추진 지원		169,134,000				171,634,000	166,135,433						5,498,567			
공무원 해외연수		170,890,000				170,890,000	151,713,580						19,176,420			
의전행사 관리		117,122,000				137,122,000	128,339,780						8,782,220			
민간인 포상 관리		2,430,000				2,430,000	2,430,000									
당직근무 운영 및 청사방호		86,382,000				86,382,000	86,382,000									
후생복지 증진		6,938,477,000				6,938,477,000	6,843,720,518						94,756,482			
맞춤형 복지제도 운영		5,033,880,000				5,033,880,000	4,991,420,619						42,459,381			
공무원후생복지부담금		247,520,000				247,520,000	225,439,500						22,080,500			
직장동호회 활동 지원		46,322,000				46,322,000	43,400,750						2,921,250			

【일반회계】 【운영지원과】

과목 (조 직 - 사 업)		예산액 ㉑	예산성립후 증감㉒			예산현액 ㉓=㉑+㉒	지출액 ㉔	다음연도 이월액				보조금 반납금 ㉕	집행잔액 ㉖=㉑-㉒-㉔-㉕			
			전년도이월액	이용	수입대체경비			계 ㉗	명시이월 ①	사고이월 ②	계속비이월 ③		계 ㉘=㉑+㉒+ +㉓+㉔+㉕+㉖	보조금 정산잔액④	예산절감액⑤	계획변경등 집행사유미발생⑥
	직원후생시설 운영	1,331,014,000				1,331,014,000	1,323,439,624					7,574,376				
	국고대여학자금부담금	490,000				490,000	490,000							7,574,376		
	공무원단체 관련 업무 지원	9,227,000				9,227,000	9,219,750					7,250				
	직원 후생복지 증진	260,124,000				260,124,000	240,947,585					19,176,415		19,176,415		
	외로움전담관 운영	9,900,000				9,900,000	9,362,690					537,310		537,310		
	효율적인 조직관리	3,158,130,000				3,158,130,000	2,918,819,520					239,310,480	3,469,900	235,840,580		
	인사관리	502,480,000				502,480,000	502,471,460					8,540		8,540		
	인사관리	489,160,000				489,160,000	489,153,760					6,240		6,240		
	상훈관리	4,320,000				4,320,000	4,320,000									
	퇴직공무원 지원	9,000,000				9,000,000	8,997,700					2,300		2,300		
	우수인재 양성	2,655,650,000				2,655,650,000	2,416,348,060					239,301,940	3,469,900	235,832,040		
	공무원 교육훈련	1,617,702,000			△20,000,000	1,597,702,000	1,455,951,450					141,750,550	3,469,900	138,280,650		
	공무원 국외훈련	834,223,000			20,000,000	854,223,000	758,115,610					96,107,390		96,107,390		
	시험관리	203,725,000				203,725,000	202,281,000					1,444,000		1,444,000		
	행정운영경비(운영지원과)	59,696,060,000	108,325,000			59,804,385,000	59,358,337,266					446,047,734		446,047,734		
	인력운영비	59,357,650,000	108,325,000			59,465,975,000	59,025,922,676					440,052,324		440,052,324		
	인력운영비	59,357,650,000	108,325,000			59,465,975,000	59,025,922,676					440,052,324		440,052,324		
	기본경비	338,410,000				338,410,000	332,414,590					5,995,410		5,995,410		
	기본경비	338,410,000				338,410,000	332,414,590					5,995,410		5,995,410		

【일반회계】 【투자유치단】

- 부서 성과

(단위:원)

정책목표	예산액	결산액	성과지표	측정산식	단위	성과지표 달성현황		
						목표	실적	달성율
우량기업 유치를 통한 일자리 창출 및 지역경제 활성화	12,120,929,000	8,839,368,001	기업 투자유치 실적	MOU 체결기업의 투자 금액 합계	억원	5000	10151	203.0%
			MOU 체결기업 대상 사후관리	MOU체결기업 대상 지원제도 등 설명회 및 보조금 관련 컨설팅 개최 횟수	회	5	7	140.0%
미래전략을 선도하는 전략사업 추진	20,000,000		미디어단지 조성 지원 협의	미디어단지 조성 관련 관계기관 협의 및 회의 횟수	회	5	5	100.0%
의료 인프라 확충	8,720,000	7,491,080	중입자 암치료센터 설립 지원 활동	중입자 암치료센터 설립 지원TF 회의 및 협의 횟수	회	8	9	112.5%

- 사업별 조서

(단위:원)

(조 직 - 사 업)	예산액 ㉑	예산성립후 증감㉒			예산현액 ㉓=㉑+㉒	지출액 ㉔	다음연도 이월액				보조금 반납금 ㉕	집행잔액 ㉖=㉓-㉔-㉕-㉗			
		전년도이월액	이용	수입대체경비			계 ㉘	명시이월 ①	사고이월 ②	계속비이월 ③		계 ㉙=㉑+㉒+ ㉓+㉔+㉕+㉖	보조금 정산잔액④	예산절감액⑤	계획변경등 집행사유미발생⑥
투자유치단	6,686,690,000	6,085,042,000			12,771,732,000	8,866,834,683	875,500,000		875,500,000			3,029,397,317			3,021,219,000
경쟁력있는 기업유치	6,635,887,000	6,085,042,000			12,720,929,000	8,839,388,001	856,500,000		856,500,000			3,025,040,999			3,021,219,000
												3,821,999			
	기업유치활동 적극 전개	6,586,154,000	6,085,042,000			12,671,196,000	8,794,077,000	856,500,000		856,500,000		3,020,619,000			3,020,619,000
	지역투자촉진	6,586,154,000	5,485,042,000			12,071,196,000	8,794,077,000	856,500,000		856,500,000		2,420,619,000			2,420,619,000
	기업유치보조금 지원		600,000,000			600,000,000						600,000,000			600,000,000
	기업유치홍보 및 활동육성	49,733,000				49,733,000	45,311,001					4,421,999			600,000
													3,821,999		
투자유치홍보 및 활동육성	49,733,000				49,733,000	45,311,001					4,421,999			600,000	
문화관광 전략사업 구축	20,000,000				20,000,000		19,000,000		19,000,000			1,000,000			
												1,000,000			
전략사업	20,000,000				20,000,000		19,000,000		19,000,000			1,000,000			
												1,000,000			
	행복도시 미디어단지 전략구상 연구용역	20,000,000				20,000,000		19,000,000		19,000,000		1,000,000			
												1,000,000			
보건의료정책 기반구축	8,720,000				8,720,000	7,491,080						1,228,920			
													1,228,920		
공공보건의료 환경개선	8,720,000				8,720,000	7,491,080						1,228,920			
													1,228,920		
중입자가속기 암치료센터 설립 지원	8,720,000				8,720,000	7,491,080						1,228,920			
													1,228,920		

【일반회계】 【투자유치단】

과목 (조 직 - 사 업)	예산액 ㉑	예산성립후 증감㉒			예산현액 ㉓=㉑+㉒	지출액 ㉔	다음연도 이월액				보조금 반납금 ㉕	집행잔액 ㉖=㉑-㉒-㉔-㉕			
		전년도이월액	이용	수입대체경비			계 ㉖	명시이월 ①	사고이월 ②	계속비이월 ③		계 ㉖=㉑+㉒+ ㉔+㉕+㉗+㉘+㉙	보조금 정산잔액④	예산절감액⑤	계획변경등 집행사유미발생⑥
		예비비사용액	전용	변경									낙찰차액⑦	지출잔액⑧	예비비⑨
행정운영경비(투자유치단)	22,083,000				22,083,000	19,955,602						2,127,398			
기본경비	22,083,000				22,083,000	19,955,602						2,127,398			
기본경비	22,083,000				22,083,000	19,955,602						2,127,398			

【일반회계】 【정책기획관】

- 부서 성과

(단위:원)

정책목표	예산액	결산액	성과지표	측정산식	단위	성과지표 달성현황		
						목표	실적	달성율
'미래전략수도 세종' 구현을 위한 시정 종합기획 조정 기능 강화	4,674,571,000	4,665,682,130	정부합동평가 목표달성률	정부합동평가 달성지표 수/지표수(전체 정량지표수)*100	%	90	95.7	106.3%
			공약사항 이행실적률	완료 공약 수/전체 공약 수*100	%	40	64.4	161.0%
			정책자료 통합관리 및 배포실적 건수	전 부서 대상 제작·배포한 정책자료(계획 요약본, 정책브리프 등)	건	4	4	100.0%

- 사업별 조서

(단위:원)

(조 직 - 사 업)	예산액 ㉑	예산성립후 증감㉒			예산현액 ㉓=㉑+㉒	지출액 ㉔	다음연도 이월액				보조금 반납금 ㉕	집행잔액 ㉖=㉑-㉔-㉕-㉗				
		전년도이월액	이용	수입대체경비			계 ㉗	명시이월 ㉘ ①	사고이월 ㉙ ②	계속비이월 ㉚ ③		계 ㉛=㉔+㉕ +㉖+㉗+㉘+㉙	보조금 정산잔액④	예산절감액⑤	계획변경등 집행사유미발생⑥	
		예비비사용액	전용	변경									낙찰차액⑦	지출잔액⑧	예비비⑨	
정책기획관	4,723,281,000				4,723,281,000	4,711,323,910						11,957,090			2,500,000	
시정 정책기능 강화	4,674,571,000				4,674,571,000	4,665,682,130						8,888,870			2,500,000	
	시정 주요시책 관리 및 지원	43,492,000				43,492,000	42,917,440					574,560				
	시정 기획조정	43,492,000				43,492,000	42,917,440					574,560				
	주요정책개발	4,529,986,000				4,529,986,000	4,525,437,630					4,548,370			2,500,000	
	정책개발지원	312,540,000				312,540,000	312,539,630					370				
	대전세종연구원 운영	1,411,417,000				1,411,417,000	1,411,417,000									
	미래전략수도 구축	17,500,000				17,500,000	12,952,000						4,548,000			2,500,000
세종평생교육·정책연구 원 운영	2,788,529,000				2,788,529,000	2,788,529,000										
조직관리	9,900,000				9,900,000	9,865,500						34,500				
조직관리운영	9,900,000				9,900,000	9,865,500						34,500				
성과평가 강화	85,219,000				85,219,000	81,509,900						3,709,100				
성과관리 운영	69,829,000				69,829,000	68,085,100						1,743,900				
정부합동평가 추진	15,390,000				15,390,000	13,424,800						1,965,200				

【일반회계】 【정책기획관】

(조 직 - 사 업)		과목	예산액 ㉑	예산성립후 증감㉒			예산현액 ㉓=㉑+㉒	지출액 ㉔	다음연도 이월액				보조금 반납금 ㉕	집행잔액 ㉖=㉑-㉒-㉔-㉕			
				전년도이월액	이용	수입대체경비			계 ㉖	명시이월 ①	사고이월 ②	계속비이월 ③		계 ㉖=㉑+㉒+ ㉔+㉕+⑥+⑦+⑧+⑨	보조금 정산잔액④	예산절감액⑤	계획변경등 집행사유미발생⑥
				예비비사용액	전용	변경											
	디자인 개발	5,974,000				5,974,000	5,951,660						22,340				
	세종시 맞춤형 디자인 지원사업	5,974,000				5,974,000	5,951,660					22,340		22,340			
	행정운영경비(정책기획관)	48,710,000				48,710,000	45,641,780					3,068,220		3,068,220			
	기본경비	48,710,000				48,710,000	45,641,780					3,068,220		3,068,220			
	기본경비	48,710,000				48,710,000	45,641,780					3,068,220		3,068,220			

【일반회계】 【예산담당관】

- 부서 성과

(단위:원)

정책목표	예산액	결산액	성과지표	측정산식	단위	성과지표 달성현황		
						목표	실적	달성율
효율적인 재정관리를 통한 건전재정 운영	20,555,423,000	20,494,436,690	전년대비 정부예산 확보 증가율	$(\text{금년도 정부예산 확보액} - \text{전년도 정부예산 확보액}) / \text{전년도 정부예산 확보액} \times 100$	%	9	9.6	106.7%
			이·불용 예산 발생률	$(\text{이·불용 예산 총액} / \text{예산현액}) \times 100$	%	9	4.9	183.5%
			지방공기업 외부 고객 만족도	평가대상기관 외부고객만족도 총점/평가대상기관 수	점	84.3	91.6	108.6%

- 사업별 조서

(단위:원)

(조 직 - 사 업)	예산액 ㉑	예산성립후 증감㉒			예산현액 ㉓=㉑+㉒	지출액 ㉔	다음연도 이월액				보조금 반납금 ㉕	집행잔액 ㉖=㉑-㉔-㉕-㉗			
		전년도이월액	이용	수입대체경비			계 ㉗	명시이월 ㉘ ①	사고이월 ㉙ ②	계속비이월 ㉚ ③		계 ㉛=㉔+㉕ +㉖+㉗+㉘+㉙	보조금 정산잔액④	예산절감액⑤	계획변경등 집행사유미발생⑥
		예비비사용액	전용	변경									낙찰차액⑦	지출잔액⑧	예비비⑨
예산담당관	134,812,579,000	△1,006,297,000			133,806,282,000	132,292,335,450						1,513,946,550		67,765,550	1,446,181,000
건전재정운영	20,555,423,000				20,555,423,000	20,494,436,690						60,986,310		60,986,310	
효율적 재정운영	361,367,000				361,367,000	351,831,410						9,535,590		9,535,590	
예산편성및운영	361,367,000				361,367,000	351,831,410						9,535,590		9,535,590	
효율적 재정관리	38,577,000				38,577,000	31,251,800						7,325,200		7,325,200	
재정계획 및 지방보조금 운영	38,577,000				38,577,000	31,251,800						7,325,200		7,325,200	
효율적 재정확보	115,358,000				115,358,000	74,118,030						41,239,970		41,239,970	
시정현안사업추진	102,000,000				102,000,000	60,877,030						41,122,970		41,122,970	
정부예산 관리	13,358,000				13,358,000	13,241,000						117,000		117,000	
시민참여예산 및 교부세 운영	48,306,000				48,306,000	47,396,620						909,380		909,380	
시민참여예산 활성화	22,021,000				22,021,000	21,783,620						237,380		237,380	
교부세 운영	26,285,000				26,285,000	25,613,000						672,000		672,000	
지방공기업 관리	19,991,815,000				19,991,815,000	19,989,838,830						1,976,170		1,976,170	
지방공기업 관리	108,345,000				108,345,000	106,368,830						1,976,170		1,976,170	

【일반회계】 【예산담당관】

과목 (조 직 - 사 업)		예산액 ㉑	예산성립후 증감㉒			예산현액 ㉓=㉑+㉒	지출액 ㉔	다음연도 이월액				보조금 반납금 ㉕	집행잔액 ㉖=㉑-㉒-㉔-㉕			
			전년도이월액	이용	수입대체경비			계 ㉗	명시이월 ①	사고이월 ②	계속비이월 ③		계 ㉘=㉑+㉒+ ㉓+㉔+㉕+㉖	보조금 정산잔액④	예산절감액⑤	계획변경등 집행사유미발생⑥
	시설관리공단 운영	18,629,576,000				18,629,576,000	18,629,576,000									
	세종도시교통공사 개발사업운영지원	1,253,894,000				1,253,894,000	1,253,894,000									
	효율적 재원관리	2,452,478,000				1,446,181,000						1,446,181,000				1,446,181,000
	예비비	2,452,478,000				1,446,181,000						1,446,181,000				1,446,181,000
	예비비	2,452,478,000				1,446,181,000						1,446,181,000				1,446,181,000
	행정운영경비(예산담당관)	35,885,000				35,885,000	29,106,560					6,778,440		6,778,440		
	기본경비	35,885,000				35,885,000	29,106,560					6,778,440		6,778,440		
	기본경비	35,885,000				35,885,000	29,106,560					6,778,440		6,778,440		
	재무활동(예산담당관)	111,768,793,000				111,768,793,000	111,768,792,200					800		800		
	내부거래지출	111,768,793,000				111,768,793,000	111,768,792,200					800		800		
	내부거래지출	111,768,793,000				111,768,793,000	111,768,792,200					800		800		

【일반회계】 【청년정책담당관】

- 부서 성과

(단위:원)

정책목표	예산액	결산액	성과지표	측정산식	단위	성과지표 달성현황		
						목표	실적	달성율
청년친화정책 추진기반 강화	652,551,030	638,565,070	청년 행정인턴 사업 만족도	행정인턴 근무 만족도 평가(8개 척도) 평균점수	점	91	90	98.9%
			청년정책조정위원회 운영	(개최횟수/목표횟수)*100	횟수	3	3	100.0%
			로컬창업기업 후속 성장 지원	후속지원 업체수(전체 기업의 20%)	개소	2	2	100.0%
청년 주거안정 및 맞춤형 청년활동 지원	3,843,833,590	3,346,079,810	청년센터 프로그램 만족률	청년센터 프로그램 만족도 총합/대상 프로그램 개수*100	%	82	93.2	113.7%
			청년정책네트워크 정책제안율	정책제안건수/목표건수(분과별 2건)*100	%	90	180.0	200.0%
			청년주거지원사업 실적	주택 임차보증금 지원 인원 + 주거비 지원 인원	명	474	863	182.0%
대학 및 외국인 유학생 유치·지원을 위한 지역-대학 협력체계 구축	1,267,800,000	1,265,228,467	지역-대학 협력체계 구축을 위한 협의체 활동	협의체 안전 발굴 건수	건수	4	4	100.0%
			공동캠퍼스 입주 시설 개소(개원)	공동캠퍼스 입주 시설 개소(개원) 개수	개수	1	1	100.0%
지역 발전 선도를 위한 지산학 협력기반 강화	17,540,200,000	14,040,100,580	지산학협력을 위한 협의체 활동	지방대학성협의회, 대학·기관·기업과의 지산학 정책회의 개최수	횟수	5	5	100.0%
			계약학과(트랙) 협약 실적	관내대학-충청광역권(대전·세종·충남·충북) 기업 간 계약학과(트랙) 관련 협약 체결 수	개수	1	1	100.0%
			공학교육혁신센터 캡스톤디자인 참여 실적	홍익대 재학생 대상 캡스톤디자인 참여 팀	건수	20	20	100.0%

- 사업별 조서

(단위:원)

과목 (조 직 - 사 업)	예산액 ㉑	예산성립후 증감㉒			예산현액 ㉓=㉑+㉒	지출액 ㉔	다음연도 이월액				보조금 반납금 ㉕	집행잔액 ㉖=㉓-㉔-㉕-㉗			
		전년도이월액	이용	수입대체경비			계 ㉖	명시이월 ①	사고이월 ②	계속비이월 ③		계 ㉗=㉑+㉓ +㉖+㉗+㉘+㉙	보조금 정산잔액④	예산결감액⑤	계획변경등 집행사유미발생⑥
		예비비사용액	전용	변경									낙찰차액⑦	지출잔액⑧	예비비⑨
청년정책담당관	23,277,752,000	497,729,620			23,775,481,620	19,757,889,048	3,983,199,730	3,983,199,730				34,392,842			13,670,640
청년정책 강화	285,967,000	366,584,030			652,551,030	638,565,070						13,985,960		20,722,202	13,670,640
청년정책 기획 및 조정	285,967,000	366,584,030			652,551,030	638,565,070						13,985,960		315,320	13,670,640
청년정책 기획 및 조정	14,613,000				14,613,000	14,553,460						59,540		59,540	
로컬콘텐츠 타운 조성 및 운영	200,000,000	366,584,030			566,584,030	552,913,390						13,670,640			13,670,640
청년 행정인턴 사업	71,354,000				71,354,000	71,098,220						255,780		255,780	

【일반회계】 【청년정책담당관】

(조 직 - 사 업)	예산액 ㉑	예산성립후 증감㉒			예산현액 ㉓=㉑+㉒	지출액 ㉔	다음연도 이월액				보조금 반납금 ㉕	집행잔액 ㉖=㉑-㉔-㉕-㉗-㉘			
		전년도이월액	이용	수입대체경비			계 ㉗	명시이월 ①	사고이월 ②	계속비이월 ③		계 ㉘=㉑+㉓ +㉖+㉗+㉘+㉙	보조금 정산잔액④	예산절감액⑤	계획변경등 집행사유미발생⑥
		예비비사용액	전용	변경											
청년지원 강화	3,712,688,000	131,145,590			3,843,833,590	3,346,079,810	483,199,730	483,199,730				14,554,050		14,554,050	
	청년지원 정책	3,712,688,000	131,145,590		3,843,833,590	3,346,079,810	483,199,730	483,199,730				14,554,050		14,554,050	
		청년정책 네트워크 운영	7,808,000			7,808,000	6,700,400					1,107,600		1,107,600	
		청년센터 운영	869,500,000			869,500,000	869,500,000								
		청년도전 지원사업	470,880,000			470,880,000	470,880,000								
		청년 임차보증금 이차지원 사업	242,000,000			242,000,000	228,553,550					13,446,450		13,446,450	
		세종형 청년 주거 임대료 지원 사업	270,000,000			270,000,000	270,000,000								
		청년 월세 한시 특별지원 사업	1,540,000,000	131,145,590		1,671,145,590	1,187,945,860	483,199,730	483,199,730						
		청년성장프로젝트	312,500,000			312,500,000	312,500,000								
		대학협력 강화	1,267,800,000			1,267,800,000	1,265,228,467						2,571,533		2,571,533
대학협력 지원	1,267,800,000			1,267,800,000	1,265,228,467						2,571,533		2,571,533		
	대학정책 기획 및 유치 지원	4,800,000			4,800,000	2,228,467					2,571,533		2,571,533		
	공동캠퍼스 운영법인 지원(국가직접지원사업)	1,263,000,000			1,263,000,000	1,263,000,000									
		산학협력 강화	17,540,200,000			17,540,200,000	14,040,100,580	3,500,000,000	3,500,000,000				99,420		99,420
산학협력 지원	17,540,200,000			17,540,200,000	14,040,100,580	3,500,000,000	3,500,000,000					99,420		99,420	
	산학협력 지원	5,200,000			5,200,000	5,160,580						39,420		39,420	
		공학교육혁신센터 지원(국가직접지원)	20,000,000			20,000,000	20,000,000								
	지역혁신중심 대학지원체계(RISE)	17,515,000,000			17,515,000,000	14,014,940,000	3,500,000,000	3,500,000,000				60,000		60,000	
	행정운영경비(청년정책담당 관)	26,247,000			26,247,000	23,506,031						2,740,969		2,740,969	
기본경비	26,247,000			26,247,000	23,506,031						2,740,969		2,740,969		

【일반회계】 【청년정책담당관】

(조 직 - 사 업)			예산액 ㉑	예산성립후 증감㉔			예산현액 ㉓=㉑+㉔	지출액 ㉒	다음연도 이월액				보조금 반납금 ㉖	집행잔액 ㉕=㉑-㉒-㉓-㉔-㉖			
				전년도이월액	이용	수입대체경비			계 ㉑	명사이월 ①	사고이월 ②	계속비이월 ③		계 ㉕=㉑+㉓ +㉖+㉗+㉘+㉙	보조금 정산잔액④	예산절감액⑤	계획변경등 집행사유미발생⑥
				예비비사용액	전용	변경									낙찰차액⑦	지출잔액⑧	예비비⑨
		기본경비	26,247,000				26,247,000	23,506,031						2,740,969			
		재무활동(청년정책담당관)	444,850,000				444,850,000	444,409,090						440,910		2,740,969	
		보전지출	444,850,000				444,850,000	444,409,090						440,910		440,910	
		보전지출	444,850,000				444,850,000	444,409,090						440,910		440,910	

【일반회계】 【대외협력담당관】

- 부서 성과

(단위:원)

정책목표	예산액	결산액	성과지표	측정산식	단위	성과지표 달성현황		
						목표	실적	달성율
대외협력 강화를 통한 국가균형발전 선도	946,452,000	925,608,390	의회 보고 및 대응	의회업무보고 및 행정사무감사 대응 횟수	회	15	15	100.0%
			광역행정 협의회 운영실적	충청권행정협의회 및 시도지사협의회 총회	회	5	6	120.0%
			국제교류 협력사업 추진실적	협력사업 추진 결과	건	10	10	100.0%
지방시대 정책에 대한 중앙-지방 간, 지역혁신 주체 간의 상호 소통·협력을 촉진하는 거버넌스 구축	224,200,000	205,686,570	지역 내 혁신 역량 결집과 분권형 균형발전 정책추진을 위해 세종시 지방시대위원회 운영	세종시 지방시대위원회 회의 및 세미나 등 개최 횟수	회	6	6	100.0%
지방시대 정책 홍보 및 확산을 통한 명품 세종시 건설	80,000,000	80,000,000	대한민국 지방시대엑스포 참가	참가횟수	회	1	1	100.0%
행정수도 완성을 위한 행복도시 건설지원	62,116,000	44,039,210	행정수도 완성을 위한 전략 추진	국회세종의사람 건립 관련 공조(실무회의5회) + 행정수도 완성 공감대 형성을 위한 정부 정치권 건의(3회) + 공감대 확산 홍보(홍보물 제작 등 1회)	회	9	18	200.0%
			행복도시 유관기관 협력 강화	유관기관 간 현안업무 협업 실적/목표(6회)	회	6	6	100.0%
			공공기관 유치 추진 및 이전 공공기관 협력 강화	공공기관 이전 후 및 관내 공공기관 실무 협의제 운영 횟수(38회) + 공공기관 유치 활동 횟수(38회)/유관기관(행복동 14) 소관사항 협의지원, 총무 활동 등)	회	6	6	100.0%

- 사업별 조서

(단위:원)

(조 직 - 사 업)	예산액 ㉑	예산성립후 증감㉒			예산현액 ㉓=㉑+㉒	지출액 ㉔	다음연도 이월액				보조금 반납금 ㉕	집행잔액 ㉖=㉓-㉔-㉕-㉗				
		전년도이월액	이용	수입대체경비			계 ㉗	명시이월 ①	사고이월 ②	계속비이월 ③		계 ㉘=㉑+㉕ +㉖+㉗+㉘+㉙	보조금 정산잔액④	예산절감액⑤	계획변경등 집행사유미발생⑥	
		예비비사용액	전용	변경									낙찰차액⑦	지출잔액⑧	예비비⑨	
대외협력담당관	3,687,977,000				3,687,977,000	3,623,576,600					9,756,740	54,643,660	4,983,650		8,000,000	
대외협력 강화	946,452,000				946,452,000	925,608,390						20,843,610	5,032,040	36,627,970		
																12,843,610
	의회협력	63,267,000				63,267,000	47,705,616					15,561,384		7,561,384		
	의정활동 지원	63,267,000				63,267,000	47,705,616					15,561,384		7,561,384		
	대외협력	580,495,000				580,495,000	579,422,070						1,072,930		1,072,930	
	대외협력체계 강화	207,190,000				207,190,000	206,117,070						1,072,930		1,072,930	
지방자치회관 운영	373,305,000				373,305,000	373,305,000										
국제화 기반 확립	302,690,000				302,690,000	298,480,704						4,209,296		4,209,296		
국제교류 협력	245,290,000				245,290,000	241,150,704						4,139,296				

【일반회계】 【대외협력담당관】

과목 (조 직 - 사 업)		예산액 ㉑	예산성립후 증감㉒			예산현액 ㉓=㉑+㉒	지출액 ㉔	다음연도 이월액				보조금 반납금 ㉕	집행잔액 ㉖=㉑-㉒-㉔-㉕			
			전년도이월액	이용	수입대체경비			계 ㉖	명시이월 ①	사고이월 ②	계속비이월 ③		계 ㉗=㉑+㉓ +㉖+㉔+㉕+㉔	보조금 정산잔액④	예산절감액⑤	계획변경등 집행사유미발생⑥
	친세종 해외인사 육성 및 활용	57,400,000				57,400,000	57,330,000					70,000				
지역혁신체계지원		224,200,000				224,200,000	205,686,570				9,756,740	8,756,690	4,983,650		70,000	
													3,773,040			
지역혁신체계지원		224,200,000				224,200,000	205,686,570				9,756,740	8,756,690	4,983,650			
													3,773,040			
지역혁신체계지원		224,200,000				224,200,000	205,686,570				9,756,740	8,756,690	4,983,650			
													3,773,040			
균형발전전략 개발		80,000,000				80,000,000	80,000,000									
균형발전전략 개발 및 실천		80,000,000				80,000,000	80,000,000									
균형발전전략 개발 업무추진		80,000,000				80,000,000	80,000,000									
미래수도기반조성		62,116,000				62,116,000	44,039,210					18,076,790				
													1,259,000		16,817,790	
국책사업지원		30,000,000				30,000,000	16,154,370					13,845,630	250,000		13,595,630	
행정수도 완성		30,000,000				30,000,000	16,154,370					13,845,630	250,000		13,595,630	
행정도시 지원정책 발굴		32,116,000				32,116,000	27,884,840					4,231,160	1,009,000		3,222,160	
행정도시 활성화 지원		32,116,000				32,116,000	27,884,840					4,231,160	1,009,000		3,222,160	
행정운영경비(대외협력담당 관)		32,833,000				32,833,000	25,867,350					6,965,650			6,965,650	
기본경비		32,833,000				32,833,000	25,867,350					6,965,650			6,965,650	
기본경비		32,833,000				32,833,000	25,867,350					6,965,650			6,965,650	
재무활동(대외협력담당관)		2,342,376,000				2,342,376,000	2,342,375,080					920			920	
내부거래지출		1,400,000,000				1,400,000,000	1,400,000,000									
내부거래지출		1,400,000,000				1,400,000,000	1,400,000,000									
보전지출		942,376,000				942,376,000	942,375,080					920			920	
보전지출		942,376,000				942,376,000	942,375,080					920			920	

【일반회계】 【법무혁신담당관】

- 부서 성과

(단위:원)

정책목표	예산액	결산액	성과지표	측정산식	단위	성과지표 달성현황		
						목표	실적	달성율
공정하고 엄정한 법무행정 관리로 신뢰받는 법무행정 구현	267,383,000	252,087,390	무료법률상담실 이용자 만족률	(만족 이상을 응답한 이용자 수/무료법률상담 후 설문 응답자수)*100	%	86	90.8	105.5%
			소송 승소율	(소송 승소 건수/소송 판결 건수) *100 (일부 승소, 소취하 포함)	%	70	75.7	108.1%
			권익구제 기한 내 처리율	90일 이내 재결 처리 건수 / 재결 처리 건수 * 100	%	85	100.0	117.6%
불합리한 지방규제 및 규제애로 해소	14,632,000	14,117,400	중앙부처 규제개선 건의과제 선정 및 해결 건수	중앙부처 건의과제 중 부처 선정 · 수용 건수	건	15	18	120.0%
시민참여 정책개발 및 제안제도 활성화	46,690,000	35,826,700	혁신 우수사례 발굴 건수	시정혁신 우수사례 경진대회를 통한 우수사례 발굴 건수	건	6	6	100.0%
			제안 채택 건수	시민 · 공무원 제안이 채택된 건수	건	22	23	104.5%
정책수요에 대응하는 맞춤형 통계서비스	377,348,000	374,171,410	지역통계 확충 실적	지역 핵심통계+지역 특화통계 건수	건	6	6	100.0%
			통계지표 개선 실적	통계지표 개선 실적 건수	건	8	8	100.0%

- 사업별 조서

(단위:원)

(조 직 - 사 업)	예산액 ㉑	예산성립후 증감㉒			예산현액 ㉓=㉑+㉒	지출액 ㉔	다음연도 이월액				보조금 반납금 ㉕	집행잔액 ㉖=㉓-㉔-㉕-㉗			
		전년도이월액	이용	수입대체경비			계 ㉗	명시이월 ①	사고이월 ②	계속비이월 ③		계 ㉘=㉑+㉙ +㉚+㉛+㉜+㉝	보조금 정산잔액④	예산절감액⑤	계획변경등 집행사유미발생⑥
		예비비사용액	전용	변경									낙찰차액⑦	지출잔액⑧	예비비⑨
법무혁신담당관	730,701,000				730,701,000	700,609,470						30,091,530		30,091,530	
공정하고 엄정한 법무행정 관리	267,383,000				267,383,000	252,087,390						15,295,610		15,295,610	
	법제역량 강화	51,575,000				51,575,000	50,919,410					655,590		655,590	
	자치입법 기능 강화	51,575,000				51,575,000	50,919,410					655,590		655,590	
	공정한 행정쟁송 운영	215,808,000				215,808,000	201,167,980					14,640,020		14,640,020	
법무행정 소관 위원회 운영(행심, 소청, 청문)	15,958,000				15,958,000	15,914,370					43,630		43,630		
합리적 소송업무 관리	199,850,000				199,850,000	185,253,610					14,596,390		14,596,390		
효율적인 규제개혁 추진	14,632,000				14,632,000	14,117,400						514,600		514,600	
내실있는 규제개혁	14,632,000				14,632,000	14,117,400						514,600			

【일반회계】 【법무혁신담당관】

과목 (조 직 - 사 업)		예산액 ㉑	예산성립후 증감㉒			예산현액 ㉓=㉑+㉒	지출액 ㉔	다음연도 이월액				보조금 반납금 ㉕	집행잔액 ㉖=㉑-㉒-㉔-㉕			
			전년도이월액	이용	수입대체경비			계 ㉗	명시이월 ①	사고이월 ②	계속비이월 ③		계 ㉘=㉑+㉓ +㉖+㉗+㉘+㉙	보조금 정산잔액④	예산절감액⑤	계획변경등 집행사유미발생⑥
	내실있는 규제개혁	14,632,000				14,632,000	14,117,400						514,600			
행정혁신 강화		46,690,000				46,690,000	35,826,700						10,863,300		514,600	
행정혁신관리 강화		30,650,000				30,650,000	24,052,700						6,597,300		10,863,300	
혁신관리 활성화		8,650,000				8,650,000	4,181,000						4,469,000		6,597,300	
국민디자인단 운영		22,000,000				22,000,000	19,871,700						2,128,300		4,469,000	
시민참여정책 개발		16,040,000				16,040,000	11,774,000						4,266,000		2,128,300	
제안제도 운영		16,040,000				16,040,000	11,774,000						4,266,000		4,266,000	
정책개발지원 및 통계인프라 구축		377,348,000				377,348,000	374,171,410						3,176,590		4,266,000	
통계인프라 구축		377,348,000				377,348,000	374,171,410						3,176,590		3,176,590	
통계행정 운영		18,800,000				18,800,000	17,076,780						1,723,220		1,723,220	
사업체조사		103,500,000				103,500,000	103,276,580						223,420		223,420	
세종시 사회조사		116,300,000				116,300,000	115,651,710						648,290		648,290	
세종시 청년실태조사		104,800,000				104,800,000	104,218,580						581,420		581,420	
세종통계포털시스템 운영관리		33,948,000				33,948,000	33,947,760					240			240	
행정운영경비(법무혁신담당관)		24,648,000				24,648,000	24,406,570					241,430		241,430		
기본경비		24,648,000				24,648,000	24,406,570					241,430		241,430		
기본경비		24,648,000				24,648,000	24,406,570					241,430		241,430		

【일반회계】 【인공지능디지털담당관】

- 부서 성과

(단위:원)

정책목표	예산액	결산액	성과지표	측정산식	단위	성과지표 달성현황		
						목표	실적	달성율
안전하고 편리한 스마트 행정구현	10,472,453,000	8,339,224,418	행정업무 로봇자동화(RPA) 개발 건수	연간 절감시간 200시간 이상 업무 개발건수	건	1	3	300.0%
			행정정보시스템 및 기반설비 모의 훈련 실시결과 횟수	정보시스템 장애대응 및 재해복구 훈련 등 재난 대비 훈련 결과 보고 횟수	회	5	6	120.0%
			정보통신공사사업 민원사무처리 기간 단축률	((법정처리일-민원처리일)/법정처리일)*100	%	30	31.8	106.0%
			빅데이터 분석 보고서 제공 수	빅데이터 분석 보고서 제공 수	건	11	11	100.0%

- 사업별 조서

(단위:원)

(조 직 - 사 업)	예산액 ㉑	예산성립후 증감㉒			예산현액 ㉓=㉑+㉒	지출액 ㉔	다음연도 이월액				보조금 반납금 ㉕	집행잔액 ㉖=㉓-㉔-㉕-㉗-㉘			
		전년도이월액	이용	수입대체경비			계 ㉗	명시이월 ㉘ ①	사고이월 ㉙ ②	계속비이월 ㉚ ③		계 ㉜=㉓+㉔+㉕+㉖+㉗+㉘+㉙+㉚ +㉛+㉜+㉝+㉞	보조금 정산잔액④	예산결감액⑤	계획변경등 집행사유미발생⑥
		예비비사용액	전용	변경									낙찰차액⑦	지출잔액⑧	예비비⑨
인공지능디지털담당관	10,524,876,000				10,527,576,000	8,386,474,578	2,050,000,000	2,050,000,000			626,400	90,475,022	626,400		12,027,500
		2,700,000											26,957,180	50,863,942	
스마트 세종 구현	10,472,453,000				10,472,453,000	8,339,224,418	2,050,000,000	2,050,000,000			626,400	82,602,182	626,400		12,027,500
													26,957,180	42,991,102	
정보화 촉진 기반조성	693,645,000				693,645,000	686,636,150						7,008,850			
													6,152,960	855,890	
정보화 지원 및 촉진	137,345,000				137,345,000	137,020,230						324,770		324,770	
빅데이터 추진	556,300,000				556,300,000	549,615,920						6,684,080			
													6,152,960	531,120	
정보화서비스 운영 및 지원	2,267,266,000				2,267,266,000	265,197,900	2,000,000,000	2,000,000,000			626,400	1,441,700	626,400		815,300
스마트경로당 구축	2,000,000,000				2,000,000,000		2,000,000,000	2,000,000,000							
공공데이터 개방 추진	21,200,000				21,200,000	21,199,000						1,000		1,000	
인터넷 스마트폰 과의존 해소 사업	3,360,000				3,360,000	3,312,240						47,760		47,760	
정보통신보조기기 지원	104,244,000				104,244,000	102,991,200					626,400	626,400	626,400		
장애인 정보화교육 지원	21,138,000				21,138,000	21,138,000									
디지털배움터 교육(국가직접지원)	20,800,000				20,800,000	20,800,000									
시민정보화교육	86,224,000				86,224,000	85,460,770						763,230		763,230	

【일반회계】 【인공지능디지털담당관】

(조 직 - 사 업)		과목	예산액 ㉑	예산성립후 증감㉒			예산현액 ㉓=㉑+㉒	지출액 ㉔	다음연도 이월액				보조금 반납금 ㉕	집행잔액 ㉖=㉑-㉒-㉔-㉕			
				전년도이월액	이용	수입대체경비			계 ㉖	명사이월 ①	사고이월 ②	계속비이월 ③		계 ㉗=㉑+㉓ +㉖+㉗+㉘+㉙	보조금 정산잔액④	예산절감액⑤	계획변경등 집행사유미발생⑥
	공무원정보화역량개발	10,300,000				10,300,000	10,296,690						3,310				
														3,310			
	정보보호체계 강화	2,096,407,000				2,096,407,000	2,029,967,480	50,000,000	50,000,000				16,439,520	15,782,460	657,060		
	정보보호 운영관리	133,430,000				133,430,000	130,235,980						3,194,020	2,934,160	259,860		
	사이버침해대응센터 및 정보보안시스템 운영관리	1,551,267,000				1,551,267,000	1,540,518,700						10,748,300	10,748,300			
	대학생 사이버보안 경진대회 추진	311,710,000				311,710,000	311,312,800						397,200		397,200		
	사이버보안 핵심 미래인재 양성	100,000,000				100,000,000	47,900,000	50,000,000	50,000,000				2,100,000	2,100,000			
	디지털행정 활성화	95,750,000				95,750,000	93,526,570						2,223,430	2,043,490	179,940		
	생성형 AI 활용 및 운영	23,200,000				23,200,000	22,232,310						967,690	943,490	24,200		
	행정업무 로봇자동화(RPA) 지원	45,000,000				45,000,000	44,844,260						155,740		155,740		
	모바일 전자고지 안내시스템 운영	27,550,000				27,550,000	26,450,000						1,100,000	1,100,000			
행정정보화추진	2,710,073,000				2,710,073,000	2,708,881,940						1,191,060	1,191,060				
행정업무용 전산장비 및 S/W 보급	1,032,678,000				1,032,678,000	1,031,603,730						1,074,270	1,074,270				
행정정보시스템 유지관리	1,031,211,000				1,031,211,000	1,031,209,620						1,380	1,380				
공공 클라우드 플랫폼 운영	646,184,000				646,184,000	646,068,590						115,410	115,410				
정보통신 인프라의 현대화	2,609,312,000				2,609,312,000	2,555,014,378						54,297,622	1,787,210	40,482,912		12,027,500	
정보통신 인프라 조성	511,077,000				511,077,000	497,188,990						13,888,010		13,888,010			
정보통신장비 및 시스템 운영관리	2,063,215,000				2,063,215,000	2,023,876,840						39,338,160	1,787,210	25,523,450		12,027,500	
정보통신 민원서비스	35,020,000				35,020,000	33,948,548						1,071,452		1,071,452			
행정운영경비(인공지능디지털 담당관)	51,898,000	2,700,000			54,598,000	46,726,000						7,872,000		7,872,000			
기본경비	51,898,000	2,700,000			54,598,000	46,726,000						7,872,000		7,872,000			

【일반회계】 【인공지능디지털담당관】

과목 (조 직 - 사 업)			예산액 ㉑	예산성립후 증감㉔			예산현액 ㉓=㉑+㉔	지출액 ㉒	다음연도 이월액				보조금 반납금 ㉖	집행잔액 ㉕=㉑-㉒-㉓-㉔-㉖			
				전년도이월액	이용	수입대체경비			계 ㉕	명시이월 ①	사고이월 ②	계속비이월 ③		계 ㉕=㉑+㉓ +㉖+㉗+㉘+㉙	보조금 정산잔액④	예산절감액⑤	계획변경등 집행사유미발생⑥
				예비비사용액	전용	변경											
	기본경비	51,898,000				54,598,000	46,726,000						7,872,000				
			2,700,000												7,872,000		
	재무활동(인공지능디지털담당관)	525,000				525,000	524,160						840				
	보전지출	525,000				525,000	524,160						840				
	보전지출	525,000				525,000	524,160						840				

【일반회계】 【안전정책과】

- 부서 성과

(단위:원)

정책목표	예산액	결산액	성과지표	측정산식	단위	성과지표 달성현황		
						목표	실적	달성율
○ 통합적 안전관리체계 구축으로 안전한 세종시 구현	441,521,000	429,589,649	지역안전관리 역량강화 점수	지역안전관리위원회 연간 운영계획 수립 여부(20점)+안전운영실적(20점)+지역단위 위험분석 협의체 운영실적(30점)+재난안전연구센터 구성 여부(30점)	점	85	100	117.6%
			시민안심보험 만족도	조사항목 평균 '보통' 이상 응답자 수/조사자수*100	%	85	99.9	117.5%
			안전감찰 지적 사항 개선을	지적사항 조치완료 건수/안전감찰 지적사항*100	%	100	100.0	100.0%
○ 안전한 생활기반 구축을 통한 시민이 행복한 안전세종 구축	157,300,000	146,213,870	안전취약계층 안전교육 실시 횟수	안전취약계층 안전교육 실시 횟수	회	450	508	112.9%
			안전 문화 확산 활동(캠페인 등) 횟수	안전 문화 확산 활동(안전히어로즈, 안전보안관 캠페인 등) 실시 횟수	회	40	61	152.5%
○ 비상대비와 민방위운영을 통한 비상대비 대응능력 강화	1,276,010,000	1,236,503,040	민방위대 화생방방독면 확보	신규 확보율 점수+전체 확보율 점수+확보율: (총리·기술지원대원 방독면 확보수/지역민방위대원수)×100, 확보율에 따라 점수 부여	점	60	60	100.0%

- 사업별 조서

(단위:원)

(조 직 - 사 업)	예산액 ㉠	예산성립후 증감㉡			예산현액 ㉢=㉠+㉡	지출액 ㉤	다음연도 이월액				보조금 반납금 ㉦	집행잔액 ㉧=㉢-㉡-㉤-㉦			
		전년도이월액	이용	수입대체경비			계 ㉨	명사이월 ㉩	사고이월 ㉪	계속비이월 ㉫		계 ㉬=㉣+㉥ +㉦+㉧+㉨+㉩	보조금 정산잔액㉭	예산절감액㉮	계획변경등 집행사유미발생㉯
		예비비사용액	전용	변경									낙찰차액㉰	지출잔액㉱	예비비㉲
안전정책과	1,885,823,000				1,920,823,000	1,851,392,849					536,780	68,893,371	4,379,100		
		35,000,000											12,618,880	51,895,391	
통합적 안전관리체계 구축	441,521,000				441,521,000	429,589,649						11,931,351	2,709,950	9,221,401	
안전정책총괄및조정	430,331,000				430,331,000	420,870,949						9,460,051	2,709,950	6,750,101	
안전관리체계구축	207,039,000				207,039,000	203,532,469						3,506,531	200,750	3,305,781	
안전도시조성	23,292,000				23,292,000	19,847,680						3,444,320		3,444,320	
시민안심보험 운영	200,000,000				200,000,000	197,490,800						2,509,200	2,509,200		
안전감찰 총괄 및 조정	11,190,000				11,190,000	8,718,700						2,471,300		2,471,300	
안전감찰 운영	11,190,000				11,190,000	8,718,700						2,471,300		2,471,300	
안전한 생활기반 구축	157,300,000				157,300,000	146,213,870						11,086,130	403,800	10,682,330	
안전한 생활기반 조성	157,300,000				157,300,000	146,213,870						11,086,130	403,800	10,682,330	
안전문화운동 추진	95,700,000				95,700,000	86,381,940						9,318,060	403,800	8,914,260	

【일반회계】 【안전정책과】

(조 직 - 사 업)		과목	예산액 ㉑	예산성립후 증감㉒			예산현액 ㉓=㉑+㉒	지출액 ㉔	다음연도 이월액				보조금 반납금 ㉕	집행잔액 ㉖=㉑-㉒-㉔-㉕			
				전년도이월액	이용	수입대체경비			계 ㉗	명사이월 ㉘ ①	사고이월 ㉙ ②	계속비이월 ㉚ ③		계 ㉛=㉑+㉙ +㉚+㉗+㉘+㉚	보조금 정산잔액④	예산절감액⑤	계획변경등 집행사유미발생⑥
	생활안전개선	61,600,000				61,600,000	59,831,930						1,768,070		1,768,070		
비상대비 및 민방위 운영		1,241,010,000				1,276,010,000	1,236,503,040				536,780	38,970,180	4,379,100				
			35,000,000										9,505,130	25,085,950			
민방위운영		926,617,000				926,617,000	893,227,760				466,780	32,922,460	4,379,100				
													7,563,130	20,980,230			
민방위교육훈련		34,833,000				34,833,000	33,408,050				426,780	998,170	998,170				
민방위운영		53,695,000				53,695,000	49,354,780					4,340,220	700,000	3,640,220			
민방위대 창설기념행사 경비		1,000,000				1,000,000	960,000				40,000						
비상급수시설확충		65,000,000		6,000,000		71,000,000	67,619,070					3,380,930	3,380,930				
민방위시설장비관리		140,380,000		△6,000,000		134,380,000	123,881,170					10,498,830	6,426,130	4,072,700			
사회복무요원관리		598,035,000				598,035,000	584,767,690					13,267,310		13,267,310			
국민 참여 민방위의 날 훈련경비		3,600,000				3,600,000	3,600,000										
민방위대 화생방 방독면 보급		21,334,000				21,334,000	21,334,000										
민방위대피시설 표지판 정비		8,740,000				8,740,000	8,303,000					437,000	437,000				
비상대비훈련		47,227,000				47,227,000	45,929,070					1,297,930	475,000	822,930			
비상대비운영		18,462,000				18,462,000	17,166,620					1,295,380	475,000	820,380			
을지연습 실시		17,468,000				17,468,000	17,467,150					850		850			
화랑훈련실시		11,297,000				11,297,000	11,295,300					1,700		1,700			
통합방위태세확립		267,166,000				302,166,000	297,346,210				70,000	4,749,790	1,467,000	3,282,790			
			35,000,000														
통합방위협의회의운영		56,800,000				56,800,000	56,639,850					160,150		160,150			
예비군 육성지원		203,834,000				238,834,000	234,917,000					3,917,000	1,467,000	2,450,000			
			35,000,000														
비상대비자원관리		2,232,000				2,232,000	1,607,000					625,000		625,000			

【일반회계】 【안전정책과】

과목 (조 직 - 사 업)		예산액 ㉔	예산성립후 증감㉕			예산현액 ㉓=㉔+㉕	지출액 ㉒	다음연도 이월액				보조금 반납금 ㉖	집행잔액 ㉙=㉔-㉒-㉕-㉖			
			전년도이월액	이용	수입대체경비			계 ㉗	명시이월 ①	사고이월 ②	계속비이월 ③		계 ㉘=㉔+㉕ +㉖+㉗+㉘+㉙	보조금 정산잔액④	예산절감액⑤	계획변경등 집행사유미발생⑥
	안보행사실시	1,500,000				1,500,000	1,452,360						47,640			
	기술인력동원훈련	2,800,000				2,800,000	2,730,000				70,000					
행정운영경비(안전정책과)		44,542,000				44,542,000	37,638,050						6,903,950		6,903,950	
	기본경비	44,542,000				44,542,000	37,638,050						6,903,950		6,903,950	
	기본경비	44,542,000				44,542,000	37,638,050						6,903,950		6,903,950	
재무활동(안전정책과)		1,450,000				1,450,000	1,448,240						1,760		1,760	
	보전지출	1,450,000				1,450,000	1,448,240						1,760		1,760	
	보전지출	1,450,000				1,450,000	1,448,240						1,760		1,760	

【일반회계】 【사회재난과】

- 부서 성과

(단위:원)

정책목표	예산액	결산액	성과지표	측정산식	단위	성과지표 달성현황		
						목표	실적	달성율
○ 현장작동형 사회재난 대응으로 사회재난 예방체계 구축 및 대응태세 확립	483,685,000	456,410,160	재난 대비 훈련 및 교육 실시	재난 관련 훈련 및 직원 역량강화 교육 등 실시 횟수	회	6	6	100.0%
			유해위험요인 점검에 따른 개선을	순회점검에 따른 유해위험요인 개선 건수/발굴건수*100	%	100	100.0	100.0%
			집중안전점검 지적사항 후속조치를	N년 조치율 점수(50점)+(N-1-2)년 조치율 점수(50점)	점	60	100	166.0%

- 사업별 조서

(단위:원)

(조 직 - 사 업)	예산액 ㉑	예산성립후 증감㉒			예산현액 ㉓=㉑+㉒	지출액 ㉔	다음연도 이월액				보조금 반납금 ㉕	집행잔액 ㉖=㉑-㉒-㉔-㉕			
		전년도이월액	이용	수입대체경비			계 ㉗	명시이월 ①	사고이월 ②	계속비이월 ③		계 ㉘=㉑+㉒+ +㉔+㉕+㉖+㉗	보조금 정산잔액④	예산절감액⑤	계획변경등 집행사유미발생⑥
		예비비사용액	전용	변경									낙찰차액⑦	지출잔액⑧	예비비⑨
사회재난과	4,497,202,000				4,497,202,000	4,469,495,870					6,301,080	21,405,050	67,950		
사회재난체계 구축	483,685,000				483,685,000	456,410,160					6,301,080	20,973,760	67,950		
													6,233,120	15,103,980	
	483,685,000				483,685,000	456,410,160					6,301,080	20,973,760	67,950		
													6,233,120	14,672,690	
	20,000,000				20,000,000	19,864,100					67,950	67,950	67,950		
													6,233,120	14,672,690	
	28,793,000				28,793,000	21,342,920						7,450,080		7,450,080	
	3,000,000				3,000,000	2,999,000						1,000		1,000	
	90,000,000				90,000,000	77,533,750					6,233,130	6,233,120			
													6,233,120		
	59,600,000				59,600,000	59,600,000									
	24,800,000				24,800,000	24,800,000									
82,100,000				82,100,000	77,234,370							4,865,630		4,865,630	
42,612,000				42,612,000	41,649,250							962,750		962,750	
121,230,000				121,230,000	120,093,870							1,136,130		1,136,130	
11,550,000				11,550,000	11,292,900							257,100		257,100	
재무활동(사회재난과)	3,989,610,000				3,989,610,000	3,989,273,370						336,630			
														336,630	

【일반회계】 【사회재난과】

과목 (조 직 - 사 업)		예산액 ㉑	예산성립후 증감㉒			예산현액 ㉓=㉑+㉒	지출액 ㉔	다음연도 이월액				보조금 반납금 ㉕	집행잔액 ㉖=㉑-㉒-㉔-㉕			
			전년도이월액	이용	수입대체경비			계 ㉖	명시이월 ①	사고이월 ②	계속비이월 ③		계 ㉗=㉑+㉒+ ㉔+㉕+㉖+ ㉗+㉘+㉙+㉚	보조금 정산잔액④	예산절감액⑤	계획변경등 집행사유미발생⑥
			예비비사용액	전용	변경											
내부거래지출	3,891,614,000				3,891,614,000	3,891,614,000										
'25년 재해구호기금 조성	3,891,614,000				3,891,614,000	3,891,614,000										
보전지출	97,996,000				97,996,000	97,659,370						336,630			336,630	
보전지출(일반회계)	97,996,000				97,996,000	97,659,370						336,630			336,630	
행정운영경비(사회재난과)	23,907,000				23,907,000	23,812,340						94,660			94,660	
기본경비	23,907,000				23,907,000	23,812,340						94,660			94,660	
기본경비	23,907,000				23,907,000	23,812,340						94,660			94,660	

【일반회계】 【자연재난과】

- 부서 성과

(단위:원)

정책목표	예산액	결산액	성과지표	측정산식	단위	성과지표 달성현황		
						목표	실적	달성율
○ 맞춤형 대응체계강화, 신속한 상황관리로 시민안전 확보	4,056,839,000	3,884,955,779	자연재난 유형별 사전대비 종합계획 및 대책수립	가을,여름철 자연재난(풍수해, 폭염), 겨울철 자연 재난(폭설) 등 4종	종	4	4	100.0%
			재난 상황보고 훈련 점수	행정안전부 재난상황관리 훈련 분기별 평가결과 점수 평균	점	97.9	94.9	96.9%
			민방위경보단말 가동률	(전체 서비스시간 - 전체 장애시간) / 전체 서비스시간 * 100	%	98	99.9	101.9%
○ 민생침해범죄 근절을 위한 수사력 집중 및 전문성 강화	25,250,000	23,537,580	민생4개분야 점검 업체 수 달성률	(점검 업체 수/목표 업체 수)*100	%	100	118.0	118.0%
			특사경 전문교육 이수율	(특사경 교육 이수자 수/특사경 인원 수)*100	%	100	111.0	111.0%

- 사업별 조서

(단위:원)

(조 직 - 사 업)	예산액 ㉑	예산성립후 증감㉒			예산현액 ㉓=㉑+㉒	지출액 ㉔	다음연도 이월액				보조금 반납금 ㉕	집행잔액 ㉖=㉓-㉔-㉕-㉗			
		전년도이월액	이용	수입대체경비			계 ㉗	명시이월 ①	사고이월 ②	계속비이월 ③		계 ㉘=㉑+㉕ +㉖+㉗+㉘+㉙	보조금 정산잔액④	예산결감액⑤	계획변경등 집행사유미발생⑥
		예비비사용액	전용	변경									낙찰차액⑦	지출잔액⑧	예비비⑨
자연재난과	11,897,793,000	31,380,000 169,784,000			12,098,957,000	11,924,268,529					20,663,640	154,024,831	902,583 75,010,267		31,346,220
재난관리체계 구축	3,855,675,000	31,380,000 169,784,000			4,056,839,000	3,884,955,779					20,663,640	151,219,581	902,583 74,615,127		30,675,650
		31,380,000 169,784,000			1,839,138,000	1,755,143,959					6,382,280	77,611,761	875,290 39,060,120		16,743,000
재난안전관리	1,637,974,000														
재난대응체계구축	15,921,000				15,921,000	12,017,470						3,903,530		3,903,530	
지역자율방재단 운영	167,000,000				167,000,000	158,146,079						8,853,921		8,853,921	
종합적 풍수해 예방	14,940,000				14,940,000	12,201,300						2,738,700		1,000	2,737,700
도로 통제용 안전펜스 설치	10,000,000				10,000,000	9,500,000						500,000	500,000		
피해복구 긴급지원	418,115,000				587,899,000	580,702,000					6,337,000	860,000	830,000		
		169,784,000												30,000	
재해응급복구용 수방자재 구입	15,000,000				15,000,000	14,122,130						877,870	743,270	134,600	
지진 피해 예방 및 대응	26,886,000				26,886,000	20,222,350						6,663,650	1,036,650		5,627,000
지진안전 시설물 인증 지원	30,000,000				30,000,000	25,840,000						4,160,000			4,160,000
풍수해지진재해보험사업	12,112,000				12,112,000	7,883,700						4,228,300		10,000	4,218,300

【일반회계】 【자연재난과】

(조 직 - 사 업)		예산액 ㉑	예산성립후 증감㉒			예산현액 ㉓=㉑+㉒	지출액 ㉔	다음연도 이월액				보조금 반납금 ㉕	집행잔액 ㉖=㉑-㉔-㉕-㉗				
			전년도이월액	이용	수입대체경비			계 ㉘	명시이월 ①	사고이월 ②	계속비이월 ③		계 ㉙=㉑+㉓ +㉖+㉗+㉘+㉙	보조금 정산잔액④	예산절감액⑤	계획변경등 집행사유미발생⑥	
																	예비비사용액
	폭염피해 저감사업	383,000,000	31,380,000			414,380,000	390,233,170						24,146,830				
													16,146,530	8,000,300			
		침수우려 취약도로 자동차단시설 설치사업	200,000,000				200,000,000	199,909,430				45,280	45,290	45,290			
	대설·한파 대책 지원	10,000,000				10,000,000	10,000,000										
	우기대비 배수시설 정비	335,000,000				335,000,000	314,366,330						20,633,670				
													20,633,670				
	재난안전상황실관리	1,741,506,000				1,741,506,000	1,701,496,780					12,681,270	27,327,950			9,748,550	
													160,250	17,419,150			
	재난안전상황실운영	118,843,000				118,843,000	115,717,970						3,125,030				
														3,125,030			
	재난안전대책본부 노후장비 개선	1,066,000,000				1,066,000,000	1,053,318,730					12,681,270					
	재난예경보시설운영	521,790,000				521,790,000	500,745,620						21,044,380			6,768,550	
														14,275,830			
	재난안전통신망 구축운영	34,873,000				34,873,000	31,714,460						3,158,540			2,980,000	
													160,250	18,290			
	경보시설 관리	476,195,000				476,195,000	428,315,040					1,600,090	46,279,870	27,293		4,184,100	
													35,394,757	6,673,720			
경보시설운영	236,195,000				236,195,000	225,077,230						11,117,770			4,184,100		
												554,950	6,378,720				
노후 민방위 사이렌장비 교체	200,000,000				200,000,000	168,571,420						31,428,580	31,133,580	295,000			
													27,293				
민방위경보 시설 확충	40,000,000				40,000,000	34,666,390					1,600,090	3,733,520	27,293				
												3,706,227					
모범적 민생분야 관리	25,250,000				25,250,000	23,537,580						1,712,420					
													179,500	1,532,920			
특별사법경찰 운영	25,250,000				25,250,000	23,537,580						1,712,420					
													179,500	1,532,920			
특별사법경찰 사업	25,250,000				25,250,000	23,537,580						1,712,420					
													179,500	1,532,920			
행정운영경비(자연재난과)	51,176,000				51,176,000	50,754,570						421,430					
													215,640	205,790			
기본경비	51,176,000				51,176,000	50,754,570						421,430					
													215,640	205,790			
기본경비	51,176,000				51,176,000	50,754,570						421,430					
													215,640	205,790			
재무활동(자연재난과)	7,965,692,000				7,965,692,000	7,965,020,600							671,400			670,570	
														830			

【일반회계】 【자연재난과】

(조 직 - 사 업)		예산액 ㉑	예산성립후 증감㉒			예산현액 ㉓=㉑+㉒	지출액 ㉔	다음연도 이월액				보조금 반납금 ㉕	집행잔액 ㉖=㉑-㉒-㉔-㉕			
			전년도이월액	이용	수입대체경비			계 ㉖	명시이월 ①	사고이월 ②	계속비이월 ③		계 ㉖=㉑+㉒+ ㉔+㉕+⑥+⑦+⑧+⑨	보조금 정산잔액④	예산절감액⑤	계획변경등 집행사유미발생⑥
			예비비사용액	전용	변경											
	내부거래지출	7,783,227,000				7,783,227,000	7,783,227,000									
	'25년 재난관리기금 조성	7,783,227,000				7,783,227,000	7,783,227,000									
	보전지출(일반회계)	182,465,000				182,465,000	181,793,600					671,400				670,570
															830	
	보전지출(일반회계)	182,465,000				182,465,000	181,793,600					671,400				670,570
															830	

【일반회계】 【민원과】

- 부서 성과

(단위:원)

정책목표	예산액	결산액	성과지표	측정산식	단위	성과지표 달성현황		
						목표	실적	달성율
수요자 맞춤형 민원서비스 제공으로 민원행정 역량 강화	1,178,173,000	1,163,671,600	민원콜센터 상담처리 완료율	$\frac{\text{(\text{상담사 상담완료 건수}/\text{상담처리 전체 건수})} \times 100 \times 0.5 + \text{(\text{상담사 응답건수}/\text{총 수신 건수})} \times 100 \times 0.5}{2}$	%	90.3	92.3	102.2%
			여권 오류 재발급률	$\frac{\text{(\text{오류 재발급 건수}(\text{육안식별 및 사진 오류건 제외}))/\text{여권 발급건수}}}{2} \times 100$	%	0.04	0.006	185.0%
			생활민원 처리 실적 향상	생활민원 처리건수	건수	6928	7,655	110.5%

- 사업별 조서

(단위:원)

(조 직 - 사 업)	예산액 ㉑	예산성립후 증감㉒			예산현액 ㉓=㉑+㉒	지출액 ㉔	다음연도 이월액				보조금 반납금 ㉕	집행잔액 ㉖=㉓-㉔-㉕-㉗			
		전년도이월액	이용	수입대체경비			계 ㉗	명시이월 ㉘ ①	사고이월 ㉙ ②	계속비이월 ㉚ ③		계 ㉜=㉔+㉕ +㉖+㉗+㉘+㉙	보조금 정산잔액④	예산절감액⑤	계획변경등 집행사유미발생⑥
		예비비사용액	전용	변경									낙찰차액⑦	지출잔액⑧	예비비⑨
민원과	1,207,105,000				1,207,105,000	1,190,836,130					277,600	15,991,270	10,027,630	5,963,640	
수요자 중심 민원행정서비스 구축·운영	1,178,173,000				1,178,173,000	1,163,671,600					277,600	14,223,800	10,027,630	4,196,170	
	주민편의 민원행정	1,178,173,000			1,178,173,000	1,163,671,600					277,600	14,223,800	10,027,630	4,196,170	
		종합민원관리	62,693,000			62,693,000	60,447,440					2,245,560		2,245,560	
	콜센터업무추진	826,111,000			826,111,000	815,220,030					10,890,970	10,010,780	880,190		
	무인민원발급기 설치보급 및 운영관리	121,339,000			121,339,000	120,613,480					725,520	16,850	708,670		
	여권사무대행 경비지원	49,600,000			49,600,000	49,600,000									
	가족관계등록사무처리 경비지원	48,906,000			48,906,000	48,628,400				277,600					
	척척세종 생활민원기동처리반 운영	69,524,000			69,524,000	69,162,250					361,750		361,750		
	행정운영경비(민원과)	26,768,000			26,768,000	25,001,340					1,766,660		1,766,660		
	기본경비	26,768,000			26,768,000	25,001,340					1,766,660		1,766,660		
기본경비		26,768,000			26,768,000	25,001,340					1,766,660		1,766,660		
재무활동(민원과)	2,164,000				2,164,000	2,163,190						810		810	
보전지출	2,164,000				2,164,000	2,163,190						810		810	

【일반회계】 【민원과】

과목 (조 직 - 사 업)			예산액 ㉑	예산성립후 증감㉔			예산현액 ㉓=㉑+㉔	지출액 ㉒	다음연도 이월액				보조금 반납금 ㉖	집행잔액 ㉕=㉑-㉒-㉔-㉖			
				전년도이월액	이용	수입대체경비			계 ㉑	명시이월 ①	사고이월 ②	계속비이월 ③		계 ㉕=㉑+㉕ +⑥+⑦+⑧+⑨	보조금 정산잔액④	예산절감액⑤	계획변경등 집행사유미발생⑥
		보전지출	2,164,000				2,164,000	2,163,190						810			
																810	

【일반회계】 【자치행정과】

- 부서 성과

(단위:원)

정책목표	예산액	결산액	성과지표	측정산식	단위	성과지표 달성현황		
						목표	실적	달성율
시민이 주인이 되는 선진자치 시정 구현	1,647,098,000	1,606,718,470	주민자치 역량강화	주민자치 역량강화 추진실적	건	4	4	100.0%
			중요기록물 관리	중요기록물 전산화 건수 / 중요기록물 건수 * 100	%	100	101.0	101.0%
			읍면동 종합평가 평균 점수	읍면동 종합평가 전체 평균 점수	점	86.8	102.1	117.6%
차질없는 법정 선거사무 추진	746,029,000	735,699,800	선거 부담금 집행률	(집행액/예산액)*100	%	95	99.6	104.8%
주민공동이용시설 정비를 통한 주민불편 해소 및 정주여건 개선	689,393,000	685,093,950	주민공동이용시설 사업 등 주민생활환경 개선	시설확충완료사업개소	개소수	11	16	145.5%
			주민공동이용시설 보수사업 만족도	만족도 점수 평균(매우만족100, 만족 85, 보통 70, 불만족 55, 매우불만족 40점)	점	86	91	105%
자원봉사센터 참여확대 및 지속성 유지	742,885,000	742,885,000	자원봉사 등록률	자원봉사자 등록자수/인구수*100	%	24	23.9	99.8%

- 사업별 조서

(단위:원)

(조 직 - 사 업)	예산액 ㉑	예산성립후 증감㉒			예산현액 ㉓=㉑+㉒	지출액 ㉔	다음연도 이월액				보조금 반납금 ㉕	집행잔액 ㉖=㉓-㉔-㉕-㉗			
		전년도이월액	이용	수입대체경비			계 ㉗	명시이월 ㉘	사고이월 ㉙	계속비이월 ㉚		계 ㉛=㉘+㉙+㉚+㉜ +㉝+㉞+㉟+㊱	보조금 정산잔액㉜	예산절감액㉝	계획변경등 집행사유미발생㉞
자치행정과	18,040,759,000				18,078,607,000	18,014,602,554						64,004,446			2,000,000
선진자치시정 구현	1,647,098,000	37,848,000			1,647,098,000	1,606,718,470						40,379,530	15,353,630	46,650,816	
												15,353,630	25,025,900		
	선진자치행정 실현	414,965,000			414,965,000	383,651,750						31,313,250	7,262,430	24,050,820	
	이통장 지원 및 관리	69,500,000			69,500,000	69,011,430						488,570		488,570	
	통일기반 조성사업 추진 및 단체 지원	105,409,000			105,409,000	105,409,000									
	주요시정 역점시책관리	95,368,000			95,368,000	92,779,930						2,588,070		2,588,070	
주민자치센터 운영 활성화	133,640,000				133,640,000	106,072,090					27,567,910	7,262,430	20,305,480		
시민대상 및 명예시민 시상	9,200,000				9,200,000	8,725,000					475,000		475,000		
복합커뮤니티센터 운영 및 지원	1,848,000				1,848,000	1,654,300					193,700		193,700		
시민소통 운영	6,160,000				6,160,000	6,160,000									

【일반회계】 【자치행정과】

과목 (조 직 - 사 업)		예산액 ㉑	예산성립후 증감㉒			예산현액 ㉓=㉑+㉒	지출액 ㉔	다음연도 이월액				보조금 반납금 ㉕	집행잔액 ㉖=㉑-㉒-㉔-㉕				
			전년도이월액	이용	수입대체경비			계 ㉗	명시이월 ①	사고이월 ②	계속비이월 ③		계 ㉘=㉑+㉓ +㉖+㉗+㉘+㉙	보조금 정산잔액④	예산절감액⑤	계획변경등 집행사유미발생⑥	
																	예비비사용액
	생활공감정책참여단 지원	6,160,000				6,160,000	6,160,000										
	기록물관리 기반조성	342,480,000				342,480,000	342,323,950					156,050			156,050		
	기록정보관리	322,345,000				322,345,000	322,198,170					146,830			146,830		
	마을기록문화관 관리 및 운영	20,135,000				20,135,000	20,125,780					9,220			9,220		
	상생협력체계 구축	509,427,000				509,427,000	508,695,000					732,000			732,000		
	민간단체 지원	16,200,000				16,200,000	16,200,000										
	새마을운동 활성화	190,968,000				190,968,000	190,968,000										
	바르게살기운동 활성화	145,319,000				145,319,000	145,319,000										
	적십자봉사회 활성화	33,000,000				33,000,000	33,000,000										
	자유총연맹 활성화	123,940,000				123,940,000	123,208,000					732,000			732,000		
	주민행정서비스 품질 향상	250,066,000				250,066,000	250,065,790					210			210		
	주민등록 및 인감관리	250,066,000				250,066,000	250,065,790					210			210		
	자치분권제도 추진	124,000,000				124,000,000	115,821,980					8,178,020	8,091,200		86,820		
	대한민국특별자치시도협의회 지원	124,000,000				124,000,000	115,821,980					8,178,020	8,091,200		86,820		
	공정한선거관리지원	708,181,000	37,848,000			746,029,000	735,699,800					10,329,200			8,329,200		2,000,000
	공정선거관리지원	708,181,000	37,848,000			746,029,000	735,699,800					10,329,200			8,329,200		2,000,000
	선거위탁사무관리	708,181,000	37,848,000			746,029,000	735,699,800					10,329,200			8,329,200		2,000,000
	지역균형개발	689,393,000				689,393,000	685,093,950					4,299,050			4,299,050		
	지역균형개발	689,393,000				689,393,000	685,093,950					4,299,050			4,299,050		
	마을회관 신축 및 보수	609,393,000				609,393,000	608,888,850					504,150			504,150		

【일반회계】 【회계과】

- 부서 성과

(단위:원)

정책목표	예산액	결산액	성과지표	측정산식	단위	성과지표 달성현황		
						목표	실적	달성율
공정하고 투명한 회계관리를 통해 건전성을 확보	1,275,465,000	1,218,084,648	회계업무담당자 교육을	(목표달성건수/연3회 교육목표)*100	%	100	100.0	100.0%
			계약정보 공개을	(공개건수/공개대상)*100	%	100	100.0	100.0%
체계적이고 효율적인 공유재산 관리를 통한 활용가치 증대	2,649,637,000	2,646,057,130	공유재산 대부료 징수율	징수금액/부과금액*100	%	92	95.2	103.5%
패적한 청사시설 관리로 안정적인 행정지원체계 구축	4,703,654,000	4,669,233,080	안전점검 실시율	시설 안전 및 유지관리 8개 항목 안전점검 실시율	%	100	100.0	100.0%

- 사업별 조서

(단위:원)

(조 직 - 사 업)	예산액 ㉑	예산성립후 증감㉒			예산현액 ㉓=㉑+㉒	지출액 ㉔	다음연도 이월액				보조금 반납금 ㉕	집행잔액 ㉖=㉓-㉔-㉕-㉗			
		전년도이월액	이용	수입대체경비			계 ㉗	명시이월 ㉘ ①	사고이월 ㉙ ②	계속비이월 ㉚ ③		계 ㉛=㉑+㉒+ ㉔+㉕+㉖+㉗+㉘+㉙+㉚	보조금 정산잔액④	예산결감액⑤	계획변경등 집행사유미발생⑥
		예비비사용액	전용	변경									낙찰차액⑦	지출잔액⑧	예비비⑨
회계과	125,046,481,000				125,046,481,000	124,896,777,114					5,294,250	144,409,636	13,470,550	130,939,086	
공정 투명한 회계관리	1,275,465,000				1,275,465,000	1,218,084,648						57,380,352	11,836,780	45,543,572	
	효율적 재정집행 관리	708,507,000			708,507,000	678,714,620						29,792,380		29,792,380	
		회계결산 및 재정연감 작성	71,710,000			71,710,000	71,524,720					185,280		185,280	
	회계관계공무원의 재정보증	10,204,000			10,204,000	9,736,950					467,050		467,050		
	회계업무 추진	3,793,000			3,793,000	3,775,100					17,900		17,900		
	특정업무수행경비 지원	622,800,000			622,800,000	593,677,850					29,122,150		29,122,150		
	물품 및 공용차량 지원	544,597,000			544,597,000	523,182,028					21,414,972	11,836,780	9,578,192		
	물품 관리	124,308,000			124,308,000	122,979,080					1,328,920	1,328,920			
		공용차량 관리	420,289,000			420,289,000	400,202,948					20,086,052	10,507,860	9,578,192	
	투명한 계약 관리	22,361,000				22,361,000	16,188,000					6,173,000		6,173,000	
	계약 관리	22,361,000				22,361,000	16,188,000					6,173,000		6,173,000	
	체계적인 공유재산 관리	2,649,637,000				2,649,637,000	2,646,057,130					3,579,870		3,579,870	

【일반회계】 【회계과】

과목 (조 직 - 사 업)		예산액 ㉑	예산성립후 증감㉒			예산현액 ㉓=㉑+㉒	지출액 ㉔	다음연도 이월액				보조금 반납금 ㉕	집행잔액 ㉖=㉑-㉒-㉔-㉕					
			전년도이월액	이용	수입대체경비			계 ㉖	명시이월 ①	사고이월 ②	계속비이월 ③		계 ㉗=㉑+㉓ +㉖+㉔+㉕+㉔	보조금 정산잔액④	예산절감액⑤	계획변경등 집행사유미발생⑥		
																	예비비사용액	전용
	공유재산의 효율적 관리	2,649,637,000				2,649,637,000	2,646,057,130						3,579,870		3,579,870			
		공유재산 실태조사	26,063,000				26,063,000	24,149,400						1,913,600		1,913,600		
			공유재산 관리	2,623,574,000				2,623,574,000	2,621,907,730						1,666,270		1,666,270	
	안정적 청사관리체계 구축		4,703,654,000				4,703,654,000	4,669,233,080						34,420,920	1,633,770	32,787,150		
	쾌적한 청사환경 조성	4,703,654,000				4,703,654,000	4,669,233,080							34,420,920	1,633,770	32,787,150		
		본관청사 관리	3,280,654,000				3,280,654,000	3,263,293,720							17,360,280		17,360,280	
			조치원청사 관리	334,280,000				334,280,000	329,678,160						4,601,840	1,104,250	3,497,590	
		임차청사 관리	1,088,720,000				1,088,720,000	1,076,261,200							12,458,800	529,520	11,929,280	
			행정운영경비(회계과)		116,417,725,000				116,417,725,000	116,363,402,256				5,294,250	49,028,494		49,028,494	
	인력운영비	115,938,116,000				115,938,116,000	115,916,473,276					5,294,250	16,348,474		16,348,474			
		인력운영비	115,885,686,000				115,885,686,000	115,869,337,526						16,348,474		16,348,474		
			인력운영비(국비_군소음보상)	52,430,000				52,430,000	47,135,750				5,294,250					
		기본경비		479,609,000				479,609,000	446,928,980						32,680,020		32,680,020	
	기본경비		479,609,000				479,609,000	446,928,980						32,680,020		32,680,020		

【일반회계】 【시민소통과】

- 부서 성과

(단위:원)

정책목표	예산액	결산액	성과지표	측정산식	단위	성과지표 달성현황		
						목표	실적	달성율
시민 참여 활성화를 통한 시민소통 강화	202,419,000	194,908,600	시민과의 대화 참여시민 만족도	만족도 조사 점수/참여자 수*100	점	80	85.3	106.6%
			시정모니터 과제 건수	시정모니터 과제 건수	건	13	15	115.4%
			시민고충처리위원회 회의 개최 건수	시민고충처리위원회 회의 개최 횟수	건	6	4	66.7%
공동체 문화 조성 과 공동체 의식 회복으로 주민화합 및 시민행복 증진	48,082,000	47,060,004	마을공동체 활동 모니터링 비율	모니터링 공동체 수/마을공동체 육성지원 사업 선정 공동체 수x100	%	50	55.0	110.0%
			고향사랑기부 답례품 발굴선정 건수	고향사랑기부 답례품 발굴·선정 건수	개	45	59	131.1%

- 사업별 조서

(단위:원)

(조 직 - 사 업)	예산액 ㉑	예산성립후 증감㉒			예산현액 ㉓=㉑+㉒	지출액 ㉔	다음연도 이월액				보조금 반납금 ㉕	집행잔액 ㉖=㉓-㉔-㉕-㉗				
		전년도이월액	이용	수입대체경비			계 ㉗	명시이월 ①	사고이월 ②	계속비이월 ③		계 ㉘=㉑+㉒+ +㉔+㉕+㉖+㉗	보조금 정산잔액④	예산결감액⑤	계획변경등 집행사유미발생⑥	
		예비비사용액	전용	변경									낙찰차액⑦	지출잔액⑧	예비비⑨	
시민소통과	276,237,000				276,237,000	264,469,724						11,767,276	2,500,000	9,267,276		
선진소통행정 구현	202,419,000				202,419,000	194,908,600						7,510,400	2,500,000	5,010,400		
	열린시정 실현 및 행정서비스 품질 향상	83,733,000			83,733,000	83,214,600						518,400		518,400		
		열린 시민소통 강화	9,573,000			9,573,000	9,562,600						10,400		10,400	
	시민주권회의 운영	63,400,000			63,400,000	63,400,000										
	상생협력 갈등관리	1,760,000			1,760,000	1,651,700						108,300		108,300		
	시정모니터 운영	9,000,000			9,000,000	8,600,300						399,700		399,700		
	시민 인권 보호 및 권익 증진	118,686,000			118,686,000	111,694,000						6,992,000	2,500,000	4,492,000		
		인권보장 및 증진	63,674,000			63,674,000	59,417,600						4,256,400	2,500,000	1,756,400	
	시민고충처리위원회 운영	11,012,000			11,012,000	8,276,400						2,735,600		2,735,600		
	민간단체 지원	44,000,000			44,000,000	44,000,000										
	마을공동체 활성화	48,082,000				48,082,000	47,060,004						1,021,996		1,021,996	

【일반회계】 【시민소통과】

(조 직 - 사 업)		과목	예산액 ㉑	예산성립후 증감㉔			예산현액 ㉓=㉒+㉔	지출액 ㉕	다음연도 이월액				보조금 반납금 ㉖	집행잔액 ㉗-㉘-㉙-㉚-㉛			
				전년도이월액	이용	수입대체경비			계 ㉜	명시이월 ①	사고이월 ②	계속비이월 ③		계 ㉝=㉜+㉞ +㉟+㊱+㊲+㊳	보조금 정산잔액④	예산절감액⑤	계획변경등 집행사유미발생⑥
	마을공동체 저변 확대	48,082,000				48,082,000	47,060,004						1,021,996				
														1,021,996			
	마을공동체 운영 및 지원	10,870,000				10,870,000	9,960,100						909,900				
														909,900			
	고향사랑기부제 운영	37,212,000				37,212,000	37,099,904						112,096				
														112,096			
	행정운영경비(시민소통과)	25,736,000				25,736,000	22,501,120						3,234,880				
	기본경비	25,736,000				25,736,000	22,501,120						3,234,880				
														3,234,880			
기본경비	25,736,000				25,736,000	22,501,120						3,234,880					
													3,234,880				

【일반회계】 【세정과】

- 부서 성과

(단위:원)

정책목표	예산액	결산액	성과지표	측정산식	단위	성과지표 달성현황		
						목표	실적	달성율
자주재원 확충을 위한 공정한 세무행정 실현	1,145,112,000	1,100,282,750	지방세 징수율	(지방세 징수액/지방세 부과액)*80+지방세 징수현황 분석보고*20	%	98.2	98.3	100.1%
			취득세 징수율	(취득세 징수액/취득세 부과액)*100	%	98.9	99.5	100.6%
			전자고지율	(전자고지 발송건수/정기분 부과건수)*100	%	20	23.1	115.5%

- 사업별 조서

(단위:원)

(조 직 - 사 업)	예산액 ㉑	예산성립후 증감㉒			예산현액 ㉓=㉑+㉒	지출액 ㉔	다음연도 이월액				보조금 반납금 ㉕	집행잔액 ㉖=㉑-㉔-㉕-㉗													
		전년도이월액	이용	수입대체경비			계 ㉗	명시이월 ㉘ ①	사고이월 ㉙ ②	계속비이월 ㉚ ③		계 ㉛=㉔+㉕ +㉖+㉗+㉘+㉙ ④+⑤+⑥+⑦+⑧+⑨	보조금 정산잔액④	예산절감액⑤	계획변경등 집행사유미발생⑥										
		예비비사용액	전용	변경												낙찰차액⑦	지출잔액⑧	예비비⑨							
세정과	1,193,169,000				1,193,169,000	1,148,277,800					5,271,420	39,619,780	5,271,420												
공정한 세무행정 실현	1,145,112,000				1,145,112,000	1,100,282,750					5,271,420	39,557,830	5,271,420												
																34,348,360									
		선진세무행정 실현	310,841,000															3,835,810							
																			3,835,810						
		안정적 세입기반 구축	310,841,000															3,835,810							
																			3,835,810						
		체계적인 지방세 관리	834,271,000												834,271,000	793,277,560				5,271,420	35,722,020	5,271,420			
																									30,450,600
		지방세 신고 관리	177,068,000												177,068,000	166,283,350					10,784,650				
		지방세 부과 관리	112,530,000												112,530,000	103,336,760					9,193,240				
개별주택가격 공시사업(보조)	279,128,000				279,128,000	268,585,160					5,271,420	5,271,420	5,271,420												
개별주택가격 공시사업(자체)	24,244,000				24,244,000	22,342,730						1,901,270													
																1,901,270									
재산세 부과 관리	241,301,000				241,301,000	232,729,560						8,571,440													
																8,571,440									
행정운영경비(세정과)	42,450,000				42,450,000	42,388,050						61,950													
																61,950									
기본경비	42,450,000				42,450,000	42,388,050						61,950													
																61,950									
기본경비	42,450,000				42,450,000	42,388,050						61,950													
																61,950									
재무활동(세정과)	5,607,000				5,607,000	5,607,000																			

【일반회계】 【세정과】

[illegible]

【일반회계】 【세원관리과】

- 부서 성과

(단위:원)

정책목표	예산액	결산액	성과지표	측정산식	단위	성과지표 달성현황		
						목표	실적	달성율
자주재원 확충을 위한 안정적인 세원관리	388,464,000	361,928,010	지방세 이월채납액 정리액	지방세 이월채납액 징수액+정리보류액	억원	125	142.0	113.6%
			특별세무조사 분야 달성도	숨은세원 발굴 특별(기획)조사 추진 횟수	횟수	9	9	100.0%
			세외수입 일반회계 이월채납액 정리액	세외수입 일반회계 이월채납액 징수액 + 정리보류액+ 감액	억원	30	50.0	166.7%

- 사업별 조서

(단위:원)

(조 직 - 사 업)	예산액 ㉑	예산성립후 증감㉒			예산현액 ㉓=㉑+㉒	지출액 ㉔	다음연도 이월액				보조금 반납금 ㉕	집행잔액 ㉖=㉑-㉔-㉕-㉗					
		전년도이월액	이용	수입대체경비			계 ㉗	명시이월 ①	사고이월 ②	계속비이월 ③		계 ㉘=㉑+ ㉙+㉚+㉛+㉜	보조금 정산잔액④	예산절감액⑤	계획변경등 집행사유미발생⑥		
		예비비사용액	전용	변경												낙찰차액⑦	지출잔액⑧
세원관리과	415,293,000				415,293,000	386,882,840						28,410,160		335,000	28,075,160		
안정적인 세원 관리	388,464,000				388,464,000	361,928,010						26,535,990		335,000	26,200,990		
	효율적인 체납액 관리	386,486,000				386,486,000	360,320,310					26,165,690		335,000	25,830,690		
	지방세 체납액 징수	221,768,000				221,768,000	204,615,440					17,152,560		335,000	16,817,560		
	세외수입 체납액 징수	164,718,000				164,718,000	155,704,870					9,013,130			9,013,130		
	숨은 세원 발굴	1,978,000				1,978,000	1,607,700						370,300			370,300	
지방세 세무조사	1,978,000				1,978,000	1,607,700						370,300			370,300		
행정운영경비(세원관리과)	26,829,000				26,829,000	24,954,830						1,874,170			1,874,170		
기본경비	26,829,000				26,829,000	24,954,830						1,874,170			1,874,170		
기본경비	26,829,000				26,829,000	24,954,830						1,874,170			1,874,170		

【일반회계】 【교육지원과】

- 부서 성과

(단위:원)

정책목표	예산액	결산액	성과지표	측정산식	단위	성과지표 달성현황		
						목표	실적	달성율
교육여건 개선을 통한 교육의 질 향상 및 지역인재 양성과 세종시 교육발전 도모	82,479,626,000	82,467,798,480	교육행정협력사업 추진	$((\text{수용 인건수} + \text{협력사업추진수}) / (\text{전체인건수} + \text{전체사업수})) \times 100$	%	95	100.0	105.3%
			다자녀가정 입학지원금 추진달성률	$((\text{예산 확보 여부}(1 \text{ 또는 } 0) + (\text{실제 지원 학생 수} \div \text{지원 대상 학생 수})) \div 2) \times 100$	%	95	100.0	105.3%
			복컴 마을방과후 운영 만족도	$[\text{상반기 복컴별 만족도}(\%) + \text{하반기 복컴별 만족도}(\%)] / 2$	%	90	97.1	107.9%
평생학습 기회제공으로 배움과 나눔이 실현되는 평생학습도시 구현	2,319,130,000	2,318,506,860	교육취약계층 평생교육 운영 실적	문해교육 거점기관 지정 개소 + 장애인학교 지정 개소	개소	27	31	114.8%
			평생교육 만족도	설문조사 결과 점수 합계 / 총 응답자수	점	4.6	4.6	100.0%

- 사업별 조서

(단위:원)

(조 직 - 사 업)	예산액 ㉑	예산성립후 증감㉒			예산현액 ㉓=㉑+㉒	지출액 ㉔	다음연도 이월액				보조금 반납금 ㉕	집행잔액 ㉖=㉓-㉔-㉕-㉗			
		전년도이월액	이용	수입대체경비			계 ㉗	명시이월 ①	사고이월 ②	계속비이월 ③		계 ㉘=㉑+㉕ +㉖+㉗+㉘+㉙	보조금 정산잔액④	예산결감액⑤	계획변경등 집행사유미발생⑥
		예비비사용액	전용	변경									낙찰차액⑦	지출잔액⑧	예비비⑨
교육지원과	85,367,859,000				85,367,859,000	85,352,004,460						15,854,540		15,854,540	
미래인재양성지원	82,479,626,000				82,479,626,000	82,467,798,480						11,827,520		11,827,520	
	미래인재양성지원	82,478,506,000			82,478,506,000	82,466,778,480						11,727,520		11,727,520	
	교육비특별회계 법정전출금 운영	77,913,429,000			77,913,429,000	77,912,601,420						827,580		827,580	
	학교교육 환경개선	3,969,000,000			3,969,000,000	3,968,735,900						264,100		264,100	
	세종학 운영	62,400,000			62,400,000	62,368,900						31,100		31,100	
	지방이양사무지원	1,500,000			1,500,000	1,500,000									
	다자녀 가정 입학지원금 지원	82,000,000			82,000,000	80,200,000						1,800,000		1,800,000	
	세종행복교육지원센터 운영	450,177,000			450,177,000	441,372,260						8,804,740		8,804,740	
	학교폭력예방 지원	1,120,000			1,120,000	1,020,000						100,000		100,000	
	학교폭력 예방사업	1,120,000			1,120,000	1,020,000						100,000		100,000	
평생학습체계구축	2,319,130,000				2,319,130,000	2,318,506,860						623,140		623,140	

【일반회계】 【교육지원과】

과목 (조 직 - 사 업)		예산액 ㉔	예산성립후 증감㉕			예산현액 ㉓=㉔+㉕	지출액 ㉒	다음연도 이월액				보조금 반납금 ㉖	집행잔액 ㉙=㉒-㉔-㉕-㉖			
			전년도이월액	이용	수입대체경비			계 ㉗	명시이월 ①	사고이월 ②	계속비이월 ③		계 ㉘=㉔+㉕ +㉖+㉗+㉘+㉙	보조금 정산잔액④	예산절감액⑤	계획변경등 집행사유미발생⑥
	평생학습체계지원	2,319,130,000				2,319,130,000	2,318,506,860						623,140		623,140	
	인재평생교육진흥원 출연	2,075,499,000				2,075,499,000	2,075,499,000									
	평생교육지원 기틀마련	8,870,000				8,870,000	8,246,860						623,140		623,140	
	장애인 평생교육이용권 지원	18,000,000				18,000,000	18,000,000									
	평생교육이용권 지원	151,861,000				151,861,000	151,861,000									
	장애인평생학습도시 운영	42,400,000				42,400,000	42,400,000									
	성인문해교육지원사업	22,500,000				22,500,000	22,500,000									
	행정운영경비(교육지원과)	18,705,000				18,705,000	15,303,010						3,401,990		3,401,990	
	기본경비	18,705,000				18,705,000	15,303,010						3,401,990		3,401,990	
	기본경비	18,705,000				18,705,000	15,303,010						3,401,990		3,401,990	
	재무활동(교육지원과)	550,398,000				550,398,000	550,396,110						1,890		1,890	
	내부거래지출	548,226,000				548,226,000	548,226,000									
	내부거래지출	548,226,000				548,226,000	548,226,000									
	보전지출	2,172,000				2,172,000	2,170,110						1,890		1,890	
	보전지출	2,172,000				2,172,000	2,170,110						1,890		1,890	

【일반회계】 【경제정책과】

과목 (조 직 - 사 업)		예산액 ㉑	예산성립후 증감㉒			예산현액 ㉓=㉑+㉒	지출액 ㉔	다음연도 이월액				보조금 반납금 ㉕	집행잔액 ㉖=㉑-㉒-㉔-㉕			
			전년도이월액	이용	수입대체경비			계 ㉖	명사이월 ㉗	사고이월 ㉘	계속비이월 ㉙		계 ㉚=㉑+㉗ +㉙+㉚+㉙	보조금 정산잔액㉛	예산절감액㉜	계획변경등 집행사유미발생㉝
	경제교육 지원(국가직접지원)	20,000,000				20,000,000	20,000,000									
	반도체 특성화대학 지원사업(국가직접지원)	100,000,000				100,000,000	100,000,000									
	세종 경제포럼 운영	14,400,000				14,400,000	14,400,000									
	규제자유특구 혁신사업 육성(국가직접지원)	35,000,000				35,000,000	35,000,000									
	민생회복 소비쿠폰	108,122,380,000				108,122,380,000	106,029,688,662					1,883,422,210	209,269,128	209,269,128		
	자유특구 조성	392,020,000				392,020,000	386,373,480						5,646,520			4,840,120
	대전·세종 경제자유구역 지정	8,000,000				8,000,000	3,159,880						4,840,120			4,840,120
	대전·세종 경제자유구역 지정 추진	8,000,000				8,000,000	3,159,880						4,840,120			4,840,120
	세종형 기회발전특구 조성	382,000,000				382,000,000	382,000,000									
	세종형 기회발전특구 조성 추진	382,000,000				382,000,000	382,000,000									
세종형 교육발전특구 조성	2,020,000				2,020,000	1,213,600						806,400		806,400		
세종형 교육발전특구 조성 추진	2,020,000				2,020,000	1,213,600						806,400		806,400		
창업벤처기업 지원	1,206,010,000				1,206,010,000	1,205,997,860							12,140		12,140	
창업벤처기업 지원	1,206,010,000				1,206,010,000	1,205,997,860							12,140		12,140	
창조경제혁신센터 운영	948,010,000				948,010,000	947,997,860							12,140		12,140	
창업보육 활성화 지원	100,000,000				100,000,000	100,000,000										
세종창업기움센터 관리·운영	158,000,000				158,000,000	158,000,000										
에너지 이용 합리화 및 신에너지 보급	2,846,403,000	181,908,000			3,028,311,000	2,759,249,930						8,963,480	260,097,590	129,394,770		
														22,535,300	108,167,520	
에너지개발 및 수급안정 확립	2,846,403,000	181,908,000			3,028,311,000	2,759,249,930						8,963,480	260,097,590	129,394,770		
														22,535,300	108,167,520	
지역에너지계획 수립 지원	109,380,000				109,380,000	86,671,000							22,709,000			
														21,785,300	923,700	

【일반회계】 【경제정책과】

과목 (조 직 - 사 업)		예산액 ㉑	예산성립후 증감㉒			예산현액 ㉓=㉑+㉒	지출액 ㉔	다음연도 이월액				보조금 반납금 ㉕	집행잔액 ㉖=㉑-㉒-㉔-㉕			
			전년도이월액	이용	수입대체경비			계 ㉖	명시이월 ①	사고이월 ②	계속비이월 ③		계 ㉗=㉑+㉒+ ㉔+㉕+⑥+⑦+⑧+⑨	보조금 정산잔액④	예산절감액⑤	계획변경등 집행사유미발생⑥
에너지수급 기반 조성	에너지수급 기반 조성	1,099,720,000	181,908,000			1,281,628,000	1,173,634,180						107,993,820			
	신재생에너지 주택지원사업(국가직접지원)	40,600,000				40,600,000	40,600,000							750,000	107,243,820	
	취약계층 LED보급지원사업	78,200,000				78,200,000	61,212,750					8,693,480	8,293,770	8,293,770		
	신재생에너지 융복합지원사업	980,332,000				980,332,000	979,812,000					270,000	250,000	250,000		
	서민층 가스시설 타이머꼭 설치	15,000,000				15,000,000	15,000,000									
	LPG용기 사용가구 시설개선사업	42,320,000				42,320,000	42,320,000									
	LPG 소형저장탱크 보급사업	480,851,000				480,851,000	360,000,000						120,851,000	120,851,000		
행정운영경비(경제정책과)		38,199,000				38,199,000	34,626,590						3,572,410		3,572,410	
기본경비		38,199,000				38,199,000	34,626,590						3,572,410		3,572,410	
기본경비		38,199,000				38,199,000	34,626,590						3,572,410		3,572,410	
재무활동(경제정책과)		2,040,790,000				2,040,790,000	2,040,785,120						4,880		4,880	
내부거래지출		1,958,930,000				1,958,930,000	1,958,930,000									
내부거래지출		1,958,930,000				1,958,930,000	1,958,930,000									
보전지출		81,860,000				81,860,000	81,855,120						4,880		4,880	
보전지출		81,860,000				81,860,000	81,855,120						4,880		4,880	

【일반회계】 【미래산업과】

- 부서 성과

(단위:원)

정책목표	예산액	결산액	성과지표	측정산식	단위	성과지표 달성현황		
						목표	실적	달성율
차세대 성장동력 확보를 위한 미래신산업 육성	3,124,669,000	3,124,257,800	디지털콘텐츠 기업지원 및 네트워크 활성화	기업지원 건수(상용화, 사업화), 산학연 네트워크 활동건수	건	29	33	113.7%
미래 신성장 산업기반 조성	3,567,500,000	3,567,500,000	지역 특화산업 지원실적	지역특화산업 지원과제수	건	12	12	100.0%
			미래모빌리티산업 연구개발 지원실적	지역혁신클러스터 연구개발 지원 기업수	건	13	14	107.6%
과학기술 기반의 산업환경 조성	4,386,908,000	4,325,004,500	지역SW기업 지원	지역 SW 기업 지원 건수	건	3	3	100.0%
			시복합 분야 인재양성	교육 수료생 수	명	195	248	127.1%
			과학기술 교육 프로그램 참여자수	연간 참여자 수	명	3,499	4168	119.1%
자율주행차 관제를 통한 미래차 산업 안전한 생태계 조성	3,895,008,000	3,894,999,210	자율주행 데이터 수집	자율주행 데이터 누적량	TB	270	484	179.2%
			자율주행 유관기관 협의체 운영 횟수	연간 운영 횟수	회	4	4	100.0%
바이오·과학벨트 중심의 혁신성장 기반 마련	1,301,908,000	1,300,109,900	세종SB플라자 입주기관 모집활동	신규기업모집건수	건	4	5	125.0%
			규제과학 분야 인재양성	장학금 지원 인원 수	명	5	7	140.0%
			바이오 분야 정책 발굴 과제 기획	연간 과제 기획서 수	건	1	1	100.0%

- 사업별 조서

(단위:원)

과목 (조 직 - 사 업)	예산액 ㉑	예산성립후 증감㉒			예산현액 ㉓=㉑+㉒	지출액 ㉔	다음연도 이월액				보조금 반납금 ㉕	집행잔액 ㉖=㉓-㉔-㉕-㉗			
		전년도이월액	이용	수입대체경비			계 ㉖	명시이월 ①	사고이월 ②	계속비이월 ③		계 ㉗=㉑+㉒+ +㉖+㉗+㉘+㉙	보조금 정산잔액④	예산절감액⑤	계획변경등 집행사유미발생⑥
		예비비사용액	전용	변경									낙찰차액⑦	지출잔액⑧	예비비⑨
미래산업과	16,472,437,000				16,472,437,000	16,400,043,690	60,000,000	60,000,000				12,393,310		12,393,310	
미래전략산업 육성·기반조성	3,124,669,000				3,124,669,000	3,124,257,800						411,200		411,200	
SW융합 산업 육성	1,627,000,000				1,627,000,000	1,627,000,000									
SW융합클러스터2.0(국가직 접지원)	1,627,000,000				1,627,000,000	1,627,000,000									
미래산업 진흥 및 연구개발역량 강화	247,669,000				247,669,000	247,257,800						411,200		411,200	
미래전략사업 추진	247,669,000				247,669,000	247,257,800						411,200		411,200	

【일반회계】 【미래산업과】

과목 (조 직 - 사 업)		예산액 ㉑	예산성립후 증감㉒			예산현액 ㉓=㉑+㉒	지출액 ㉔	다음연도 이월액				보조금 반납금 ㉕	집행잔액 ㉖=㉑-㉒-㉔-㉕			
			전년도이월액	이용	수입대체경비			계 ㉖	명시이월 ①	사고이월 ②	계속비이월 ③		계 ㉗=㉑+㉓ +㉖+⑦+⑧+⑨	보조금 정산잔액④	예산절감액⑤	계획변경등 집행사유미발생⑥
사이버보안 산업 육성	1,250,000,000				1,250,000,000	1,250,000,000										
정보보호 클러스터 구축(국가직접지원)	1,250,000,000				1,250,000,000	1,250,000,000										
산업기반육성		3,567,500,000				3,567,500,000	3,567,500,000									
지역특화산업	3,567,500,000				3,567,500,000	3,567,500,000										
지역특화산업 육성사업(국가직접지원)	2,003,500,000				2,003,500,000	2,003,500,000										
국가혁신융복합단지 육성(국가직접지원)	1,564,000,000				1,564,000,000	1,564,000,000										
과학기술 역량강화		4,386,908,000				4,386,908,000	4,325,004,500	60,000,000	60,000,000				1,903,500		1,903,500	
과학기술진흥사업지원	3,199,908,000				3,199,908,000	3,138,004,500	60,000,000	60,000,000					1,903,500		1,903,500	
지역 과학산업 활동	349,908,000				349,908,000	288,004,500	60,000,000	60,000,000					1,903,500		1,903,500	
스마트빌리지 보급·확산 사업		2,250,000,000				2,250,000,000	2,250,000,000									
인공지능·메타버스 기반 재난안전관리체계 강화 사업(국가직접지원)	400,000,000				400,000,000	400,000,000										
세종대왕 과학문화캠프		200,000,000				200,000,000	200,000,000									
지역 SW산업 진흥	1,027,000,000				1,027,000,000	1,027,000,000										
지역주도 디지털 혁신지원		292,000,000				292,000,000	292,000,000									
지역 디지털기업 경쟁력 강화지원(국가직접지원)	489,000,000				489,000,000	489,000,000										
지역 ICT이노베이션스퀘어 운영사업(국가직접지원)		246,000,000				246,000,000	246,000,000									
드론산업 육성	160,000,000				160,000,000	160,000,000										
드론산업 생태계 조성		160,000,000				160,000,000	160,000,000									
모빌리티산업 육성	3,895,008,000				3,895,008,000	3,894,999,210							8,790		8,790	
모빌리티산업 기반 조성	2,908,000				2,908,000	2,899,210							8,790		8,790	

【일반회계】 【미래산업과】

과목 (조 직 - 사 업)		예산액 ㉑	예산성립후 증감㉒			예산현액 ㉓=㉑+㉒	지출액 ㉔	다음연도 이월액				보조금 반납금 ㉕	집행잔액 ㉖=㉑-㉒-㉔-㉕			
			전년도이월액	이용	수입대체경비			계 ㉗	명시이월 ①	사고이월 ②	계속비이월 ③		계 ㉘=㉑+㉒+ +㉓+㉔+㉕+㉖	보조금 정산잔액④	예산절감액⑤	계획변경등 집행사유미발생⑥
	지역산업거점 육성(국가직접지원)	2,908,000				2,908,000	2,899,210						8,790		8,790	
	자율주행차 시범운행지구 운영	2,723,000,000				2,723,000,000	2,723,000,000									
	자율주행차 시범운행지구 실증지원	2,723,000,000				2,723,000,000	2,723,000,000									
	자율주행실증 규제자유특구	1,169,100,000				1,169,100,000	1,169,100,000									
	자율주행 실증 지원시설 운영	1,169,100,000				1,169,100,000	1,169,100,000									
	바이오산업 육성	1,301,908,000				1,301,908,000	1,300,109,900						1,798,100		1,798,100	
	바이오산업 기반구축	627,908,000				627,908,000	626,109,900						1,798,100		1,798,100	
	바이오산업 육성	2,908,000				2,908,000	1,109,900						1,798,100		1,798,100	
	연구개발지원	625,000,000				625,000,000	625,000,000									
	과학벨트 기능지구	674,000,000				674,000,000	674,000,000									
	사이언스비즈플라자 운영	674,000,000				674,000,000	674,000,000									
	행정운영경비(미래산업과)	25,736,000				25,736,000	17,581,220						8,154,780		8,154,780	
	기본경비	25,736,000				25,736,000	17,581,220						8,154,780		8,154,780	
	기본경비	25,736,000				25,736,000	17,581,220						8,154,780		8,154,780	
	재무활동(미래산업과)	170,708,000				170,708,000	170,591,060						116,940		116,940	
	보전지출	170,708,000				170,708,000	170,591,060						116,940		116,940	
	보전지출	170,708,000				170,708,000	170,591,060						116,940		116,940	

【일반회계】 【기업지원과】

(조 직 - 사 업)	예산액 ㉑	예산성립후 증감㉒			예산현액 ㉓=㉑+㉒	지출액 ㉔	다음연도 이월액				보조금 반납금 ㉕	집행잔액 ㉖=㉑-㉒-㉔-㉕			
		전년도이월액	이용	수입대체경비			계 ㉗	명사이월 ①	사고이월 ②	계속비이월 ③		계 ㉘=㉑+㉓ +㉖+㉗+㉘+㉙	보조금 정산잔액④	예산절감액⑤	계획변경등 집행사유미발생⑥
		예비비사용액	전용	변경											
중소기업 활성화	537,214,000				537,214,000	535,883,850						1,330,150		1,330,150	
중소기업 활성화 지원	537,214,000				537,214,000	535,883,850						1,330,150		1,330,150	
	중소기업 활성화	148,114,000			148,114,000	147,284,000						830,000		830,000	
	지역특성화산업육성(전환 사업)	282,500,000			282,500,000	282,500,000									
	수출기반조성	15,780,000			15,780,000	15,494,800						285,200		285,200	
	글로벌 강소기업 육성사업	50,000,000			50,000,000	50,000,000									
	기업민원해결센터 구축 및 운영	40,820,000			40,820,000	40,605,050						214,950		214,950	
	사회적경제 활성화	256,970,000			256,970,000	254,649,440					169,060	2,151,500	169,050	1,982,450	
사회적경제조직 발굴 육성	63,970,000				63,970,000	61,987,550						1,982,450		1,982,450	
	사회적경제 육성 및 지원	12,740,000			12,740,000	11,754,000						986,000		986,000	
	사회적경제기업 이차보전 지원	26,230,000			26,230,000	25,533,550						696,450		696,450	
	사회적기업 사회적가치 지표 컨설팅 지원	25,000,000			25,000,000	24,700,000						300,000		300,000	
	마을기업 지원 및 육성	193,000,000			193,000,000	192,661,890					169,060	169,050	169,050		
	마을기업 컨설팅 등 지원	100,000,000			100,000,000	99,661,890					169,060	169,050	169,050		
	마을기업중간지원기관 운영(전환사업)	93,000,000			93,000,000	93,000,000									
고용촉진 및 안정	3,988,431,000			3,988,431,000	3,978,923,680						9,507,320		9,507,320		
일자리정책 기획	2,987,000				2,987,000	2,956,900						30,100		30,100	
	일자리정책 추진	2,987,000			2,987,000	2,956,900						30,100		30,100	
일자리 지원	3,587,720,000				3,587,720,000	3,579,470,390						8,249,610		8,249,610	
지역산업맞춤형 자치단체 지원사업	1,903,000,000				1,903,000,000	1,903,000,000									

【일반회계】 【기업지원과】

과목 (조 직 - 사 업)		예산액 ㉑	예산성립후 증감㉒			예산현액 ㉓=㉑+㉒	지출액 ㉔	다음연도 이월액				보조금 반납금 ㉖	집행잔액 ㉕=㉑-㉒-㉔-㉖				
			전년도이월액	이용	수입대체경비			계 ㉗	명시이월 ㉘	사고이월 ㉙	계속비이월 ㉚		계 ㉛=㉑+㉕ +㉖+㉗+㉘+㉙	보조금 정산잔액㉜	예산절감액㉝	계획변경등 집행사유미발생㉞	
																	예비비사용액
고용환경개선사업(전환사업)		220,000,000				220,000,000	220,000,000										
	신중년 사회공헌 활동지원(전환사업)	106,991,000				106,991,000	106,991,000										
	지역공동체 일자리(전환사업)	584,729,000				584,729,000	576,479,390					8,249,610			8,249,610		
	기능경기대회 지원(국가직접지원)	150,000,000				150,000,000	150,000,000										
	세종신중년센터 운영	623,000,000				623,000,000	623,000,000										
	근로자 복지 증진	397,724,000				397,724,000	396,496,390					1,227,610			1,227,610		
	일생활 균형 지원사업 추진	3,350,000				3,350,000	3,343,400					6,600			6,600		
	근로자종합복지관 위탁운영	230,000,000				230,000,000	229,774,990					225,010			225,010		
	산업안전지킴이 운영	6,767,000				6,767,000	6,220,000					547,000			547,000		
	지역노사민정 협력활성화 지원	29,290,000				29,290,000	28,990,000					300,000			300,000		
건전한 노사문화 정착 지원	20,237,000				20,237,000	20,088,000					149,000			149,000			
노사민정협의회 사무국 운영	65,000,000				65,000,000	65,000,000											
행복일터 인증제	21,600,000				21,600,000	21,600,000											
외국인 근로자 고용안정 지원	21,480,000				21,480,000	21,480,000											
청년 일자리 정책	2,169,813,000				2,169,813,000	2,169,241,140						571,860			571,860		
청년 일자리 지원	2,169,813,000				2,169,813,000	2,169,241,140						571,860			571,860		
지역주도형 청년일자리 사업	322,815,000				322,815,000	322,815,000											
대학 일자리플러스센터 운영(국가직접지원)	30,000,000				30,000,000	30,000,000											
청년희망내일센터 운영	1,399,998,000				1,399,998,000	1,399,998,000											
세종 청년미래적금 운영	414,600,000				414,600,000	414,600,000											

【일반회계】 【기업지원과】

과목 (조 직 - 사 업)		예산액 ㉑	예산성립후 증감㉒			예산현액 ㉓=㉑+㉒	지출액 ㉔	다음연도 이월액				보조금 반납금 ㉕	집행잔액 ㉖=㉓-㉔-㉕-㉗			
			전년도이월액	이용	수입대체경비			계 ㉗	명시이월 ①	사고이월 ②	계속비이월 ③		계 ㉘=㉔+㉕ +㉖+㉗+㉘+㉙	보조금 정산잔액④	예산절감액⑤	계획변경등 집행사유미발생⑥
	청년 일자리 추진	2,400,000				2,400,000	1,828,140						571,860			
															571,860	
	일자리창출 관리	573,865,000				573,865,000	573,865,000									
	일자리지원센터 등 운영	573,865,000				573,865,000	573,865,000									
	세종고용복지+센터 관리	351,000,000				351,000,000	351,000,000									
	일자리지원센터 운영	222,865,000				222,865,000	222,865,000									
행정운영경비(기업지원과)	36,681,000				36,681,000	25,701,520						10,979,480				
														10,979,480		
기본경비	36,681,000				36,681,000	25,701,520						10,979,480				
														10,979,480		
기본경비	36,681,000				36,681,000	25,701,520						10,979,480				
														10,979,480		
재무활동(기업지원과)	319,827,000				319,827,000	319,822,170						4,830				
														4,830		
보전지출	319,827,000				319,827,000	319,822,170						4,830				
														4,830		
보전지출(일반회계)	319,827,000				319,827,000	319,822,170						4,830				
														4,830		
재무활동(기업지원과)	20,000,000				20,000,000	20,000,000										
내부거래지출	20,000,000				20,000,000	20,000,000										
내부거래지출	20,000,000				20,000,000	20,000,000										

【일반회계】 【소상공인과】

과목 (조 직 - 사 업)		예산액 ㉑	예산성립후 증감㉒			예산현액 ㉓=㉑+㉒	지출액 ㉔	다음연도 이월액				보조금 반납금 ㉕	집행잔액 ㉖=㉑-㉒-㉔-㉕			
			전년도이월액	이용	수입대체경비			계 ㉗	명시이월 ①	사고이월 ②	계속비이월 ③		계 ㉘=㉑+㉒+ ㉔+㉕+㉖+㉗+㉘+㉙	보조금 정산잔액④	예산절감액⑤	계획변경등 집행사유미발생⑥
	시설관리공단 전출금	219,000,000				219,000,000	219,000,000									
	소상공인 역량강화	131,660,000				131,660,000	131,660,000									
	신사업창업사관학교 임차료	28,442,000				28,442,000	28,421,580					20,420			20,420	
산업기술 진흥		62,754,000				62,754,000	60,138,070				540	2,615,390	1,270		2,614,120	
	상거래질서 확립	62,754,000				62,754,000	60,138,070				540	2,615,390	1,270		2,614,120	
	안정적 물가관리	44,550,000				44,550,000	41,934,070				540	2,615,390	1,270		2,614,120	
	소비자보호	18,204,000				18,204,000	18,204,000									
재무활동(소상공인과)		183,028,000				183,028,000	169,304,450					13,723,550			870,090	12,853,460
	보전지출	183,028,000				183,028,000	169,304,450					13,723,550			870,090	12,853,460
	보전지출(일반회계)	183,028,000				183,028,000	169,304,450					13,723,550			870,090	12,853,460
재무활동(소상공인과)		6,400,000				6,400,000	6,196,470					203,530			203,530	
	내부거래지출	6,400,000				6,400,000	6,196,470					203,530			203,530	
	내부거래지출	6,400,000				6,400,000	6,196,470					203,530			203,530	
행정운영경비(소상공인과)		30,168,000				30,168,000	25,238,700					4,929,300			4,929,300	
	기본경비	30,168,000				30,168,000	25,238,700					4,929,300			4,929,300	
	기본경비	30,168,000				30,168,000	25,238,700					4,929,300			4,929,300	

【일반회계】 【산업입지과】

- 부서 성과

(단위:원)

정책목표	예산액	결산액	성과지표	측정산식	단위	성과지표 달성현황		
						목표	실적	달성율
미래 성장동력 확보를 위한 산업단지 조성	11,116,448,890	8,235,170,118	국가산단 토지 보상률	취득한 사유지 면적 / 취득 대상 사유지 면적 *100	%	15	56.8	378.6%
			산업단지 용수도 안전점검횟수	산업단지 용수도(시특법 대상시설) 안전점검 횟수	회	6	6	100.0%
			기반시설 정비율	기반시설 정비예산 집행액 / 예산액 * 100	%	90	98	108.8%

- 사업별 조서

(단위:원)

(조 직 - 사 업)	예산액 ㉑	예산성립후 증감㉒			예산현액 ㉓=㉑+㉒	지출액 ㉔	다음연도 이월액				보조금 반납금 ㉕	집행잔액 ㉖=㉓-㉔-㉕-㉗-㉘			
		전년도이월액	이용	수입대체경비			계 ㉗	명사이월 ㉙	사고이월 ㉚	계속비이월 ㉛		계 ㉜=㉑+㉕ +㉖+㉗+㉘+㉙	보조금 정산잔액㉘	예산절감액㉙	계획변경등 집행사유미발생㉚
		예비비사용액	전용	변경									낙찰차액㉙	지출잔액㉚	예비비㉛
산업입지과	4,327,040,000	7,285,213,890			11,632,253,890	8,750,326,888	2,345,832,300	762,300,000	1,583,532,300			536,094,702			8,872,260
산업단지 활성화	3,811,235,000	7,285,213,890			11,116,448,890	8,235,170,118	2,345,832,300	762,300,000	1,583,532,300			535,446,472			8,872,260
		20,000,000										44,851,980	481,722,232		
산업단지 활성화 지원	3,493,535,000	7,285,213,890			10,798,748,890	7,975,113,578	2,315,462,100	762,300,000	1,553,162,100			508,173,212			
		20,000,000									26,462,380	481,710,832			
산업단지 기획	41,453,000	84,220,910			125,673,910	123,871,950						1,801,960			
												1,801,960			
지방산업단지 용수도 건설(스마트그린·벤처밸리산업단지) (전환사업)	1,212,300,000	5,508,562,930			6,720,862,930	4,046,655,030	2,299,395,810	762,300,000	1,537,095,810			374,812,090			
시특법에 의한 산업단지 용수공급시설 안전점검	120,000,000				120,000,000	106,972,180						13,027,820			
												13,027,820			
공공폐수처리시설 설치지원	300,000,000				300,000,000	300,000,000									
산업단지 관리	1,659,782,000	1,692,430,050			3,372,212,050	3,298,429,508	16,066,290		16,066,290			57,716,252			
		20,000,000										26,462,380	31,253,872		
산업단지 용수공급시설 유지관리	160,000,000				160,000,000	99,184,910						60,815,090			
												60,815,090			
국가산업단지 조성	317,700,000				317,700,000	260,056,540	30,370,200		30,370,200			27,273,260			8,872,260
												18,389,600	11,400		
진입도로 건설	150,000,000				150,000,000	145,946,000						4,054,000			
												4,054,000			
배수지 건설	30,000,000				30,000,000	20,701,940						9,298,060			8,872,260
												425,800			
오폐수처리시설 건설	80,000,000				80,000,000	49,400,000	21,229,000		21,229,000			9,371,000			
												9,371,000			
완충저류시설 건설	35,000,000				35,000,000	21,320,000	9,141,200		9,141,200			4,538,800			
												4,538,800			

【일반회계】 【산업입지과】

과목 (조 직 - 사 업)		예산액 ㉑	예산성립후 증감㉒			예산현액 ㉓=㉑+㉒	지출액 ㉔	다음연도 이월액				보조금 반납금 ㉕	집행잔액 ㉖=㉑-㉒-㉔-㉕			
			전년도이월액	이용	수입대체경비			계 ㉖	명시이월 ①	사고이월 ②	계속비이월 ③		계 ㉗=㉑+㉒+ +㉓+㉔+㉕+㉖	보조금 정산잔액④	예산절감액⑤	계획변경등 집행사유미발생⑥
			예비비사용액	전용	변경											
	국가산업단지 조성	22,700,000				22,700,000	22,688,600						11,400		11,400	
	행정운영경비(산업입지과)	31,829,000				31,829,000	31,182,800						646,200		646,200	
	기본경비	31,829,000				31,829,000	31,182,800						646,200		646,200	
	기본경비	31,829,000				31,829,000	31,182,800						646,200		646,200	
	재무활동	483,976,000				483,976,000	483,973,970						2,030		2,030	
	내부거래지출	483,976,000				483,976,000	483,973,970						2,030		2,030	
	내부거래지출	453,557,000				453,557,000	453,555,770						1,230		1,230	
	반환금기타	30,419,000				30,419,000	30,418,200						800		800	

【일반회계】 【도농정책기획과】

- 부서 성과

(단위:원)

정책목표	예산액	결산액	성과지표	측정산식	단위	성과지표 달성현황		
						목표	실적	달성율
지역경제 활력 증진을 위한 균형발전사업 추진	169,716,000	153,837,697	도시재생위원회 운영	도시재생위원회 운영실적	횟수	1	1	100.0%
농촌마을 정주환경 개선을 통한 세종미래마을 조성	166,000,000	76,353,640	세종미래마을 추진단 회의 횟수	세종미래마을 추진단 회의 개최 수	횟수	2	2	100.0%
			빈집재생 지원사업 완료율	(빈집재생 지원 사업완료 건수/전체 사업 수)*100	%	100	100.0	100.0%
읍면지역 균형발전을 위한 도시재생사업 추진	4,981,938,510	1,856,535,790	핵심거점시설 준공	핵심거점시설 준공	개소	2	2	100.0%
주민과 함께하는 행복한 생활문화 기반 조성	4,191,330,335	2,650,870,550	일반농산어촌개발사업 용역 준공 건수	지역역량강화용역, 시군역량강화사업 완료 건수	건	2	2	100%
			농촌중심지교류시스템 운영 실적	기존 연도 내 실제 구축 완료되어 운영 가능한 교류시스템 수	건	16	16	100%
			농어촌 취약지역 생활여건 개조사업 준공 건수	농어촌 취약지역 생활여건 개조사업 준공(완료) 건수	건	4	4	100%
농업기반시설 정비를 통한 영농편익도모 및 농업소득 증대	3,884,230,110	3,819,568,850	농업기반시설 조성사업 완료실적	(당해년도 완료사업건수/당해년도 계획사업 건수)*100	%	100	100	100.0%
			농촌생활환경 정비사업 완료실적	(당해년도 완료사업건수/당해년도 계획사업 건수)*100	%	100	100.0	100.0%
성공적인 군비행장 통합이전 사업 추진	2,349,000	2,339,600	군비행장 건설공사 공정률	(누적 공정실적/총공사계획)*100)	%	58	58	100.0%

- 사업별 조서

(단위:원)

과목 (조 직 - 사 업)	예산액 ㉑	예산성립후 증감㉒			예산현액 ㉓=㉑+㉒	지출액 ㉔	다음연도 이월액				보조금 반납금 ㉕	집행잔액 ㉖=㉓-㉔-㉕-㉖			
		전년도이월액	이용	수입대체경비			계 ㉗	명시이월 ㉘	사고이월 ㉙	계속비이월 ㉚		계 ㉛=㉑+㉒+ ㉔+㉕+㉖+㉗	보조금 정산잔액㉜	예산절감액㉝	계획변경등 집행사유미발생㉞
		예비비사용액	전용	변경											
도농정책기획과	12,772,688,000	6,578,627,925 4,610,000			19,355,925,925	14,328,919,894	1,285,204,330	253,679,500	252,259,000	779,265,830	815,027,780	2,926,773,921	317,356,485 675,000		2,309,199,540
균형발전활성화	165,106,000				169,716,000	153,837,697						15,878,303			
		4,610,000										15,878,303			
	165,106,000				169,716,000	153,837,697						15,878,303			
		4,610,000										15,878,303			
	30,267,000				34,877,000	34,689,187						187,813			
		4,610,000										187,813			
	105,939,000				105,939,000	92,333,110						13,605,890			
												13,605,890			
	6,900,000				6,900,000	6,083,550						816,450			
												816,450			
22,000,000				22,000,000	20,731,850						1,268,150				
												1,268,150			

【일반회계】 【도농정책기획과】

(조 직 - 사 업)	과목	예산액 ㉑	예산성립후 증감㉒			예산현액 ㉓=㉑+㉒	지출액 ㉔	다음연도 이월액				보조금 반납금 ㉕	집행잔액 ㉖=㉑-㉒-㉔-㉕				
			전년도이월액	이용	수입대체경비			계 ㉗	명사이월 ①	사고이월 ②	계속비이월 ③		계 ㉘=㉑+㉓ +㉖+㉗+㉘+㉙	보조금 정산잔액④	예산절감액⑤	계획변경등 집행사유미발생⑥	
			예비비사용액	전용	변경												낙찰차액⑦
세종미래마을조성	세종미래마을조성	166,000,000	97,543,970			263,543,970	172,906,640	14,276,000	14,276,000			75,000,000	1,361,330	1,361,330			
			97,543,970			263,543,970	172,906,640	14,276,000	14,276,000		75,000,000	1,361,330	1,361,330				
	세종미래마을 조성		97,543,970			97,543,970	96,553,000					990,970	990,970				
	세종미래마을 조성사업(빈집정비)	166,000,000				166,000,000	76,353,640	14,276,000	14,276,000			75,000,000	370,360	370,360			
	도시재생 사업 추진	1,401,169,000	3,580,769,510			4,981,938,510	1,856,535,790	779,265,830				779,265,830		2,346,136,890		2,309,199,540	
														36,937,350			
	도시재생 사업	1,401,169,000	3,580,769,510			4,981,938,510	1,856,535,790	779,265,830				779,265,830		2,346,136,890		2,309,199,540	
														36,937,350			
	재생사업(국내여비)	5,169,000				5,169,000	5,165,000						4,000		4,000		
	조치원역 일원 도시재생 사업(중심시가지형)	20,000,000	13,300,000			33,300,000	33,292,500						7,500		7,500		
조치원을 상리 도시재생 뉴딜사업(공기업제한형)		1,925,576,000			1,925,576,000	189,363,930						1,736,212,070			1,735,950,780		
													261,290				
전의면 읍내리 도시재생 뉴딜사업(광역)		452,342,010			452,342,010	304,044,730						148,297,280		18,622,880		129,674,400	
부강면 부강리 도시재생 뉴딜사업	1,376,000,000	727,935,460			2,103,935,460	1,324,669,630	779,265,830				779,265,830						
조치원을 번암리 도시재생 사업		461,616,040			461,616,040							461,616,040			443,574,360		
													18,041,680				
농촌활성화	1,581,384,000	2,609,946,335			4,191,330,335	2,650,870,550	491,662,500	239,403,500	252,259,000			736,077,460	312,719,825	312,044,825			
													675,000				
농촌활성화 사업	1,581,384,000	2,609,946,335			4,191,330,335	2,650,870,550	491,662,500	239,403,500	252,259,000			736,077,460	312,719,825	312,044,825			
													675,000				
복세종 농촌중심지활성화사업(통합지구)	610,274,000	1,960,758,370			2,571,032,370	1,364,002,280	200,990,000		200,990,000			706,467,170	299,572,920	299,572,920			
소정면 기초생활거점조성사업(2단계)	245,700,000				245,700,000	91,928,000	153,772,000	153,772,000									
농촌활성화 기본경비	1,410,000				1,410,000	1,410,000											
금남면 부용1리 취락지역 생활여건 개조사업	520,000,000	429,459,255			949,459,255	899,906,460	9,500,000		9,500,000			28,176,920	11,875,875	11,875,875			
전의면 서정2리 취락지역 생활여건 개조사업		206,228,710			206,228,710	204,199,310						1,433,370	596,030	596,030			
장군면 용암1리 취락지역 생활여건 개조사업	190,000,000				190,000,000	62,599,500	127,400,500	85,631,500	41,769,000								

【일반회계】 【도농정책기획과】

(조 직 - 사 업)		과목	예산액 ㉑	예산성립후 증감㉒			예산현액 ㉓=㉑+㉒	지출액 ㉔	다음연도 이월액				보조금 반납금 ㉕	집행잔액 ㉖=㉑-㉒-㉔-㉕			
				전년도이월액	이용	수입대체경비			계 ㉖	명시이월 ①	사고이월 ②	계속비이월 ③		계 ㉗=㉑+㉓ +㉖+㉔+㉕+㉔	보조금 정산잔액④	예산절감액⑤	계획변경등 집행사유미발생⑥
	취약지역 생활여건 개조사업		13,500,000				13,500,000	12,825,000						675,000		675,000	
	일반농산어촌개발사업 주민공동이용시설 관리위탁	14,000,000				14,000,000	14,000,000										
농촌생활환경 기반확충		3,693,862,000	290,368,110				3,984,230,110	3,919,568,850					3,950,320	60,710,940	3,950,330		56,760,610
농업기반시설 확충		2,401,862,000				2,401,862,000	2,381,110,520					3,950,320	16,801,160	3,950,330		12,850,830	
농업기반(국내여비)		1,880,000				1,880,000	1,880,000										
소류지(저수지)정비		403,000,000				403,000,000	398,138,010						4,861,990		4,861,990		
방절저수지 제방보강공사		30,000,000				30,000,000	28,680,500						1,319,500		1,319,500		
농업용수개발사업		428,780,000				428,780,000	427,358,600						1,421,400		1,421,400		
농업기반시설정비		69,600,000				69,600,000	69,425,900						174,100		174,100		
농업기반시설정비(전환사 업)		900,000,000				900,000,000	898,280,580						1,719,420		1,719,420		
기계화경작로확포장(전환 사업)		100,000,000				100,000,000	96,645,580						3,354,420		3,354,420		
(성립전)재해복구사업(농 업재해대책)		368,602,000				368,602,000	360,701,350					3,950,320	3,950,330	3,950,330			
배수개선사업		100,000,000				100,000,000	100,000,000										
농촌생활환경정비		1,292,000,000	290,368,110			1,582,368,110	1,538,458,330						43,909,780		43,909,780		
주민주도 마을만들기(전환사업)		220,000,000	290,368,110			510,368,110	479,813,060						30,555,050		30,555,050		
농촌생활환경정비사업(전 환사업)		902,000,000				902,000,000	888,750,470						13,249,530		13,249,530		
시군역량강화		150,000,000				150,000,000	150,000,000										
권역단위종합정비사업 유지관리		20,000,000				20,000,000	19,894,800						105,200		105,200		
군시설 이전		2,349,000				2,349,000	2,339,600						9,400		9,400		
군시설 이전 업무추진(일반회계)		2,349,000				2,349,000	2,339,600						9,400		9,400		

【일반회계】 【도농정책기획과】

과목 (조 직 - 사 업)		예산액 ㉔	예산성립후 증감㉕			예산현액 ㉗=㉔+㉕	지출액 ㉘	다음연도 이월액				보조금 반납금 ㉙	집행잔액 ㉚=㉔-㉘-㉙			
			전년도이월액	이용	수입대체경비			계 ㉛	명시이월 ①	사고이월 ②	계속비이월 ③		계 ㉜=㉔+㉕ +㉖+㉗+㉘+㉙	보조금 정산잔액④	예산절감액⑤	계획변경등 집행사유미발생⑥
	조치원·연기비행장 통합 이전	2,349,000				2,349,000	2,339,600						9,400			
	행정운영경비(도농정책기획 과)	64,197,000				64,197,000	63,870,557						326,443		9,400	
	기본경비	64,197,000				64,197,000	63,870,557						326,443		326,443	
	기본경비	64,197,000				64,197,000	63,870,557						326,443		326,443	
	재무활동(도농정책기획과)	5,698,621,000				5,698,621,000	5,508,990,210						189,630,790		189,630,790	
	내부거래지출	62,875,000				62,875,000	62,875,000									
	내부거래지출	62,875,000				62,875,000	62,875,000									
	보전지출	1,314,189,000				1,314,189,000	1,297,240,210						16,948,790		16,948,790	
	보전지출	1,314,189,000				1,314,189,000	1,297,240,210						16,948,790		16,948,790	
	내부거래지출(군비행장)	4,321,557,000				4,321,557,000	4,148,875,000						172,682,000		172,682,000	
	내부거래지출(군비행장)	4,321,557,000				4,321,557,000	4,148,875,000						172,682,000		172,682,000	

【일반회계】 【농업정책과】

- 부서 성과

(단위:원)

정책목표	예산액	결산액	성과지표	측정산식	단위	성과지표 달성현황		
						목표	실적	달성율
농업인단체 육성 및 농촌시책 활성화를 통한 농업인경쟁력강화	1,279,056,000	1,203,574,560	외국인 계절근로자 도입 만족도	외국인 계절근로자 고용 농가 대상 만족도 조사 평균점수	%	90	92.1	102.3%
			청년농업인 영농정착지원 대상자 포기·취소를	당해년도 전체 사업자 대비 포기·취소 비율	%	2.5	0	100%
농가 경영비 부담 완화 및 안전농산물 생산기반 확충을 통한 소득안정	19,345,476,000	18,611,487,810	GAP 인증 농가 확대 목표 달성률	(GAP 인증 농가수 / 市 목표 인증 농가수)*100	%	100	109.1	109.1%
			기본형 공익직불 접수 및 지급 목표 달성율	((접수건수/접수목표 건수)*50)+((지급건수/지급목표 건수)*50)	%	95	99.3	104.5%
고품질 원예특작 농산물의 안정적 생산기반 구축을 통한 원예특작 경쟁력강화	2,534,211,000	2,427,853,380	원예작물 현대화 시설지원	당해년도 지원농가수	농가수	67	84	125.3%
농지불법행위 단속과 소유 및 실태조사를 통한 농지경작등 본연의 목적대로 사용토록 효율적인 농지관리	345,777,000	251,947,106	농지이용실태조사를	(실태조사건수/실태조사대상)*100	%	100	100.0	100.0%

- 사업별 조서

(단위:원)

(조 직 - 사 업)	예산액 ㉠	예산성립후 증감㉡			예산현액 ㉢=㉠+㉡	지출액 ㉤	다음연도 이월액				보조금 반납금 ㉦	집행잔액 ㉧=㉢-㉡-㉤-㉦			
		전년도이월액	이용	수입대체경비			계 ㉨	명시이월 ㉩	사고이월 ㉪	계속비이월 ㉫		계 ㉬=㉣+㉥ +㉦+㉧+㉨+㉩	보조금 정산잔액㉭	예산절감액㉮	계획변경등 집행사유미발생㉯
		예비비사용액	전용	변경									낙찰차액㉰	지출잔액㉱	예비비㉲
농업정책과	24,218,995,000				24,385,157,000	23,363,724,826					534,296,060	487,136,114	89,392,100		20,706,000
농업경쟁력강화	1,279,056,000	166,162,000			1,279,056,000	1,203,574,560					24,112,040	51,369,400	19,811,770	377,038,014	
														31,557,630	
	1,279,056,000				1,279,056,000	1,203,574,560					24,112,040	51,369,400	19,811,770	31,557,630	
	청년농업인 영농정착지원	734,571,000			734,571,000	729,311,190					2,629,900	2,629,910	2,629,910		
	청년농업인 종합 지원	254,180,000			254,180,000	228,561,570						25,618,430		25,618,430	
	농촌고용인력 지원사업	80,000,000			80,000,000	80,000,000									
	농촌 왕진버스 사업	50,400,000			50,400,000	50,400,000									
	외국인 계절근로자 지원	5,400,000			5,400,000	2,280,000						3,120,000		3,120,000	
세종형 스마트 농정관리시스템 운영	25,200,000			25,200,000	23,750,000						1,450,000		1,450,000		
농업인 정보지 보급지원	28,072,000			28,072,000	27,998,400						73,600		73,600		
농정시책관리	12,833,000			12,833,000	11,537,400						1,295,600		1,295,600		

【일반회계】 【농업정책과】

과목 (조 직 - 사 업)		예산액 ㉑	예산성립후 증감㉒			예산현액 ㉓=㉑+㉒	지출액 ㉔	다음연도 이월액				보조금 반납금 ㉕	집행잔액 ㉖=㉑-㉒-㉔-㉕				
			전년도이월액	이용	수입대체경비			계 ㉖	명사이월 ①	사고이월 ②	계속비이월 ③		계 ㉗=㉑+㉒+ ㉔+㉕+⑥+⑦+⑧+⑨	보조금 정산잔액④	예산절감액⑤	계획변경등 집행사유미발생⑥	
																	예비비사용액
	여성농업인 특수건강검진사업	77,220,000				77,220,000	38,556,000					21,482,140	17,181,860				
	농업e지 비대면 인프라서비스 지원사업	11,180,000				11,180,000	11,180,000										
세종시쌀 경쟁력 제고		19,345,476,000				19,345,476,000	18,611,487,810					487,420,480	246,567,710	63,169,060		20,706,000	
	농가소득보전 지원	15,331,350,000				15,331,350,000	14,880,400,570					415,400,680	35,548,750				
	공익직접지불사업	10,708,100,000				10,708,100,000	10,317,874,380					390,225,620					
	공익직접지불사업 행정경비 지원	69,000,000				69,000,000	63,691,860					5,308,140					
	친환경농업직불	28,050,000				28,050,000	28,031,700					18,300					
	농업인 안전재해 보험료(국가직접지원)	300,000,000				300,000,000	272,760,800					27,239,200			27,239,200		
	농업인 수당 지원	3,767,200,000				3,767,200,000	3,760,001,020						7,198,980			7,198,980	
	전략작물 직불금	359,000,000				359,000,000	339,151,380					19,848,620					
	전략작물직불제 참여농가 장려금 지원	100,000,000				100,000,000	98,889,430						1,110,570			1,110,570	
	고품질 쌀생산	1,984,360,000				1,984,360,000	1,977,464,140					307,700	6,588,160	506,190		6,081,970	
	환경보전형 맞춤형 비료	894,800,000				894,800,000	894,654,050						145,950			145,950	
못자리 상토지원		470,930,000				470,930,000	470,691,640						238,360			238,360	
농기계 지원		325,000,000				325,000,000	322,882,000						2,118,000			2,118,000	
쌀전업농지원		38,000,000				38,000,000	38,000,000										
GAP인증농가 안전성 검사비 지원		94,000,000				94,000,000	93,886,110					27,700	86,190	86,190			
GAP 업무 추진		5,130,000				5,130,000	3,890,580						1,239,420			1,239,420	
농기계등화장치 부착지원		6,500,000				6,500,000	5,800,000					280,000	420,000	420,000			
병해충 드론방제 지원		150,000,000				150,000,000	147,659,760						2,340,240			2,340,240	

【일반회계】 【농업정책과】

과목 (조 직 - 사 업)		예산액 ㉑	예산성립후 증감㉒			예산현액 ㉓=㉑+㉒	지출액 ㉔	다음연도 이월액				보조금 반납금 ㉕	집행잔액 ㉖=㉑-㉒-㉔-㉕			
			전년도이월액	이용	수입대체경비			계 ㉗	명사이월 ㉘ ①	사고이월 ㉙ ②	계속비이월 ㉚ ③		계 ㉛=㉔+㉕ +㉞+㉟+㊱+㊲	보조금 정산잔액④	예산절감액⑤	계획변경등 집행사유미발생⑥
친환경농업 기반조성	친환경농업 기반조성	1,725,913,000				1,725,913,000	1,538,779,880					38,612,810	148,520,310	27,458,380		
															121,061,930	
	토양개량제 지원	287,000,000				287,000,000	224,215,480					35,591,360	27,193,160	27,193,160		
	유기질비료 지원(전환사업)	824,000,000				824,000,000	811,972,000						12,028,000		12,028,000	
	유기농업자재 지원	12,475,000				12,475,000	12,032,970					176,810	265,220	265,220		
	친환경농업 시설 장비 지원	69,000,000				69,000,000	60,922,000						8,078,000		8,078,000	
	친환경농업 영농자재 지원	139,888,000				139,888,000	136,709,420						3,178,580		3,178,580	
	친환경농산물 인증지원	36,000,000				36,000,000	35,859,950						140,050		140,050	
	GAP 농산물 육성 지원	294,950,000				294,950,000	197,415,000						97,535,000		97,535,000	
	친환경농업생산자조직육 성	7,000,000				7,000,000	6,959,700						40,300		40,300	
	친환경생태보전직불금	45,600,000				45,600,000	45,538,000						62,000		62,000	
저탄소농업 프로그램 시범사업	10,000,000				10,000,000	7,155,360					2,844,640					
고품질 세종시쌀 브랜드 육성	고품질 세종시쌀 브랜드 육성	131,300,000				131,300,000	130,295,000					1,005,000				
	고품질 쌀 홍보 지원	50,500,000				50,500,000	50,500,000									
	고품질 쌀포장재 지원사업	72,000,000				72,000,000	72,000,000									
정부양곡관리비(지자체) 지원	정부양곡관리비(지자체) 지원	8,800,000				8,800,000	7,795,000					1,005,000				
비료 가격안정 지원사업(분담금)	비료 가격안정 지원사업(분담금)	172,553,000				172,553,000	84,548,220					32,094,290	55,910,490	35,204,490		20,706,000
비료 가격안정 지원사업(분담금)	비료 가격안정 지원사업(분담금)	172,553,000				172,553,000	84,548,220					32,094,290	55,910,490	35,204,490		20,706,000
원예특작 경쟁력 강화	원예특작 경쟁력 강화	2,534,211,000	166,162,000			2,700,373,000	2,594,015,380					7,803,570	98,554,050		98,554,050	
원예특작생산기반조성	원예특작생산기반조성	773,966,000	166,162,000			940,128,000	877,356,310					7,803,570	54,968,120		54,968,120	
스마트팜 ICT융복합 확산 지원	스마트팜 ICT융복합 확산 지원	142,721,000				142,721,000	120,871,590					7,803,570	14,045,840		14,045,840	

【일반회계】 【농업정책과】

(조 직 - 사 업)		예산액 ㉑	예산성립후 증감㉒			예산현액 ㉓=㉑+㉒	지출액 ㉔	다음연도 이월액				보조금 반납금 ㉕	집행잔액 ㉖=㉑-㉒-㉔-㉕				
			전년도이월액	이용	수입대체경비			계 ㉗	명시이월 ①	사고이월 ②	계속비이월 ③		계 ㉘=㉑+㉒ +㉔+㉕+㉖+㉗+㉘+㉙	보조금 정산잔액④	예산절감액⑤	계획변경등 집행사유미발생⑥	
																	예비비사용액
	시설원에 생산기반 조성	401,245,000				401,245,000	364,224,720						37,020,280		37,020,280		
	채소특작 영농자재 지원	140,000,000				140,000,000	138,605,000						1,395,000		1,395,000		
	농업용 관정 개발 지원	20,000,000				20,000,000	17,500,000						2,500,000		2,500,000		
	원예전문생산단지(수출배)육성지원	70,000,000				70,000,000	69,993,000						7,000		7,000		
	농업재해 복구비 지원		166,162,000			166,162,000	166,162,000										
	과수산업 육성	736,245,000				736,245,000	692,659,070						43,585,930		43,585,930		
	과수·채소농가영농자재지원	672,000,000				672,000,000	640,576,780						31,423,220		31,423,220		
	과실생산시설 현대화	64,245,000				64,245,000	52,082,290						12,162,710		12,162,710		
	농업재해 대책	1,024,000,000				1,024,000,000	1,024,000,000										
	농작물재해보험(국가직접지원)	1,024,000,000				1,024,000,000	1,024,000,000										
	농지관리	345,777,000				345,777,000	251,947,106					14,959,970	78,869,924	6,411,270	72,458,654		
	농지관리 운영	345,777,000				345,777,000	251,947,106					14,959,970	78,869,924	6,411,270	72,458,654		
	농지이용실태조사 지원	161,077,000				161,077,000	139,705,760					14,959,970	6,411,270	6,411,270			
	농지관리운영	184,700,000				184,700,000	112,241,346						72,458,654		72,458,654		
	행정운영경비(농업정책과)	31,209,000				31,209,000	29,371,520						1,837,480		1,837,480		
	기본경비	31,209,000				31,209,000	29,371,520						1,837,480		1,837,480		
	기본경비	31,209,000				31,209,000	29,371,520						1,837,480		1,837,480		
	재무활동(농업정책과)	683,266,000				683,266,000	673,328,450						9,937,550		9,937,550		
	보전지출(일반회계)	683,266,000				683,266,000	673,328,450						9,937,550		9,937,550		
	보전지출	683,266,000				683,266,000	673,328,450						9,937,550		9,937,550		

【일반회계】 【우리농산물유통과】

- 부서 성과

(단위:원)

정책목표	예산액	결산액	성과지표	측정산식	단위	성과지표 달성현황		
						목표	실적	달성율
지역먹거리 선순환 체계 구축을 통한 도농상생 기반 조성	31,428,041,000	31,383,838,090	농산물 직거래 목표 달성률(%)	(연간 농산물 직거래 실적 금액/연간 목표 금액)*100	%	100	147.0	147.0%
			전년도 대비 직매장 소비자 회원수 증가율(%)	((금년도 회원수-전년도 회원수)/(전년도 회원수))*100	%	3	14.2	473.3%
			세종산 현물 추가지원 품목 확대	금년도 지원 품목수 - 전년도 지원 품목수	개	2	2	100.0%
세종형 6차산업 육성을 위한 경영체 발굴 및 농촌체험·관광 활성화	1,304,980,010	1,227,150,796	농촌융복합경영체 수	농촌융복합경영체 인증완료 경영체 수(누적)	개소	43	45	104.6%
			농촌체험휴양마을 연간 방문객 증가 수	당해연도 연간 방문객 수-전년도 방문객 수	명	500	626	126%

- 사업별 조서

(단위:원)

(조 직 - 사 업)	예산액 ㉑	예산성립후 증감㉒			예산현액 ㉓=㉑+㉒	지출액 ㉔	다음연도 이월액				보조금 반납금 ㉕	집행잔액 ㉖=㉑-㉒-㉔-㉕			
		전년도이월액	이용	수입대체경비			계 ㉗	명시이월 ①	사고이월 ②	계속비이월 ③		계 ㉘=㉑+㉓ +㉔+㉕+㉖+㉗+㉘+㉙	보조금 정산잔액④	예산결감액⑤	계획변경등 집행사유미발생⑥
		예비비사용액	전용	변경									낙찰차액⑦	지출잔액⑧	예비비⑨
우리농산물유통과	34,517,256,000	110,006,010			34,640,262,010	34,517,716,364					1,424,080	121,121,566	2,364,410		4,000,000
		13,000,000											63,812,710	50,944,446	
로컬푸드 활성화	31,411,041,000	4,000,000			31,428,041,000	31,383,838,090					845,500	43,357,410	1,623,490		4,000,000
		13,000,000										1,390,000	36,343,920		
농산물 유통기반 구축	1,609,510,000				1,622,510,000	1,600,660,630					845,500	21,003,870	1,623,490		4,000,000
		13,000,000											15,380,380		
농산물 포장재 지원	440,000,000				440,000,000	429,908,700						10,091,300		10,091,300	
농산물 수출 활성화	25,000,000				25,000,000	25,000,000									
농산물 공동선별 지원	228,750,000				228,750,000	226,614,840						2,135,160		2,135,160	
세종 조치원 복숭아 축제 지원	529,510,000				542,510,000	537,767,080						4,742,920			4,000,000
		13,000,000											742,920		
농산물선별기 및 저온저장시설 지원	100,000,000				100,000,000	99,350,000						650,000		650,000	
세종시 먹거리 정책 추진 및 위원회 운영	2,940,000				2,940,000	1,180,000						1,760,000		1,760,000	
농식품 바우처 지원	272,000,000				272,000,000	271,863,510					68,250	68,240	68,240		
물류기기 공동이용 지원	11,310,000				11,310,000	8,976,500					777,250	1,556,250	1,555,250		
													1,000		
지역 농산물 명품화	234,807,000				234,807,000	232,037,890						2,769,110			
													2,769,110		

【일반회계】 【우리농산물유통과】

과목 (조 직 - 사 업)		예산액 ㉑	예산성립후 증감㉒			예산현액 ㉓=㉑+㉒	지출액 ㉔	다음연도 이월액				보조금 반납금 ㉕	집행잔액 ㉖=㉑-㉒-㉔-㉕			
			전년도이월액	이용	수입대체경비			계 ㉗	명사이월 ①	사고이월 ②	계속비이월 ③		계 ㉘=㉑+㉓ +㉖+㉗+㉔+㉕	보조금 정산잔액④	예산절감액⑤	계획변경등 집행사유미발생⑥
	농산물 홍보전광판 운영	10,507,000				10,507,000	9,686,270						820,730		820,730	
	우리농산물 홍보판촉	224,300,000				224,300,000	222,351,620						1,948,380		1,948,380	
	로컬푸드 활성화 사업	477,917,000	4,000,000			481,917,000	475,252,410						6,664,590			
													1,390,000	5,274,590		
	로컬푸드 홍보사업	24,113,000				24,113,000	23,224,550						888,450			
													880,000	8,450		
	로컬푸드 운영지원	167,080,000	4,000,000			171,080,000	170,880,000						200,000			
													200,000			
	로컬푸드 안전 먹거리 공급기반 확대	116,724,000				116,724,000	111,147,860						5,576,140			
													310,000	5,266,140		
	바른 식생활 교육 지원	150,000,000				150,000,000	150,000,000									
	농식품 소비자 교육홍보 지원	20,000,000				20,000,000	20,000,000									
	공공(학교)급식 지원	29,088,807,000				29,088,807,000	29,075,887,160						12,919,840			
														12,919,840		
	학교급식지원	28,688,807,000				28,688,807,000	28,681,816,000						6,991,000		6,991,000	
														6,991,000		
어린이집 Non-GMO 친환경 급식 지원	400,000,000				400,000,000	394,071,160						5,928,840		5,928,840		
													5,928,840			
농업농촌 융복합산업 활성화	1,198,974,000	106,006,010			1,304,980,010	1,227,150,796					578,580	77,250,634	740,920			
												62,422,710	14,087,004			
농업농촌 6차산업화 촉진	1,198,974,000	106,006,010			1,304,980,010	1,227,150,796					578,580	77,250,634	740,920			
												62,422,710	14,087,004			
지역단위 6차산업 활성화 지원	294,396,000				294,396,000	294,396,000										
지역단위 농촌관광 사업	140,000,000				140,000,000	140,000,000										
농촌융복합산업 업무추진	5,880,000				5,880,000	4,155,860						1,724,140		1,724,140		
농촌테마공원 운영 및 활성화	646,410,000	106,006,010			752,416,010	679,832,436						72,583,574				
												62,422,710	10,160,864			
농촌체험휴양마을 사무장활동비 지원	52,848,000				52,848,000	50,646,000						2,202,000		2,202,000		
농촌체험휴양마을 역량강화교육 지원	1,440,000				1,440,000	1,046,400						393,600				
농촌체험휴양마을 보험가입 지원	2,400,000				2,400,000	1,474,100					578,580	347,320	347,320			

【일반회계】 【우리농산물유통과】

과목 (조 직 - 사 업)		예산액 ㉑	예산성립후 증감㉒			예산현액 ㉓=㉑+㉒	지출액 ㉔	다음연도 이월액				보조금 반납금 ㉕	집행잔액 ㉖=㉑-㉒-㉔-㉕			
			전년도이월액	이용	수입대체경비			계 ㉘	명시이월 ①	사고이월 ②	계속비이월 ③		계 ㉙=㉑+㉒+ ㉓+㉔+㉕+㉖+㉗	보조금 정산잔액④	예산절감액⑤	계획변경등 집행사유미발생⑥
			예비비사용액	전용	변경											
	농촌돌봄서비스 활성화 지원	55,000,000				55,000,000	55,000,000									
	농어촌민박사업자 서비스·안전교육	600,000				600,000	600,000									
	행정운영경비(우리농산물유통과)	36,681,000				36,681,000	36,209,078						471,922		471,922	
	기본경비	36,681,000				36,681,000	36,209,078						471,922		471,922	
	기본경비	36,681,000				36,681,000	36,209,078						471,922		471,922	
	재무활동(우리농산물유통과)	1,870,560,000				1,870,560,000	1,870,518,400						41,600		41,600	
	내부거래지출	855,990,000				855,990,000	855,990,000									
	내부거래지출	855,990,000				855,990,000	855,990,000									
	보전지출	1,014,570,000				1,014,570,000	1,014,528,400						41,600		41,600	
	보전지출	1,014,570,000				1,014,570,000	1,014,528,400						41,600		41,600	

【일반회계】 【동물정책과】

- 부서 성과

(단위:원)

정책목표	예산액	결산액	성과지표	측정산식	단위	성과지표 달성현황		
						목표	실적	달성율
축산경쟁력 강화를 통한 지속가능한 친환경 축산 육성	15,521,568,000	14,465,721,697	반려동물 등록 목표 달성도	(당해년도 12.31.기준 동물등록 마리수(누계)/당해년도 동물등록 목표 마리수(누계))*100	%	100	112.0	112.0%
			예방접종 미 실시 농가 처분 실적	(처분농가수/예방접종 미 실시 농가수) * 100	%	100	100.0	100.0%
			고급육(1등급) 등급 판정	(1등급이상 등급판정 두수 / 전체 한우비육우 등급판정 두수)*100	%	70	78.6	112.2%
야생동물 보호 및 유해 야생동물로 인한 피해예방·피해보상	399,936,000	371,436,020	유해야생동물 포획수(마리수)	포획실적	두	900	1159	128.7%

- 사업별 조서

(단위:원)

(조 직 - 사 업)	예산액 ㉑	예산성립후 증감㉒			예산현액 ㉓=㉑+㉒	지출액 ㉔	다음연도 이월액				보조금 반납금 ㉕	집행잔액 ㉖=㉓-㉔-㉕-㉗			
		전년도이월액	이용	수입대체경비			계 ㉗	명시이월 ㉘ ①	사고이월 ㉙ ②	계속비이월 ㉚ ③		계 ㉛=㉑+㉙ +㉚+㉜+㉝	보조금 정산잔액④	예산절감액⑤	계획변경등 집행사유미발생⑥
		예비비사용액	전용	변경											
동물정책과	15,902,093,000	572,796,000			16,554,889,000	15,466,950,887	640,815,700	284,356,000	356,459,700		134,406,060	312,716,353	158,496,910		
		80,000,000												154,219,443	
축산경쟁력강화	15,452,568,000	572,796,000			16,025,364,000	14,969,516,367	640,815,700	284,356,000	356,459,700		133,401,940	281,629,993	157,492,780		
														124,137,213	
동물복지 및 청정축산 구현	7,393,000				7,393,000	7,281,710						111,290		111,290	
동물정책시책관리	7,393,000				7,393,000	7,281,710						111,290		111,290	
축산물위생관리	18,200,000				18,200,000	18,200,000									
고품질 안전축산물 육성	17,000,000				17,000,000	17,000,000									
축산식품안전관리(자치단체 영예축산물위생감시원)	1,200,000				1,200,000	1,200,000									
개식용 종식	1,824,468,000				1,824,468,000	1,182,668,300	502,815,700	146,356,000	356,459,700		69,492,000	69,492,000	69,492,000		
개식용 종식 지원사업	1,824,468,000				1,824,468,000	1,182,668,300	502,815,700	146,356,000	356,459,700		69,492,000	69,492,000	69,492,000		
동물보호복지	480,963,000				480,963,000	468,540,420					1,255,420	11,167,160	7,297,160	3,870,000	
동물보호지원	271,563,000				271,563,000	271,557,260						5,740	5,740		
유기동물 입양 비용 지원	16,600,000				16,600,000	9,343,160					1,035,420	6,221,420	6,221,420		
길고양이 중성화수술 지원	130,400,000				130,400,000	130,400,000									

【일반회계】 【동물정책과】

과목 (조 직 - 사 업)		예산액 ㉑	예산성립후 증감㉒			예산현액 ㉓=㉑+㉒	지출액 ㉔	다음연도 이월액				보조금 반납금 ㉕	집행잔액 ㉖=㉑-㉒-㉔-㉕			
			전년도이월액	이용	수입대체경비			계 ㉗	명사이월 ㉘ ①	사고이월 ㉙ ②	계속비이월 ㉚ ③		계 ㉛=㉑+㉙ +㉖+㉗+㉘+㉚	보조금 정산잔액④	예산절감액⑤	계획변경등 집행사유미발생⑥
마당개 중성화 수술 지원	44,400,000				44,400,000	43,110,000					220,000	1,070,000	1,070,000			
반려동물 위탁 바우처 등 지원	18,000,000				18,000,000	14,130,000						3,870,000		3,870,000		
가축방역관리	7,147,284,000	69,000,000			7,216,284,000	6,965,417,217	138,000,000	138,000,000			5,279,600	107,587,183	27,354,110			
																80,233,073
가축방역	108,000,000				108,000,000	107,855,877						144,123		144,123		
살처분보상금	6,137,032,000				6,137,032,000	6,130,433,000					5,279,600	1,319,400	1,319,400			
AI 등 가축전염병 방역대책비(특교세)	80,000,000	69,000,000			149,000,000	68,911,050						80,088,950		80,088,950		
가축전염병 특별방역 추진	730,000,000				730,000,000	565,965,290	138,000,000	138,000,000				26,034,710	26,034,710			
공중방역수의사관리	5,400,000				5,400,000	5,400,000										
가축방역용 방한복 등 구입	10,000,000				10,000,000	10,000,000										
AI 소득안정자금 지원	76,852,000				76,852,000	76,852,000										
동물질병예방	2,925,815,000				2,925,815,000	2,865,609,140					29,917,280	30,288,580	30,245,130			
																43,450
가축질병 예방약품 등 지원	576,069,000				576,069,000	576,066,170						2,830	2,830			
가축전염병 근절지원	318,280,000				318,280,000	282,952,000					17,664,000	17,664,000	17,664,000			
상시방역체계 구축	41,200,000				41,200,000	38,264,850					1,467,580	1,467,570	1,467,570			
구제역 예방접종 강화	685,688,000				685,688,000	685,362,970						325,030	325,030			
차단방역 인프라 구축	62,600,000				62,600,000	62,458,000					71,000	71,000	71,000			
축산물이력관리 지원(자치단체)	89,252,000				89,252,000	67,822,600					10,714,700	10,714,700	10,714,700			
공동방재단 운영	222,906,000				222,906,000	222,906,000										
가축위생방역지원본부 방역직 인건비 지원	260,000,000				260,000,000	260,000,000										
농가방역지원	493,500,000				493,500,000	493,470,380						29,620				
																29,620

【일반회계】 【동물정책과】

(조 직 - 사 업)		예산액 ㉑	예산성립후 증감㉒			예산현액 ㉓=㉑+㉒	지출액 ㉔	다음연도 이월액				보조금 반납금 ㉕	집행잔액 ㉖=㉑-㉒-㉔-㉕			
			전년도이월액	이용	수입대체경비			계 ㉗	명사이월 ①	사고이월 ②	계속비이월 ③		계 ㉘=㉑+㉓ +㉖+㉗+㉘+㉙	보조금 정산잔액④	예산절감액⑤	계획변경등 집행사유미발생⑥
가축질병 예방지원		120,600,000				120,600,000	120,586,170						13,830		13,830	
동물용의약품 안전관리		800,000				800,000	800,000									
소 렘피스킨 백신접종비		54,920,000				54,920,000	54,920,000									
축산기반조성		1,282,400,000				1,282,400,000	1,257,617,980				7,977,000	16,805,020	5,779,000		11,026,020	
축산정책개발 및 육성		19,000,000				19,000,000	18,977,780					22,220			22,220	
축산단체 육성		10,000,000				10,000,000	10,000,000									
축산인 신기술 정보지 지원		40,000,000				40,000,000	39,987,200					12,800			12,800	
한우산업육성지원		199,000,000				199,000,000	196,830,000					2,170,000			2,170,000	
비육용 암소시장 육성 사업		12,000,000				12,000,000	7,180,000				2,410,000	2,410,000	2,410,000			
양돈농가 환경개선 지원		170,000,000				170,000,000	169,978,000					22,000			22,000	
가축개량지원(돼지경제능 력검정 경상지원)		14,800,000				14,800,000	14,800,000									
양계농가 난좌 지원		30,000,000				30,000,000	29,700,000					300,000			300,000	
양계농가 환경개선제 지원		50,000,000				50,000,000	50,000,000									
양봉농가 화분 지원		160,000,000				160,000,000	159,261,000					739,000			739,000	
양봉기자재 지원사업		40,000,000				40,000,000	39,017,000					983,000			983,000	
말벌퇴치장비 지원		2,000,000				2,000,000	1,998,000				1,000	1,000	1,000			
사슴농가 인공수정료 지원		3,200,000				3,200,000	3,000,000					200,000			200,000	
친환경 축사시설장비 지원		100,000,000				100,000,000	93,428,000					6,572,000			6,572,000	
ICT 융복합 지원사업 (축산분야)		100,000,000				100,000,000	100,000,000									
학생승마체험지원		278,400,000				278,400,000	269,466,000				5,566,000	3,368,000	3,368,000			

【일반회계】 【동물정책과】

과목 (조 직 - 사 업)		예산액 ㉑	예산성립후 증감㉒			예산현액 ㉓=㉑+㉔	지출액 ㉕	다음연도 이월액				보조금 반납금 ㉖	집행잔액 ㉗=㉓-㉑-㉒-㉔-㉕				
			전년도이월액	이용	수입대체경비			계 ㉘	명시이월 ①	사고이월 ②	계속비가월 ③		계 ㉙=㉔+⑤ +⑥+⑦+⑧+⑨	보조금 정산잔액④	예산결감액⑤	계획변경등 집행사유미발생⑥	
			예비비사용액	전용	변경												낙찰차액⑦
	유소년 승마단 운영 지원	30,000,000				30,000,000	30,000,000										
	승용마 조련 지원	8,000,000				8,000,000	8,000,000										
	세종 한우브랜드 육성	16,000,000				16,000,000	15,995,000						5,000			5,000	
	축산경영안정관리	1,481,645,000	503,796,000			1,985,441,000	1,959,063,620					13,840,640	12,536,740	11,685,380		851,360	
	조사료생산	675,645,000				675,645,000	668,889,930					2,577,540	4,177,530	4,177,530			
	벚짚 사료화 자재(궽) 지원	67,000,000				67,000,000	67,000,000										
	경축순환 활성화 지원	10,000,000				10,000,000	10,000,000										
	청정우유생산지원	64,000,000				64,000,000	64,000,000										
	학교우유급식지원	315,000,000				315,000,000	296,230,380					11,261,770	7,507,850	7,507,850			
	가축재해보험지원(국가직접지원)	350,000,000				350,000,000	349,148,640						851,360			851,360	
FTA 피해보전직불금지원		503,796,000			503,796,000	503,794,670					1,330						
깨끗한 축사환경 조성	271,600,000				271,600,000	232,317,980					5,640,000	33,642,020	5,640,000		28,002,020		
클린축산 업무추진	58,300,000				58,300,000	48,464,380						9,835,620			9,835,620		
충광농원 공동고액분리시설 유지관리	51,300,000				51,300,000	33,695,740						17,604,260			17,604,260		
깨끗한 축산농장 조성사업	75,000,000				75,000,000	75,000,000											
공동자원화시설 환경개선 지원	53,000,000				53,000,000	52,437,860						562,140			562,140		
퇴액비살포비 지원	34,000,000				34,000,000	22,720,000					5,640,000	5,640,000	5,640,000				
내수면 기반 조성	12,800,000				12,800,000	12,800,000											
내수면 양식시설 기자재 지원	4,800,000				4,800,000	4,800,000											
내수면 양식장 환경개선지원	8,000,000				8,000,000	8,000,000											

【일반회계】 【동물정책과】

(조 직 - 사 업)	예산액 ㉔	예산성립후 증감㉕			예산현액 ㉓=㉔+㉕	지출액 ㉒	다음연도 이월액				보조금 반납금 ㉖	집행잔액 ㉙=㉓-㉒-㉔-㉕-㉖			
		전년도이월액	이용	수입대체경비			계 ㉗	명시이월 ①	사고이월 ②	계속비이월 ③		계 ㉘=㉔+㉕ +㉖+㉗+㉘+㉙	보조금 정산잔액④	예산절감액⑤	계획변경등 집행사유미발생⑥
		예비비사용액	전용	변경											
야생동물관리	319,936,000				399,936,000	371,436,020					1,004,120	27,495,860	1,004,130		
		80,000,000													26,491,730
	319,936,000				399,936,000	371,436,020				1,004,120	27,495,860	1,004,130			
		80,000,000												26,491,730	
	126,436,000				206,436,000	179,944,270					26,491,730		26,491,730		
		80,000,000													
	30,000,000				30,000,000	27,991,750				1,004,120	1,004,130	1,004,130			
	야생동물 구조활동 및 보호	163,500,000				163,500,000	163,500,000								
	행정운영경비	36,081,000				36,081,000	34,289,740						1,791,260		
															1,791,260
	기본경비	36,081,000				36,081,000	34,289,740						1,791,260		
															1,791,260
	기본경비	36,081,000				36,081,000	34,289,740						1,791,260		
															1,791,260
재무활동(동물정책과)	93,508,000				93,508,000	91,708,760						1,799,240			
															1,799,240
보전지출	93,508,000				93,508,000	91,708,760						1,799,240			
															1,799,240
보전지출	93,508,000				93,508,000	91,708,760						1,799,240			
															1,799,240

【일반회계】 【문화예술과】

(조 직 - 사 업)		예산액 ㉑	예산성립후 증감㉒			예산현액 ㉓=㉑+㉒	지출액 ㉔	다음연도 이월액				보조금 반납금 ㉕	집행잔액 ㉖=㉑-㉒-㉔-㉕				
			전년도이월액	이용	수입대체경비			계 ㉗	명시이월 ①	사고이월 ②	계속비이월 ③		계 ㉘=㉑+㉓ +㉖+㉗+㉘+㉙	보조금 정산잔액④	예산절감액⑤	계획변경등 집행사유미발생⑥	
			예비비사용액	전용	변경												낙찰차액⑦
	공연장 상주단체 육성지원	300,000,000				300,000,000	300,000,000										
	시립청소년오케스트라단 운영	429,600,000				429,600,000	429,600,000										
	아름다운 이야기할머니	127,070,000				127,070,000	127,070,000										
	생활문화 활동지원	70,000,000				70,000,000	70,000,000										
	신진예술지원	146,000,000				146,000,000	146,000,000										
	한국민속예술축제 참가지원	25,000,000				25,000,000	25,000,000										
	세종예술제 지원	120,000,000				120,000,000	120,000,000										
	지역예술단체 행사지원	21,000,000				21,000,000	21,000,000										
	예술진흥 관리	5,200,000				5,200,000	2,742,600					2,457,400			2,457,400		
	예술산업 육성 지원	866,530,000				866,530,000	862,807,720					3,722,280			3,722,280		
	시청자미디어센터 운영(국가직접지원)	506,600,000				506,600,000	506,600,000										
	지역특화콘텐츠 개발지원(국가직접지원)	200,000,000				200,000,000	200,000,000										
	지역 웹툰캠퍼스 운영	150,000,000				150,000,000	150,000,000										
	한예종 예술영재육성 지역 확대	1,200,000				1,200,000	737,420					462,580			462,580		
	문화산업 관리	8,730,000				8,730,000	5,470,300					3,259,700			3,259,700		
	문화기반 조성 및 운영	1,621,505,000	42,842,000			1,664,347,000	1,591,166,860					28,623,710	44,556,430	28,623,720 11,077,790	4,854,920		
	박연 문화관 관리 운영	907,116,000				907,116,000	906,792,100						323,900			323,900	
	세종예술의전당 기능보강	68,144,000				68,144,000	60,859,620					7,284,380		6,089,040		1,195,340	
	공연예술연습공간 운영	134,999,000				134,999,000	134,999,000										
	조치원 문화정원 운영관리	148,598,000	31,842,000			180,440,000	178,490,280						1,949,720				1,949,720

【일반회계】 【문화예술과】

과목 (조 직 - 사 업)		예산액 ㉔	예산성립후 증감㉕			예산현액 ㉓=㉔+㉕	지출액 ㉒	다음연도 이월액				보조금 반납금 ㉖	집행잔액 ㉑=㉒-㉓-㉔-㉕-㉖				
			전년도이월액	이용	수입대체경비			계 ㉑	명사이월 ①	사고이월 ②	계속비이월 ③		계 ㉑=㉒+㉓+ ㉔+㉕+㉖+㉗+㉘+㉙	보조금 정산잔액④	예산절감액⑤	계획변경등 집행사유미발생⑥	
																	예비비사용액
	문화예술회관 기능보강	46,748,000				46,748,000	42,946,220						3,801,780	3,749,780	52,000		
		10,000,000				10,000,000	8,793,370						1,206,630	443,470	763,160		
		5,900,000	11,000,000			16,900,000	15,533,700						1,366,300	795,500	570,800		
		300,000,000				300,000,000	242,752,570				28,623,710	28,623,720					
	행정운영경비(문화예술과)	35,180,000				35,180,000	28,897,223						6,282,777		6,282,777		
	기본경비	35,180,000				35,180,000	28,897,223						6,282,777		6,282,777		
		기본경비	35,180,000				35,180,000	28,897,223						6,282,777		6,282,777	
	재무활동(문화예술과)	218,990,000				218,990,000	218,818,630						171,370		171,370		
	내부거래지출	6,000,000				6,000,000	6,000,000										
		내부거래지출	6,000,000				6,000,000	6,000,000									
	보전지출	212,990,000				212,990,000	212,818,630						171,370		171,370		
	보전지출	212,990,000				212,990,000	212,818,630						171,370		171,370		

【일반회계】 【한글문화도시과】

- 부서 성과

(단위:원)

정책목표	예산액	결산액	성과지표	측정산식	단위	성과지표 달성현황		
						목표	실적	달성율
한글문화진흥을 위한 활동지원	6,079,210,000	6,060,200,870	한글문화 상징 행사 개최	한글문화 확산을 위한 상징 행사 개최 수	건	2	2	100.0%

- 사업별 조서

(단위:원)

과목 (조 직 - 사 업)	예산액 ㉑	예산성립후 증감㉒			예산현액 ㉓=㉑+㉒	지출액 ㉔	다음연도 이월액				보조금 반납금 ㉕	집행잔액 ㉖=㉓-㉔-㉕-㉗-㉘			
		전년도이월액	이용	수입대체경비			계 ㉗	명시이월 ㉙	사고이월 ㉚	계속비이월 ㉛		계 ㉘=㉑+㉙ +㉚+㉛+㉜	보조금 정산잔액㉜	예산절감액㉝	계획변경등 집행사유미발생㉞
		예비비사용액	전용	변경											
한글문화도시과	6,097,685,000				6,097,685,000	6,078,674,250						19,010,750			19,000,000
한글문화진흥	6,079,210,000				6,079,210,000	6,060,200,870						19,009,130		10,750	19,000,000
	한글문화 기반 구축	6,079,210,000			6,079,210,000	6,060,200,870						19,009,130		9,130	19,000,000
		한글진흥 업무 추진	44,010,000			44,010,000	44,000,870						9,130		9,130
	문화도시 조성	6,016,200,000			6,016,200,000	6,016,200,000									
	한글문화 기반 글로벌 인재 정주지원	19,000,000			19,000,000							19,000,000			19,000,000
	행정운영경비(한글문화도시 과)	13,490,000			13,490,000	13,489,230						770		770	
	행정운영경비(한글문화도시 과)	13,490,000			13,490,000	13,489,230						770		770	
기본경비	13,490,000			13,490,000	13,489,230						770		770		
재무활동(한글문화도시과)	4,985,000				4,985,000	4,984,150						850		850	
보전지출	4,985,000				4,985,000	4,984,150						850		850	
보전지출	4,985,000				4,985,000	4,984,150						850		850	

【일반회계】 【체육진흥과】

과목 (조 직 - 사 업)		예산액 ㉑	예산성립후 증감㉒			예산현액 ㉓=㉑+㉒	지출액 ㉔	다음연도 이월액				보조금 반납금 ㉕	집행잔액 ㉖=㉑-㉒-㉔-㉕				
			전년도이월액	이용	수입대체경비			계 ㉗	명시이월 ①	사고이월 ②	계속비이월 ③		계 ㉘=㉑+㉒+ ㉔+㉕+㉖+㉗+㉘+㉙	보조금 정산잔액④	예산절감액⑤	계획변경등 집행사유미발생⑥	
																	예비비사용액
	어르신 체육활동 지원	72,720,000				72,720,000	72,720,000										
		어르신 생활체육대회 개최	44,940,000				44,940,000	44,940,000									
		스포츠강좌이용권 지원	739,620,000				739,620,000	618,388,870				84,861,790	36,369,340	36,369,340			
	국민체력인증센터 운영 및 국민체력인증 기반구축	245,678,000				245,678,000	245,678,000										
	신나는 주말체육 프로그램 지원	100,000,000				100,000,000	100,000,000										
	어르신 스포츠시설 이용료 지원	125,943,000				125,943,000	125,943,000										
	장애인체육육성	2,677,889,000				2,677,889,000	2,667,819,000					7,049,000	3,021,000	3,021,000			
	장애인체육회 운영	937,468,000				937,468,000	937,468,000										
	장애인생활체육지도자 배치 지원	731,771,000				731,771,000	731,771,000										
	장애인생활체육 활성화	27,000,000				27,000,000	27,000,000										
장애인체육대회 개최 및 참가지원	297,000,000				297,000,000	297,000,000											
시도장애인체육 지원	72,000,000				72,000,000	72,000,000											
실업팀 지원	417,930,000				417,930,000	417,930,000											
장애인스포츠강좌이용권 지원	184,800,000				184,800,000	174,730,000					7,049,000	3,021,000	3,021,000				
세종장애인체력인증센터 운영	9,920,000				9,920,000	9,920,000											
체육시설 확충	305,128,000	31,850,900			456,978,900	333,199,020	118,196,850	108,762,000	9,434,850		186,450	5,396,580	186,450				
		120,000,000												5,000,000	210,130		
생활체육시설 확충	2,028,000				122,028,000	122,021,160						6,840					
		120,000,000													6,840		
공공체육시설 피해복구		31,850,900			31,850,900	31,478,000					186,450	186,450	186,450				
북부권 시니어친화형 국민체육센터 건립 사업	200,000,000				200,000,000	81,803,150	118,196,850	108,762,000	9,434,850								
새롭동 체육시설용지 새롭정원 유지관리	1,000,000				1,000,000	846,710						153,290					
																	153,290

【일반회계】 【체육진흥과】

(조 직 - 사 업)		과목	예산액 ㉑	예산성립후 증감㉒			예산현액 ㉓=㉑+㉒	지출액 ㉔	다음연도 이월액				보조금 반납금 ㉕	집행잔액 ㉖=㉑-㉒-㉔-㉕			
				전년도이월액	이용	수입대체경비			계 ㉗	명시이월 ①	사고이월 ②	계속비이월 ③		계 ㉘=㉑+㉒+ +㉔+㉕+㉖+㉗	보조금 정산잔액④	예산절감액⑤	계획변경등 집행사유미발생⑥
	공공체육시설 기본계획 수립	102,100,000				102,100,000	97,050,000						5,050,000				
													5,000,000	50,000			
	건전한 체육시설업 육성	3,600,000				3,600,000	3,600,000										
	체육시설 안전관리	3,600,000				3,600,000	3,600,000										
	생활체육활성화	61,045,000				81,045,000	77,441,330						3,603,670				
		20,000,000											3,603,670				
	읍면동 소규모 체육시설 확충(전환사업)	61,045,000				81,045,000	77,441,330						3,603,670				
		20,000,000											3,603,670				
	2027 하계세계대학경기대회 추진	2,724,386,000				2,724,386,000	2,723,889,400						486,600				
													486,600				
	조직위원회 운영 지원	2,719,386,000				2,719,386,000	2,718,909,800						476,200				
													476,200				
	하계세계대학경기대회 홍보	5,000,000				5,000,000	4,989,600						10,400				
													10,400				
	행정운영경비(체육진흥과)	30,515,000				30,515,000	25,565,160						4,949,840				
													4,949,840				
	기본경비	30,515,000				30,515,000	25,565,160						4,949,840				
													4,949,840				
	기본경비	30,515,000				30,515,000	25,565,160						4,949,840				
													4,949,840				
	재무활동(체육진흥과)	230,840,000				230,840,000	230,136,720						703,280				
													703,280				
	내부거래지출	20,000,000				20,000,000	20,000,000										
	내부거래지출(장애인형 국민체육센터 금융기관 차입금 상환)	20,000,000				20,000,000	20,000,000										
	보전지출	210,840,000				210,840,000	210,136,720						703,280				
													703,280				
	보전지출(장애인형 국민체육센터)	28,000,000				28,000,000	27,299,990						700,010				
													700,010				
	국고보조금반환	182,840,000				182,840,000	182,836,730						3,270				
													3,270				

【일반회계】 【관광진흥과】

- 부서 성과

(단위:원)

정책목표	예산액	결산액	성과지표	측정산식	단위	성과지표 달성현황		
						목표	실적	달성율
관광경쟁력 확보를 위한 성장기반 조성 및 관광산업 지속 성장을 위한 여건 조성	3,575,566,000	3,489,694,982	국내 박람회 관광홍보관 운영 횟수	박람회 관광홍보관 운영 횟수	회	2	3	150.0%
			캠핑장 이용객 만족도	캠핑장 이용객 만족도(100점 만점)	점	85	89.3	105.0%
			문화관광해설사 해설 일수	문화관광해설사 해설 일수	회	800	903	112.8%

- 사업별 조서

(단위:원)

(조 직 - 사 업)	예산액 ㉑	예산성립후 증감㉒			예산현액 ㉓=㉑+㉒	지출액 ㉔	다음연도 이월액				보조금 반납금 ㉕	집행잔액 ㉖=㉑-㉔-㉕-㉗				
		전년도이월액	이용	수입대체경비			계 ㉗	명시이월 ①	사고이월 ②	계속비이월 ③		계 ㉘=㉑+㉒+ +㉕+⑦+㉙+㉚	보조금 정산잔액④	예산절감액⑤	계획변경등 집행사유미발생⑥	
		예비비사용액	전용	변경									낙찰차액⑦	지출잔액⑧	예비비⑨	
관광진흥과	5,601,287,000	820,764,160			6,422,051,160	6,333,591,595	60,000,000		60,000,000		56,020	28,403,545	56,010			
관광산업진흥	3,575,566,000	820,764,160			4,396,330,160	4,310,347,112	60,000,000		60,000,000		56,020	25,927,028	56,010			
												750,000	25,121,018			
	1,302,670,000	820,764,160			2,123,434,160	2,050,561,420	60,000,000		60,000,000		56,020	12,816,720	56,010			
												750,000	12,010,710			
	63,550,000				63,550,000	54,216,900						9,333,100				
													9,333,100			
	107,200,000				107,200,000	107,200,000										
	41,400,000				41,400,000	38,962,490						2,437,510				
													2,437,510			
	금강누정선유길 개발	820,764,160				820,764,160	820,652,130					56,020	56,010	56,010		
	지역관광기업 지원센터 구축	182,106,000				182,106,000	181,865,900						240,100			
														240,100		
	다목적 관광안내 2층 버스 운영	198,414,000				198,414,000	197,664,000						750,000			
												750,000				
세종시문화관광재단 관광 활성화 지원	650,000,000				650,000,000	650,000,000										
세종권 관광개발계획 수립	60,000,000				60,000,000		60,000,000		60,000,000							
지역관광활성화	2,272,896,000				2,272,896,000	2,259,785,692						13,110,308				
													13,110,308			
국내외 관광객유치 증대	154,409,000				154,409,000	153,768,832						640,168				
													640,168			
전월산 국민여가캠핑장 유지관리	134,147,000				134,147,000	134,147,000										

【일반회계】 【관광진흥과】

과목 (조 직 - 사 업)		예산액 ㉑	예산성립후 증감㉒			예산현액 ㉓=㉑+㉒	지출액 ㉔	다음연도 이월액				보조금 반납금 ㉕	집행잔액 ㉖=㉑-㉒-㉔-㉕			
			전년도이월액	이용	수입대체경비			계 ㉖	명시이월 ①	사고이월 ②	계속비이월 ③		계 ㉗=㉑+㉒+ +㉓+㉔+㉕+㉖	보조금 정산잔액④	예산절감액⑤	계획변경등 집행사유미발생⑥
			예비비사용액	전용	변경									낙찰차액⑦	지출잔액⑧	예비비⑨
	김종서 역사테마공원 조성	90,990,000				90,990,000	78,550,730						12,439,270		12,439,270	
	아영장 안전위생시설 개보수지원	46,100,000				46,100,000	46,100,000									
	아영장 화재안전성 확보	26,250,000				26,250,000	26,250,000									
	서부내륙권 광역관광개발	1,820,000,000				1,820,000,000	1,820,000,000									
	금강누정 선유길 개발사업 유지 및 관리	1,000,000				1,000,000	969,130						30,870		30,870	
	행정운영경비(관광진흥과)	21,265,000				21,265,000	18,788,983						2,476,017		2,476,017	
	기본경비	21,265,000				21,265,000	18,788,983						2,476,017		2,476,017	
	기본경비	21,265,000				21,265,000	18,788,983						2,476,017		2,476,017	
	재무활동(관광진흥과)	2,004,456,000				2,004,456,000	2,004,455,500						500		500	
	내부거래지출	1,668,966,000				1,668,966,000	1,668,966,000									
	예수금원리금상환	1,668,966,000				1,668,966,000	1,668,966,000									
	보전지출	335,490,000				335,490,000	335,489,500						500		500	
	보전지출	335,490,000				335,490,000	335,489,500						500		500	

【일반회계】 【문화유산과】

- 부서 성과

(단위:원)

정책목표	예산액	결산액	성과지표	측정산식	단위	성과지표 달성현황		
						목표	실적	달성율
과거와 현재 미래를 이어가는 국가유산의 가치 확산	3,646,763,430	3,448,049,338	국가유산 지정 및 등록 조사 건수	국가유산 지정(등록)조사 건수	건	5	5	100.0%
			문화유산 활용사업 예산 집행률	집행액/예산액 x100	%	83	100	120.4%
			국가지정문화유산 보수정비사업 추진실적	('25년 문화유산보수정비사업 예산 실적행목) / '25년 문화유산보수정비사업(예산액) × 80 ('25년 문화유산보수정비사업 완료건수 / '25년 문화유산보수정비사업 시행건수) × 20	점	60	89.5	149.1%
시민과 공감하는 종교 문화 활성화	577,425,000	559,149,010	종교단체 간담회 개최 횟수	종교단체간담회 개최 횟수	건	9	9	100.0%
			종교단체 집행 현장점검 횟수	보조금 집행 현장점검 횟수	건	15	16	106.6%
			전통사찰 방재시스템 보수정비율	처리 건수 / 방재시스템 점검 후 보수 필요 발생 건수 × 100	%	100	100.0	100.0%
전시, 교육의 거점 박물관 조성	769,925,000	751,679,652	시립박물관 건립 추진율	세종시립박물관 건립 관련 사업 완료 건수	건	5	5	100.0%
			시립민속박물관 관람객 수	세종시립민속박물관 관람객 집계	명	8606	10344	120.1%
			시립민속박물관 운영 활성화	세종시립민속박물관 운영 관련 사업 완료 건수	건	6	6	100.0%
세종시 출신 장욱진화백의 지역 대표 문화브랜드 육성 추진	6,863,573,300	2,282,354,640	유희공간 활용 문화재생 관련 사업 완료 건수	구·주민자치센터 활용 문화재생사업 완료	건	1	1	100.0%
			문화재생사업 프로그램 운영 횟수	연동문화발전소 활성화 프로그램, 문화재생사업 시범프로그램 운영 횟수	회	42	44	104.7%
			기념관 건립 및 문화재생사업 추진을 위한 회의 운영 횟수	기념관 건립추진단 운영, 연동면 문화재생사업 관련 회의 운영	회	8	8	100.0%

- 사업별 조서

(단위:원)

(조 직 - 사 업)	예산액 ㉑	예산성립후 증감㉒			예산현액 ㉓=㉑+㉒	지출액 ㉔	다음연도 이월액				보조금 반납금 ㉕	집행잔액 ㉖=㉑-㉒-㉔-㉕			
		전년도이월액	이용	수입대체경비			계 ㉗	명사이월 ①	사고이월 ②	계속비이월 ③		계 ㉘=㉑+㉒+ ㉕+㉖+㉗+㉘+㉙	보조금 정산잔액④	예산절감액⑤	계획변경등 집행사유미발생⑥
		예비비사용액	전용	변경											
문화유산과	10,451,581,000	1,896,593,730			12,348,174,730	7,528,075,635	4,487,051,940	981,950,000	21,996,000	3,483,105,940	140,922,051	192,125,104	98,119,999		
문화유산 보존 및 정비	2,881,593,000	946,770,430			3,828,363,430	3,629,649,338	21,996,000		21,996,000		98,624,611	78,093,481	55,822,559		
														94,005,105	
	문화유산 관리	587,193,000	181,600,000			768,793,000	762,154,558				732,320	5,906,122	848,470		
													5,057,652		
		문화유산 보존관리	47,043,000				47,043,000	42,182,258					4,860,742		4,860,742
무형유산 보존 및 전승	58,000,000				58,000,000	58,000,000									

【일반회계】 【문화유산과】

과목 (조 직 - 사 업)		예산액 ㉑	예산성립후 증감㉒			예산현액 ㉓=㉑+㉒	지출액 ㉔	다음연도 이월액				보조금 반납금 ㉕	집행잔액 ㉖=㉓-㉔-㉕-㉗-㉘				
			전년도이월액	이용	수입대체경비			계 ㉗	명사이월 ㉙	사고이월 ㉚	계속비이월 ㉛		계 ㉘=㉑+㉙ +㉚+㉛+㉜	보조금 정산잔액㉜	예산절감액㉝	계획변경등 집행사유미발생㉞	
																	예비비사용액
	무형유산 공개행사 지원	22,000,000				22,000,000	22,000,000										
	세종 무형유산 전수교육관 운영	58,900,000				58,900,000	58,703,090					196,910			196,910		
	전수교육관 문화예술교육사 배치사업	30,250,000				30,250,000	29,669,210				232,320	348,470	348,470				
	국가유산 대표브랜드 사업	180,000,000				180,000,000	180,000,000										
	지역 국가유산 교육활성화 사업	56,000,000				56,000,000	56,000,000										
	등곡리 낙화놀이 발굴육성 사업		32,000,000			32,000,000	32,000,000										
	생생 국가유산 사업	50,000,000				50,000,000	50,000,000										
	전통산사 문화유산 활용사업	65,000,000				65,000,000	65,000,000										
	사적 예비문화유산 조사 지원사업	20,000,000				20,000,000	19,000,000				500,000	500,000	500,000				
	매장문화재 유존지역 정보 고도화 사업		149,600,000			149,600,000	149,600,000										
	국가지정문화유산 정비	2,072,900,000	765,170,430			2,838,070,430	2,654,693,830	21,996,000		21,996,000		97,892,291	63,488,309	54,974,089		8,514,220	
	문화유산 돌봄사업	668,000,000				668,000,000	668,000,000										
	세종 비암사 극락보전 소방 및 방재시설 유지관리	8,500,000				8,500,000	7,677,000				576,100	246,900	246,900				
	세종 흥판서덕 소방 및 방재시설 유지관리	3,800,000				3,800,000	3,652,710					147,290	147,290				
	연기 봉산동 향나무 보수치료 사업	20,000,000				20,000,000	17,844,000				1,509,200	646,800	646,800				
	세종 임난수 은행나무 보수치료 사업	22,000,000				22,000,000	19,670,000				1,631,000	699,000	699,000				
	세종 부강성당 본당 보수사업	440,000,000				440,000,000	403,948,550				18,025,730	18,025,720	18,025,720				
	세종 흥판서덕 보수사업	12,000,000				12,000,000	11,493,580				354,500	151,920	151,920				
	세종 비암사 극락보전 재난방지시설 구축(소방)		162,318,350			162,318,350	153,723,080				6,016,685	2,578,585	2,578,585				
	세종 비암사 극락보전 재난방지시설 구축(방범)		132,522,080			132,522,080	126,166,250				4,449,086	1,906,744	1,906,744				

【일반회계】 【문화유산과】

(조 직 - 사 업)		예산액 ㉑	예산성립후 증감㉒			예산현액 ㉓=㉑+㉒	지출액 ㉔	다음연도 이월액				보조금 반납금 ㉕	집행잔액 ㉖=㉑-㉒-㉔-㉕			
			전년도이월액	이용	수입대체경비			계 ㉗	명사이월 ㉘ ①	사고이월 ㉙ ②	계속비이월 ㉚ ③		계 ㉛=㉔+㉕ +㉞+㉟+㊱+㊲	보조금 정산잔액④	예산절감액⑤	계획변경등 집행사유미발생⑥
세종 연화사 칠존불비상 주변정비사업	232,800,000				232,800,000	211,250,880					15,084,390	6,464,730	6,464,730			
		202,330,000			202,330,000	193,815,780						8,514,220				
세종 비암사 극락보전 전기설비 개선사업														8,514,220		
세종 비암사 극락보전 종합정비계획 수립	80,000,000				80,000,000	49,000,000	21,996,000		21,996,000		4,502,000	4,502,000	4,502,000			
세종 비암사 설선당 보수사업	290,000,000				290,000,000	262,002,000					19,598,600	8,399,400	8,399,400			
세종 비암사 극락보전 부대시설 정비사업	295,800,000				295,800,000	273,781,000					15,413,300	6,605,700	6,605,700			
세종 비암사 극락보전 화장실 조성사업		268,000,000			268,000,000	252,669,000					10,731,700	4,599,300	4,599,300			
시지정문화유산 정비	177,000,000				177,000,000	177,000,000										
이성 정비복원 발굴조사	177,000,000				177,000,000	177,000,000										
향토유산 및 충효열시설물 정비	44,500,000				44,500,000	35,800,950						8,699,050				
														8,699,050		
향토유산 정비	44,500,000				44,500,000	35,800,950						8,699,050		8,699,050		
종무문화 활성화	577,425,000				577,425,000	559,149,010					2,213,150	16,062,840	2,213,150			
														13,849,690		
효율적 종무 운영	577,425,000				577,425,000	559,149,010					2,213,150	16,062,840	2,213,150		13,849,690	
지역축제 지원	50,000,000				50,000,000	50,000,000										
전통사찰 보수(전환사업)	242,300,000				242,300,000	231,209,600						11,090,400		11,090,400		
전통사찰 방재시스템 유지보수사업	52,920,000				52,920,000	48,493,700					2,213,150	2,213,150	2,213,150			
갈산서원 등 관리운영	53,055,000				53,055,000	50,650,350						2,404,650		2,404,650		
향교 서원 등 지원	52,500,000				52,500,000	52,445,360						54,640		54,640		
부처님오신날 봉축대법회	36,500,000				36,500,000	36,500,000										
성탄트리점등식	30,000,000				30,000,000	30,000,000										
성탄절 시민문화축제	30,000,000				30,000,000	30,000,000										

【일반회계】 【문화유산과】

(조 직 - 사 업)		과목	예산액 ㉑	예산성립후 증감㉒			예산현액 ㉓=㉑+㉒	지출액 ㉔	다음연도 이월액				보조금 반납금 ㉕	집행잔액 ㉖=㉑-㉒-㉔-㉕			
				전년도이월액	이용	수입대체경비			계 ㉗	명사이월 ㉘ ①	사고이월 ㉙ ②	계속비이월 ㉚ ③		계 ㉛=㉑+㉙+ +㉖+㉗+㉘+㉚	보조금 정산잔액④	예산절감액⑤	계획변경등 집행사유미발생⑥
		산사음악회	29,250,000				29,250,000	29,250,000									
		전통사찰보존위원회 운영	900,000				900,000	600,000					300,000			300,000	
		박물관 도시 조성	769,925,000				769,925,000	751,679,652					18,245,348			18,245,348	
		박물관 건립 및 관리	769,925,000				769,925,000	751,679,652					18,245,348			18,245,348	
		시립민속박물관 관리	531,830,000				531,830,000	513,803,360					18,026,640			18,026,640	
		시립박물관 건립 지원(전환사업)	139,375,000				139,375,000	139,276,292					98,708			98,708	
		사립박물관 지원	98,720,000				98,720,000	98,600,000					120,000			120,000	
		장욱진화백 문화브랜드 육성	5,913,750,000	949,823,300			6,863,573,300	2,282,354,640	4,465,055,940	981,950,000		3,483,105,940	40,084,290	76,078,430	40,084,290		
		장욱진기념관 건립 및 내판역 미술마을 조성	5,913,750,000	949,823,300			6,863,573,300	2,282,354,640	4,465,055,940	981,950,000		3,483,105,940	40,084,290	76,078,430	40,084,290		
		장욱진생가기념관 건립(전환사업)	4,000,000,000	393,560,340			4,393,560,340	910,454,400	3,483,105,940			3,483,105,940					
		장욱진생가기념관 건립 운영	20,150,000				20,150,000	17,678,460					2,471,540			2,471,540	
		연동문화발전소 운영(전환사업)	152,700,000				152,700,000	141,050,860					11,649,140			11,649,140	
		(구)주민자치센터 활용 문화재생사업	580,000,000	556,262,960			1,136,262,960	1,056,094,380				40,084,290	40,084,290	40,084,290			
		연동면 유희공간 활용 문화재생사업 운영(전환사업)	160,900,000				160,900,000	139,026,540					21,873,460			21,873,460	
		장욱진문화마을 조성사업	1,000,000,000				1,000,000,000	18,050,000	981,950,000	981,950,000							
		행정운영경비(문화유산과)	28,508,000				28,508,000	24,868,365					3,639,635			3,639,635	
		기본경비	28,508,000				28,508,000	24,868,365					3,639,635			3,639,635	
		기본경비	28,508,000				28,508,000	24,868,365					3,639,635			3,639,635	
		재무활동(문화유산과)	280,380,000				280,380,000	280,374,630					5,370			5,370	
		보전지출	265,380,000				265,380,000	265,374,630					5,370			5,370	

【일반회계】 【문화유산과】

과목 (조 직 - 사 업)		예산액 ㉑	예산성립후 증감㉒			예산현액 ㉓=㉑+㉒	지출액 ㉔	다음연도 이월액				보조금 반납금 ㉕	집행잔액 ㉖=㉑-㉒-㉔-㉕			
			전년도이월액	이용	수입대체경비			계 ㉗	명시이월 ①	사고이월 ②	계속비이월 ③		계 ㉘=㉑+㉓ +㉖+㉗+㉔+㉕	보조금 정산잔액④	예산절감액⑤	계획변경등 집행사유미발생⑥
			예비비사용액	전용	변경									낙찰차액⑦	지출잔액⑧	예비비⑨
	보전지출	265,380,000				265,380,000	265,374,630						5,370		5,370	
	내부거래지출	15,000,000				15,000,000	15,000,000									
	내부거래지출	15,000,000				15,000,000	15,000,000									

【일반회계】 【복지정책과】

- 부서 성과

(단위:원)

정책목표	예산액	결산액	성과지표	측정산식	단위	성과지표 달성현황		
						목표	실적	달성율
○ 복지서비스의 효과적인 전달을 위한 인프라 구축 및 운영	9,979,355,000	9,922,847,877	사회복지시설 대체인력 지원율	(인력 파견한 시설 수/파견 요청한 시설 수)*100	%	84.5	86.4	102.2%
			사회서비스원 컨설팅 및 중사자교육 만족도	(매우만족 응답자 수/총 설문 응답자 수)*100	%	90	91.2	101.3%
○ 희생과 공헌에 합당한 보훈복지 확대	2,941,172,000	2,921,653,420	보훈단체 지원금 집행률	(보훈단체 지원금 집행액/예산액)*100	%	95	100.0	105.2%
			보훈수당 지급률	(보훈수당 실수령자 수/보훈수당 지원대상자 수)*100	%	95	100	105.2%
○ 더 많은 저소득가구의 생활안정 및 사회안전망 구축	30,110,538,000	30,095,075,940	수급자 자격중지 및 급여변동처리율	기간내 처리완료 수/25년 정기 및 월 확인조사 예상중지 및 급여변동자 수 * 100	%	100	100.0	100.0%
			의료급여 수급자 사례관리 종결인원	사례관리 종결 인원 수	명	696	868	124.7%
○ 일하는 저소득층의 탈수급 지원 및 자립지원 강화	7,379,034,000	7,367,456,600	자활근로사업 참여율	{자활근로사업 참여 인원/자활근로사업 참여 기준인원}*100	%	87	161.0	185.0%
○ 위기가구 및 복지사각지대 상시 발굴로 복지서비스 지원 확대	4,113,468,000	4,001,354,132	복지사각지대 처리결과	{복지사각지대 중 복지급여·서비스 연계 인원/복지사각지대 발굴대상자수(중앙 및 지자체)수 }*100	%	90	97.3	108.1%
			읍면동 지역사회보장협의체 운영 활성화	{위기가구발굴수행읍면동수*0.3+발굴가구예대한지원 연계읍면동수*0.3+인간자원발굴수행읍면동수*0.2+지역 특화사업수행읍면동수*0.2}/읍면동수*100	%	93	100.0	107.5%

- 사업별 조서

(단위:원)

(조 직 - 사 업)	예산액 ㉑	예산성립후 증감㉒			예산현액 ㉓=㉑+㉒	지출액 ㉔	다음연도 이월액				보조금 반납금 ㉕	집행잔액 ㉖=㉑-㉔-㉕-㉗			
		전년도이월액	이용	수입대체경비			계 ㉗	명사이월 ㉘	사고이월 ㉙	계속비이월 ㉚		계 ㉛=㉔+㉕ +㉖+㉗+㉘+㉙	보조금 정산잔액④	예산절감액⑤	계획변경등 집행사유미발생⑥
		예비비사용액	전용	변경											
복지정책과	62,236,845,000	13,651,000			62,250,496,000	62,019,070,709					66,990,910	164,434,381	25,117,918		
복지정책 수립 및 지원	9,979,355,000	13,651,000			9,993,006,000	9,935,816,327						57,189,673	682,550	138,633,913	
												682,550	56,507,123		
	39,146,000				39,146,000	34,199,747						4,946,253		4,946,253	
													4,946,253		
	39,146,000				39,146,000	34,199,747						4,946,253		4,946,253	
	3,047,156,000				3,047,156,000	3,047,016,000						140,000		140,000	
	3,046,036,000				3,046,036,000	3,046,036,000									
1,120,000				1,120,000	980,000							140,000		140,000	
6,893,053,000	13,651,000				6,906,704,000	6,854,600,580						52,103,420			
													682,550	51,420,870	

【일반회계】 【복지정책과】

과목 (조 직 - 사 업)		예산액 ㉑	예산성립후 증감㉒			예산현액 ㉓=㉑+㉒	지출액 ㉔	다음연도 이월액				보조금 반납금 ㉕	집행잔액 ㉖=㉑-㉒-㉔-㉕			
			전년도이월액	이용	수입대체경비			계 ㉗	명시이월 ㉘ ①	사고이월 ㉙ ②	계속비이월 ㉚ ③		계 ㉛=㉑+㉙ +㉚+㉗+㉘+㉚	보조금 정산잔액④ 낙찰차액⑦	예산절감액⑤ 지출잔액⑧	계획변경등 집행사유미발생⑥ 예비비⑨
중증종합사회복지관 운영	1,868,965,000				1,868,965,000	1,868,965,000										
	세중종합사회복지관 운영지원	659,659,000				659,659,000	659,659,000									
		사회복지시설 대체인력 지원	107,727,000				107,727,000	107,727,000								
			사회복무요원(사회복지시 설) 관리(전환사업)	2,276,070,000				2,276,070,000	2,242,064,130				34,005,870		34,005,870	
	사회복무요원 종식비 지원	226,632,000				226,632,000	209,237,000				17,395,000		17,395,000			
	종합복지센터 운영관리	1,654,000,000				1,654,000,000	1,653,980,000				20,000		20,000			
	반국종합복지센터 운영		13,651,000			13,651,000	12,968,450				682,550	682,550				
		세중특별자치시사회복지 사협회 운영 지원	100,000,000				100,000,000	100,000,000								
	보훈관리 및 지원		2,941,172,000				2,941,172,000	2,921,653,420					19,518,580		19,518,580	
보훈관리 및 지원	2,941,172,000				2,941,172,000	2,921,653,420						19,518,580		19,518,580		
	보훈대상자 예우 및 지원	2,520,220,000				2,520,220,000	2,503,330,940					16,889,060		16,889,060		
		보훈단체 지원	232,950,000				232,950,000	232,950,000								
	보훈회관 운영 지원	76,000,000				76,000,000	74,968,770					1,031,230		1,031,230		
	보훈시설물 관리	28,452,000				28,452,000	26,863,710					1,588,290		1,588,290		
	호국영웅 김종오장군 탄신제	5,000,000				5,000,000	5,000,000									
	국가기념일 등 행사 추진	8,000,000				8,000,000	7,990,000					10,000		10,000		
	6.25전쟁일 기념행사 추진	14,000,000				14,000,000	14,000,000									
	개미고개 추모제 지원	12,000,000				12,000,000	12,000,000									
	재향군인회 지원	42,550,000				42,550,000	42,550,000									
	순국선열의 날 추모제 추진	2,000,000				2,000,000	2,000,000									

【일반회계】 【복지정책과】

[illegible]

【일반회계】 【복지정책과】

과목 (조 직 - 사 업)		예산액 ㉑	예산성립후 증감㉒			예산현액 ㉓=㉑+㉒	지출액 ㉔	다음연도 이월액				보조금 반납금 ㉕	집행잔액 ㉖=㉑-㉒-㉔-㉕			
			전년도이월액	이용	수입대체경비			계 ㉗	명시이월 ①	사고이월 ②	계속비이월 ③		계 ㉘=㉑+㉓ +㉖+㉗+㉘+㉙	보조금 정산잔액④	예산절감액⑤	계획변경등 집행사유미발생⑥
	자활성공지원금 지급관리	11,706,000				11,706,000	1,500,000					9,185,150	1,020,850	1,020,850		
	지역사회 복지전달체계 구축	4,113,468,000				4,113,468,000	4,001,354,132					53,945,600	58,168,268	23,451,658		
															34,716,610	
	사회복지 전달체계 개편	1,531,836,000				1,531,836,000	1,494,841,732					1,361,880	35,632,388	915,778		
															34,716,610	
	사회보장위원회 운영	257,000,000				257,000,000	248,930,000						8,070,000		8,070,000	
	읍면동 맞춤형통합서비스	244,286,000				244,286,000	243,170,722					780,700	334,578	334,578		
	민관협력 활성화 지원	49,800,000				49,800,000	49,264,350						535,650		535,650	
	사회복지기관 단체 및 행사지원	319,000,000				319,000,000	293,000,000						26,000,000		26,000,000	
	사례관리사업비	15,000,000				15,000,000	14,522,140					238,920	238,940	238,940		
	통합사례관리사 지원	143,088,000				143,088,000	142,905,580					91,210	91,210	91,210		
	통합사례관리사 지원(자체사업)	65,416,000				65,416,000	65,305,040						110,960		110,960	
	지역사회 나눔문화 활성화사업	119,404,000				119,404,000	119,404,000									
	불우소외계층지원(명절위 문금 지원)	82,800,000				82,800,000	82,800,000									
	기부식품사업 활성화	216,042,000				216,042,000	216,042,000									
	고독사 위험군 지원	20,000,000				20,000,000	19,497,900					251,050	251,050	251,050		
	맞춤형 복지서비스 지원	2,581,632,000				2,581,632,000	2,506,512,400					52,583,720	22,535,880	22,535,880		
	지역사회서비스 투자사업	2,064,145,000				2,064,145,000	2,063,515,000					441,000	189,000	189,000		
	가사간병 방문 지원사업	62,858,000				62,858,000	62,858,000									
	지역사회서비스 청년사업단	83,200,000				83,200,000	83,200,000									
	일상돌봄 서비스 사업	171,429,000				171,429,000	166,973,000					3,119,200	1,336,800	1,336,800		
	긴급돌봄 지원사업	100,000,000				100,000,000	100,000,000									

【일반회계】 【복지정책과】

과목 (조 직 - 사 업)		예산액 ㉑	예산성립후 증감㉔			예산현액 ㉓=㉑+㉔	지출액 ㉒	다음연도 이월액				보조금 반납금 ㉕	집행잔액 ㉖=㉑-㉒-㉔-㉕			
			전년도이월액	이용	수입대체경비			계 ㉑	명시이월 ①	사고이월 ②	계속비이월 ③		계 ㉖=㉑+⑤ +⑥+⑦+⑧+⑨	보조금 정산잔액④ 낙찰차액⑦	예산절감액⑤ 지출잔액⑧	계획변경등 집행사유미발생⑥ 예비비⑨
	지역자율형 사회서비스 취약지 지원사업	100,000,000				100,000,000	29,966,400					49,023,520	21,010,080	21,010,080		
	행정운영경비(복지정책과)	62,578,000				62,578,000	52,551,780						10,026,220		10,026,220	
	기본경비	62,578,000				62,578,000	52,551,780						10,026,220		10,026,220	
	기본경비	62,578,000				62,578,000	52,551,780						10,026,220		10,026,220	
	재무활동(복지정책과)	7,650,700,000				7,650,700,000	7,645,162,510						5,537,490		5,537,490	
	내부거래지출	6,406,866,000				6,406,866,000	6,405,547,340						1,318,660		1,318,660	
	내부거래지출	6,406,866,000				6,406,866,000	6,405,547,340						1,318,660		1,318,660	
	보전지출	1,243,834,000				1,243,834,000	1,239,615,170						4,218,830		4,218,830	
	보전지출	1,243,834,000				1,243,834,000	1,239,615,170						4,218,830		4,218,830	

【일반회계】 【인구여성가족과】

- 부서 성과

(단위:원)

정책목표	예산액	결산액	성과지표	측정산식	단위	성과지표 달성현황		
						목표	실적	달성율
저출생 대응 및 가족친화 문화 확산	18,806,163,000	18,743,673,900	첫만남이용권 지원	첫만남이용권 지원 대상자 수	명	2,500	3,037	121.4%
			한부모가족 자녀 양육비 등 지원	아동양육비 지원 대상자 수	명	1200	1,333	111.0%
			공동육아나눔터 이용자 수	공간이용, 장난감대여, 프로그램 이용자 수 합산	명	270,000	323,685	119.9%
여성의 자립 지원 및 사회안전망 강화	2,958,632,400	2,905,679,667	성별영향평가 실효성 제고 노력	성별영향평가 개선계획 산출률(70점)+고유사업 성별영향평가 실시율(30점)	점	85	100	117.6%
			여성긴급전화 1366센터 이용자 만족도	1366센터 이용자 만족도 만족 이상 비율	%	85	95.9	112.8%
			양성평등 추진 공공기관 협력사업 운영 건수	연간 양성평등 협력사업 운영 건수	건	3	8	266.6%
일·가정 균형을 위한 종합적 양육기반 마련 및 믿고 맡길 수 있는 든든한 보육환경 조성	191,467,762,000	189,938,019,340	국공립어린이집 이용률	(국공립 어린이집 이용 아동 수/전체 어린이집 이용 아동 수)*100	%	39.5	47.2	119.4%
			어린이집 보조교사 연장교사 지원율	(어린이집 보조교사·연장교사 지원수/어린이집 보조교사·연장교사 지원 목표 수)*100	%	100	103.0	103.0%

- 사업별 조서

(단위:원)

과목 (조 직 - 사 업)	예산액 ㉑	예산성립후 증감㉒			예산현액 ㉓=㉑+㉒	지출액 ㉔	다음연도 이월액				보조금 반납금 ㉕	집행잔액 ㉖=㉓-㉔-㉕-㉗			
		전년도이월액	이용	수입대체경비			계 ㉗	명시이월 ①	사고이월 ②	계속비이월 ③		계 ㉘=㉑+㉒+ ㉔+㉕+㉖+㉗+㉘	보조금 정산잔액④	예산절감액⑤	계획변경등 집행사유미발생⑥
		예비비사용액	전용	변경									낙찰차액⑦	지출잔액⑧	예비비⑨
인구여성가족과	216,367,912,000	267,145,400			216,635,057,400	214,986,233,047	367,430,000	367,430,000			472,773,310	808,621,043	178,904,270		
인구가족정책 강화	18,806,163,000				18,806,163,000	18,743,673,900	21,000,000	21,000,000			20,646,500	20,842,600	5,154,600		
인구정책 및 저출생 대책 추진	10,355,613,000				10,355,613,000	10,334,591,600	21,000,000	21,000,000				21,400		21,400	
인구정책 사업 추진	7,393,000				7,393,000	7,376,100						16,900		16,900	
저출생 극복 지역 네트워크 지원	110,520,000				110,520,000	89,520,000	21,000,000	21,000,000							
저출생 극복 지역 네트워크 지원(자체)	700,000				700,000	695,500						4,500		4,500	
첫만남이용권 지원	6,323,000,000				6,323,000,000	6,323,000,000									
출산축하금 지원	3,414,000,000				3,414,000,000	3,414,000,000									
아빠장려금 지원	500,000,000				500,000,000	500,000,000									

【일반회계】 【인구여성가족과】

과목 (조 직 - 사 업)		예산액 ㉑	예산성립후 증감㉒			예산현액 ㉓=㉑+㉒	지출액 ㉔	다음연도 이월액				보조금 반납금 ㉕	집행잔액 ㉖=㉑-㉒-㉔-㉕			
			전년도이월액	이용	수입대체경비			계 ㉗	명사이월 ①	사고이월 ②	계속비이월 ③		계 ㉛=㉑+㉒+ ㉔+㉕+㉖+㉗+㉘+㉙	보조금 정산잔액④	예산절감액⑤	계획변경등 집행사유미발생⑥
새일센터 지정운영	637,695,000				637,695,000	637,695,000										
새일센터 운영 지원(자체)	62,440,000				62,440,000	62,440,000										
젠더폭력 대응 및 권익증진	1,926,182,000	117,145,400			2,043,327,400	1,992,118,029					35,132,450	16,076,921	6,085,460			
														9,991,461		
직장 내 폭력예방교육	6,000,000				6,000,000	2,699,500						3,300,500		3,300,500		
가정폭력, 성폭력 통합상담소 운영 지원	267,700,000				267,700,000	267,700,000										
가정폭력, 성폭력 통합상담소 운영 지원(자체)	101,382,000				101,382,000	101,382,000										
가정폭력 피해자 의료비 지원	3,571,000				3,571,000	3,571,000										
가정폭력 피해자 치료회복 프로그램	4,211,000				4,211,000	4,211,000										
성폭력상담소 운영 지원	140,605,000				140,605,000	103,888,000					32,817,000	3,900,000	3,900,000			
성인권상담센터 운영 지원(자체)	81,613,000				81,613,000	81,613,000										
폭력피해자 보호시설 운영	64,275,000				64,275,000	64,275,000										
성폭력 피해자 의료비	3,974,000				3,974,000	3,936,000					27,000	11,000	11,000			
성폭력 피해자 치료회복 프로그램	7,429,000				7,429,000	7,143,000					200,000	86,000	86,000			
찾아가는 폭력예방교육	66,756,000				66,756,000	66,756,000										
아동,청소년 폭력예방교육 및 홍보	13,000,000				13,000,000	13,000,000										
디지털 성범죄 특화프로그램 지원	94,932,000				94,932,000	94,932,000										
평화의 소녀상 기념사업	11,000,000				11,000,000	11,000,000										
여성긴급전화 1366센터 기능보강	9,076,000	117,145,400			126,221,400	122,044,490					2,088,450	2,088,460	2,088,460			
여성긴급전화 1366센터 운영비	712,492,000				712,492,000	712,492,000										
여성긴급전화 1366센터 운영비(자체)	164,640,000				164,640,000	157,949,039						6,690,961		6,690,961		

【일반회계】 【인구여성가족과】

[illegible]

【일반회계】 【인구여성가족과】

과목 (조 직 - 사 업)		예산액 ㉑	예산성립후 증감㉒			예산현액 ㉓=㉑+㉒	지출액 ㉔	다음연도 이월액				보조금 반납금 ㉕	집행잔액 ㉖=㉑-㉒-㉔-㉕			
			전년도이월액	이용	수입대체경비			계 ㉗	명사이월 ㉘ ①	사고이월 ㉙ ②	계속비이월 ㉚ ③		계 ㉛=㉑+㉓ +㉖+㉗+㉘+㉙	보조금 정산잔액④	예산절감액⑤	계획변경등 집행사유미발생⑥
	상당전문요원 배치(전환사업)	62,988,000				62,988,000	62,988,000									
	가정양육 지원(전환사업)	66,522,000				66,522,000	66,522,000									
	지방육아종합지원센터 사업 지원(자체)	192,049,000				192,049,000	192,049,000									
	영유아보육 지원	121,894,338,000				121,894,338,000	120,898,207,300				334,379,480	661,751,220	110,922,610		550,828,610	
	부모급여 지원	40,923,646,000				40,923,646,000	40,486,526,910				328,241,980	108,877,110	108,877,110			
	가정양육수당지원사업	1,045,333,000				1,045,333,000	1,037,150,000				6,137,500	2,045,500	2,045,500			
	영유아보육료 지원	52,732,079,000				52,732,079,000	52,732,079,000									
	누리과정보육지원	23,953,440,000				23,953,440,000	23,420,806,020					532,633,980		532,633,980		
	민간어린이집 차액보육료	1,900,000,000				1,900,000,000	1,900,000,000									
	어린이집 무상보육 지원	567,840,000				567,840,000	549,645,370					18,194,630		18,194,630		
	시간제 보육서비스 제공 지원	772,000,000				772,000,000	772,000,000									
	행정운영경비(인구여성가족 과)	33,489,000				33,489,000	31,492,820					1,996,180		1,996,180		
	기본경비	33,489,000				33,489,000	31,492,820					1,996,180		1,996,180		
	기본경비	33,489,000				33,489,000	31,492,820					1,996,180		1,996,180		
	재무활동(인구여성가족과)	3,369,011,000				3,369,011,000	3,367,367,320					1,643,680		1,643,680		
	내부거래지출	773,821,000				773,821,000	772,178,530					1,642,470		1,642,470		
	어린이집 상수도 요금 감면	18,621,000				18,621,000	16,978,530					1,642,470		1,642,470		
양성평등기금 전출금	700,000,000				700,000,000	700,000,000										
3자녀 이상 세대 상수도 요금 감면	55,200,000				55,200,000	55,200,000										
보전지출	2,595,190,000				2,595,190,000	2,595,188,790					1,210		1,210			

【일반회계】 【인구여성가족과】

과목 (조 직 - 사 업)		예산액 ㉑	예산성립후 증감㉒			예산현액 ㉓=㉑+㉒	지출액 ㉔	다음연도 이월액				보조금 반납금 ㉕	집행잔액 ㉖=㉓-㉔-㉕-㉗			
			전년도이월액	이용	수입대체경비			계 ㉗	명사이월 ㉘	사고이월 ㉙	계속비이월 ㉚		계 ㉛=㉔+㉘+㉙+㉚+㉜+㉝+㉞+㉟	보조금 경산잔액㉜	예산결감액㉝	계획변경등 집행사유미발생㉞
	보전지출	2,595,190,000				2,595,190,000	2,595,188,790						1,210			1,210

【일반회계】 【아동청소년과】

- 부서 성과

(단위:원)

정책목표	예산액	결산액	성과지표	측정산식	단위	성과지표 달성현황		
						목표	실적	달성율
아동의 기본적인 권리와 복지증진	34,428,192,000	34,211,927,590	아동수당 지급률	(실지급인원 /아동수당 지급대상 인원)*100	%	100	100.0	100.0%
아동청소년의 생존,보호,발달, 참여권 보장을 위한 아동친화도시 조성	732,014,000	684,025,710	아동권리교육 이수율	(아동권리교육 이수 인원/아동권리 교육 이수 인원 목표치)*100	%	100	119.8	119.8%
			실내놀이터 운영 개소수	실내놀이터 운영 개소수	개소	3	3	100.0%
방과후 돌봄기관 확충 및 돌봄서비스 운영 내실화를 통한 아동권익 증진	13,056,093,000	12,900,474,270	다함께돌봄센터 신규설치	다함께돌봄센터 신규(이전)설치 개소수	개소	2	2	100.0%
			아이돌봄서비스 연계활성화	아이돌봄서비스 연계 건수	건	130,000	164,031	126%
아동복지 증진으로 건전한 아동 육성	7,373,781,000	7,167,872,696	아동학대 대응체계 내실화율	(현장종결×0.1)+(서비스연계율)*(학대신고X1.5)+(수사의뢰X1)/ 1-4차수 처리완료자수×100	%	51.7	100.7	194.7%
			아동보호체계 구축 노력	아동보호전담요원 총원율(10점) + 양육상황점검 실적(90점) + 신규 가정형 보호율(가산점 5점)	점	100	100.0	100.0%
청소년 활동·복지·보호 분야 지원을 통한 건전 청소년 육성	4,811,924,000	4,752,462,195	위기청소년 지원 수준 및 학교 밖 청소년 자립성취도	위기청소년 지원서비스 제공 목표 달성률(50점) + 학교 밖 청소년 자립성취도(50점)	점	98	100.0	102.0%
			청소년유해환경 감시체계 구축 및 운영 실적	유해환경 감시활동 실적(50점) + 유해환경 단속활동(25점) + 감시기반 구축(25점)	점	70	100	142%

- 사업별 조서

(단위:원)

(조 직 - 사 업)	예산액 ㉑	예산성립후 증감㉒			예산현액 ㉓=㉑+㉒	지출액 ㉔	다음연도 이월액				보조금 반납금 ㉕	집행잔액 ㉖=㉓-㉔-㉕-㉗-㉘			
		전년도이월액	이용	수입대체경비			계 ㉗	명시이월 ①	사고이월 ②	계속비이월 ③		계 ㉘=㉔+㉕ +㉖+㉗+㉘+㉙	보조금 정산잔액④	예산절감액⑤	계획변경등 집행사유미발생⑥
		예비비사용액	전용	변경									낙찰차액⑦	지출잔액⑧	예비비⑨
아동청소년과	64,806,186,000	63,812,000			64,869,998,000	64,178,184,004	105,000,000	105,000,000			217,942,560	368,871,436	66,200,340		4,000,000
아동권리 증진	34,428,192,000				34,428,192,000	34,211,927,590					173,474,800	42,789,610	42,789,610	298,671,096	
	아동친화환경 조성	34,428,192,000			34,428,192,000	34,211,927,590					173,474,800	42,789,610	42,789,610		
	아동수당 지원	34,424,399,000			34,424,399,000	34,208,134,590					173,474,800	42,789,610	42,789,610		
아동복지업무지원	3,793,000				3,793,000	3,793,000									
아동문화 증진	668,202,000	63,812,000			732,014,000	684,025,710						47,988,290		47,988,290	
아동친화문화 조성	668,202,000	63,812,000			732,014,000	684,025,710						47,988,290		47,988,290	
아동친화도시 조성	28,680,000	60,000,000			88,680,000	79,729,070						8,950,930		8,950,930	

【일반회계】 【아동청소년과】

과목 (조 직 - 사 업)		예산액 ㉑	예산성립후 증감㉒			예산현액 ㉓-㉔+㉕	지출액 ㉖	다음연도 이월액				보조금 반납금 ㉗	집행잔액 ㉘-㉙-㉚-㉛-㉜			
			전년도이월액	이용	수입대체경비			계 ㉝	명시이월 ①	사고이월 ②	계속비이월 ③		계 ㉞=㉟+ +㊱+㊲+㊳+㊴	보조금 정산잔액④	예산절감액⑤	계획변경등 집행사유미발생⑥
			예비비사용액	전용	변경											
	놀이터 조성	3,300,000	3,812,000			7,112,000	7,099,800						12,200			
														12,200		
		놀이터 운영	551,722,000				551,722,000	513,831,540						37,890,460		
														37,890,460		
	어린이날 행사 추진	84,500,000				84,500,000	83,365,300						1,134,700			
														1,134,700		
	아동돌봄 강화	13,056,093,000				13,056,093,000	12,900,474,270	105,000,000	105,000,000			7,401,360	43,217,370	1,251,770		4,000,000
														37,965,600		
	돌봄기능 강화	13,056,093,000				13,056,093,000	12,900,474,270	105,000,000	105,000,000			7,401,360	43,217,370	1,251,770		4,000,000
														37,965,600		
	아동돌봄시설 운영관리비	40,095,000				40,095,000	38,655,000						1,440,000			
														1,440,000		
	아동돌봄시설 급식비 지원	677,730,000				677,730,000	655,275,150						22,454,850			
														22,454,850		
	아동돌봄시설 종사자 처우개선비	88,940,000				88,940,000	87,505,480						1,434,520			
														1,434,520		
	다함께돌봄센터 설치비	206,000,000				206,000,000	94,446,060	105,000,000	105,000,000			6,467,820	86,120	86,120		
	다함께돌봄센터 인건비	752,000,000				752,000,000	750,840,000					580,000	580,000	580,000		
다함께돌봄센터 운영비	318,100,000				318,100,000	313,867,890						4,232,110	232,110		4,000,000	
고운남다함께돌봄센터 이전 설치비	115,000,000				115,000,000	111,456,350						3,543,650		3,543,650		
아이돌봄 지원	8,304,709,000				8,304,709,000	8,304,709,000										
아이돌봄 광역지원센터 운영비	433,788,000				433,788,000	433,788,000										
지역아동센터 인건비	1,303,992,000				1,303,992,000	1,303,296,920					347,540	347,540	347,540			
지역아동센터 인건비 추가지원	261,811,000				261,811,000	255,120,110						6,690,890		6,690,890		
지역아동센터 운영비	264,008,000				264,008,000	264,008,000										
특성별 지역아동센터 추가지원	12,000,000				12,000,000	11,988,000					6,000	6,000	6,000			
지역아동센터 프로그램 운영 지원	13,455,000				13,455,000	13,455,000										
지역아동센터 시도지원단 운영	15,837,000				15,837,000	15,837,000										

【일반회계】 【아동청소년과】

과목 (조 직 - 사 업)		예산액 ㉑	예산성립후 증감㉒			예산현액 ㉓=㉑+㉒	지출액 ㉔	다음연도 이월액				보조금 반납금 ㉕	집행잔액 ㉖=㉑-㉒-㉔-㉕			
			전년도이월액	이용	수입대체경비			계 ㉗	명사이월 ①	사고이월 ②	계속비이월 ③		계 ㉘=㉑+㉒+ +㉔+㉕+㉖+㉗	보조금 정산잔액④	예산절감액⑤	계획변경등 집행사유미발생⑥
	지역아동센터 장비보강비	6,500,000				6,500,000	6,500,000									
	아동복지교사 인건비	242,128,000				242,128,000	239,726,310					2,401,690			2,401,690	
아동복지 증진		7,373,781,000				7,373,781,000	7,167,872,696				30,468,190	175,440,114	18,249,270			
	아동복지 증진	3,282,785,000				3,282,785,000	3,143,300,508				369,060	139,115,432	99,162		139,016,270	
	아동보호 및 복지증진 추진	6,660,000				6,660,000	3,684,730					2,975,270			2,975,270	
	결식아동 급식비 지원	1,670,625,000				1,670,625,000	1,534,584,000					136,041,000			136,041,000	
	아동발달지원계좌(디딤씨 앗통장)	1,226,560,000				1,226,560,000	1,226,553,150					6,850	6,850			
	아동통합사례관리사 인건비 지원	178,510,000				178,510,000	178,510,000									
	드림스타트 운영 지원	200,430,000				200,430,000	199,968,628				369,060	92,312	92,312			
요보호아동 육성		1,205,835,000				1,205,835,000	1,144,561,048				30,099,130	31,174,822	18,150,108		13,024,714	
	아동보호전담요원 인건비	90,900,000				90,900,000	85,597,280					5,302,720	5,302,720			
	아동보호전담요원 운영	10,000,000				10,000,000	9,641,592				286,700	71,708	71,708			
	입양아동가족지원	423,262,000				423,262,000	391,568,500				22,185,050	9,508,450	9,508,450			
	입양아동 지원 사업	25,868,000				25,868,000	19,741,990					6,126,010			6,126,010	
	입양대상아동 보호비 지원사업	12,000,000				12,000,000	9,000,000				2,100,000	900,000	900,000			
	가정위탁아동 상해보험료 지원	5,000,000				5,000,000	3,775,390				857,230	367,380	367,380			
	입양및가정위탁아동 심리치료 지원	1,900,000				1,900,000	1,600,000				210,000	90,000	90,000			
	아동용품 구입비 지원	2,000,000				2,000,000	500,000				1,050,150	449,850	449,850			
	전문아동보호비 지원	36,000,000				36,000,000	31,500,000				3,150,000	1,350,000	1,350,000			
	가정위탁아동 양육보조금 지원	280,800,000				280,800,000	280,800,000									

【일반회계】 【아동청소년과】

과목 (조 직 - 사 업)		예산액 ㉑	예산성립후 증감㉒			예산현액 ㉓=㉑+㉒	지출액 ㉔	다음연도 이월액				보조금 반납금 ㉕	집행잔액 ㉖=㉑-㉒-㉔-㉕				
			전년도이월액	이용	수입대체경비			계 ㉗	명시이월 ㉘	사고이월 ㉙	계속비이월 ㉚		계 ㉛=㉑+㉓ +㉔+㉕+㉖+㉗	보조금 정산잔액㉜	예산절감액㉝	계획변경등 집행사유미발생㉞	
																	예비비사용액
자립준비청년 자립정착금 지원	자립준비청년 자립정착금 지원	10,000,000				10,000,000	10,000,000										
	자립준비청년 자립수당 지원	151,870,000				151,870,000	151,500,000				260,000	110,000	110,000				
	경계선지능아동 자립지원	2,950,000				2,950,000	2,950,000										
	아동학대 공공화사업 운영	13,942,000				13,942,000	13,027,796					914,204		914,204			
	아동학대 전담의료기관 운영	100,000,000				100,000,000	100,000,000										
	아동복지시설 아동 지원	39,343,000				39,343,000	33,358,500					5,984,500		5,984,500			
	아동복지시설 지원	2,885,161,000				2,885,161,000	2,880,011,140					5,149,860		5,149,860			
	아동양육시설 운영 지원	1,020,500,000				1,020,500,000	1,015,350,140					5,149,860		5,149,860			
	가정위탁지원센터 운영 지원	60,251,000				60,251,000	60,251,000										
	자립지원 전담기관 운영 지원	138,332,000				138,332,000	138,332,000										
	아동보호전문기관 운영	1,083,678,000				1,083,678,000	1,083,678,000										
	학대피해아동쉼터 운영 지원	517,800,000				517,800,000	517,800,000										
	아동복지시설 종사자 처우개선비	64,600,000				64,600,000	64,600,000										
	건전한 청소년 육성		4,811,924,000				4,811,924,000	4,752,462,195				6,598,210	52,863,595	3,909,690	48,953,905		
	청소년활동지원		2,431,807,000				2,431,807,000	2,388,224,795				6,245,140	37,337,065	3,097,860	34,239,205		
	청소년 꿈끼카드 지원		558,000,000				558,000,000	524,772,480					33,227,520		33,227,520		
	청소년의회 운영		7,793,000				7,793,000	7,706,200					86,800		86,800		
	청소년 육성지원		87,617,000				87,617,000	87,592,115					24,885		24,885		
	청소년 위원회 운영		5,500,000				5,500,000	5,500,000									
	청소년 특별지원		59,243,000				59,243,000	51,400,000				5,495,140	2,347,860	2,347,860			

【일반회계】 【아동청소년과】

(조 직 - 사 업)		과목	예산액 ㉑	예산성립후 증감㉒			예산현액 ㉓=㉑+㉒	지출액 ㉔	다음연도 이월액				보조금 반납금 ㉕	집행잔액 ㉖=㉑-㉔-㉕-㉗			
				전년도이월액	이용	수입대체경비			계 ㉗	명사이월 ①	사고이월 ②	계속비이월 ③		계 ㉘=㉑+㉒+ ㉓+㉔+㉕+㉖	보조금 정산잔액④	예산절감액⑤	계획변경등 집행사유미발생⑥
	퇴소청소년 자립지원수당 지원	7,500,000				7,500,000	6,000,000					750,000	750,000	750,000			
	여성청소년 생리용품 지원	146,000,000				146,000,000	146,000,000										
	청소년안전망 구축	294,526,000				294,526,000	294,526,000										
	청소년동반자 프로그램 운영	172,626,000				172,626,000	172,626,000										
	디지털미디어 피해 청소년 지원 전담상담사 배치	38,224,000				38,224,000	38,224,000										
	학교 밖 청소년 센터 지원	144,690,000				144,690,000	144,690,000										
	학교 밖 청소년 급식비 지원	13,088,000				13,088,000	13,088,000										
	청소년유해환경 감시단 지원	7,000,000				7,000,000	7,000,000										
	청소년활동진흥센터 운영(전환사업)	390,000,000				390,000,000	390,000,000										
	세종 청소년 창조문화 육성 지원	220,000,000				220,000,000	220,000,000										
세종 청소년 창업인재 육성 지원	90,000,000				90,000,000	90,000,000											
사랑책 도서관 운영	20,000,000				20,000,000	20,000,000											
세계를 잇는 청소년 한글사랑 모니터단 운영	40,000,000				40,000,000	40,000,000											
청소년 나라사랑 프로젝트	30,000,000				30,000,000	30,000,000											
글로벌 선도기술 인재육성	70,000,000				70,000,000	69,100,000						900,000		900,000			
지속 가능한 청소년 환경역량 강화	30,000,000				30,000,000	30,000,000											
청소년시설 지원	2,380,117,000				2,380,117,000	2,364,237,400					353,070	15,526,530	811,830	14,714,700			
청소년방과후아카데미 운영	367,028,000				367,028,000	367,028,000											
청소년방과후아카데미 운영지원	24,030,000				24,030,000	24,030,000											
남세종종합청소년센터 운영	554,504,000				554,504,000	540,850,300						13,653,700		13,653,700			

【일반회계】 【아동청소년과】

과목 (조 직 - 사 업)		예산액 ㉑	예산성립후 증감㉒			예산현액 ㉓=㉑+㉒	지출액 ㉔	다음연도 이월액				보조금 반납금 ㉕	집행잔액 ㉖=㉑-㉒-㉔-㉕				
			전년도이월액	이용	수입대체경비			계 ㉗	명시이월 ①	사고이월 ②	계속비이월 ③		계 ㉘=㉑+㉓ +㉖+㉗+㉘+㉙	보조금 정산잔액④	예산절감액⑤	계획변경등 집행사유미발생⑥	
			예비비사용액	전용	변경												
	고운청소년센터 운영	38,980,000				38,980,000	38,980,000										
	보람청소년자유공간 운영	26,820,000				26,820,000	26,820,000										
	청소년시설 운영지원	1,269,807,000				1,269,807,000	1,269,746,000					61,000			61,000		
	청소년지도사 배치지원	78,948,000				78,948,000	77,783,100					353,070	811,830	811,830			
	청소년시설 유지관리 사업	20,000,000				20,000,000	19,000,000						1,000,000		1,000,000		
	행정운영경비(아동청소년과)	34,093,000				34,093,000	27,531,203						6,561,797		6,561,797		
	기본경비	34,093,000				34,093,000	27,531,203						6,561,797		6,561,797		
	기본경비	34,093,000				34,093,000	27,531,203						6,561,797		6,561,797		
	재무활동(아동청소년과)	4,433,901,000				4,433,901,000	4,433,890,340						10,660			10,660	
	내부거래지출	60,000,000				60,000,000	60,000,000										
	내부거래지출	60,000,000				60,000,000	60,000,000										
	보전지출	4,373,901,000				4,373,901,000	4,373,890,340						10,660			10,660	
	보전지출	4,373,901,000				4,373,901,000	4,373,890,340						10,660			10,660	

【일반회계】 【노인장애인과】

- 부서 성과

(단위:원)

정책목표	예산액	결산액	성과지표	측정산식	단위	성과지표 달성현황		
						목표	실적	달성율
활기차고 건강한 고령친화도시 세종 조성	119,619,319,000	118,106,888,800	노인 일자리 목표 달성률	$\{[(\text{공익활동 제공 수} / \text{공익활동 목표량}) \times 100] \times 0.3 + [(\text{시장형사업단 제공 수} / \text{시장형사업단 목표량}) \times 100] \times 0.3 + [(\text{사회서비스형 제공 수} / \text{사회서비스형 목표량}) \times 100] \times 0.4\}$	%	100	108.1	108.1%
신뢰할 수 있는 노인복지시설 관리	16,805,923,000	16,752,367,510	노인문화센터 등록회원 증가율	$(\text{'25년 등록회원 수} - \text{'24년 등록회원 수}) / \text{'24년 등록회원 수} \times 100$	%	10	24.2	242.0%
수요 맞춤형 장애인정책 추진	31,863,351,000	31,846,496,780	장애인 활동지원 서비스 제공 수	장애인 활동지원 서비스(국비) 수급자 수	명	900	924	102.6%
			발달재활서비스 이용률	$(\text{발달재활서비스 이용자} / \text{발달재활 서비스 배정인원}) \times 100$	%	100	126	126.0%
개인별 맞춤 기반의 장애인 돌봄 및 자립지원 강화	26,410,954,000	26,216,313,860	장애인일자리 참여율	$(\text{장애인일자리 참여자 수} / \text{해당연도 장애인 일자리사업 모집 정원}) \times 100$	%	100	105.6	105.6%
			장애인거주시설 이용률	$(\text{장애인거주시설(4개소) 입소자 수} / \text{장애인거주시설 정원}) \times 100$	%	90	95.5	106.1%

- 사업별 조서

(단위:원)

(조 직 - 사 업)	예산액 ㉠	예산성립후 증감㉡			예산현액 ㉢=㉠+㉡	지출액 ㉤	다음연도 이월액				보조금 반납금 ㉦	집행잔액 ㉧=㉢-㉤-㉦-㉨			
		전년도이월액	이용	수입대체경비			계 ㉨	명시이월 ㉩	사고이월 ㉪	계속비이월 ㉫		계 ㉬=㉣+㉤+ +㉥+㉦+㉧+㉨	보조금 정산잔액㉭	예산절감액㉮	계획변경등 집행사유미발생㉯
		예비비사용액	전용	변경									낙찰차액㉰	지출잔액㉱	예비비㉲
노인장애인과	198,934,514,000	51,647,000 38,000,000			199,024,161,000	197,230,366,370	30,634,000		30,634,000		971,323,240	791,837,390	633,471,680 22,014,210	125,202,500	11,149,000
노인복지증진	119,581,319,000				119,619,319,000	118,106,888,800					873,975,290	638,454,910	553,233,640		800,000
		38,000,000											538,400	83,882,870	
노인생활안정	114,141,559,000				114,141,559,000	112,634,002,910					872,072,370	635,483,720	553,233,640		
														82,250,080	
노인일자리 및 사회활동지원 확대	19,929,972,000				19,929,972,000	19,301,204,420					314,104,320	314,663,260	314,104,330		
시니어클럽 운영	318,437,000				318,437,000	318,437,000									
노인보호전문기관 운영 지원	110,572,000				110,572,000	110,572,000									
고령친화도시 조성	10,880,000				10,880,000	10,141,660						738,340		738,340	
기초연금 지급	90,304,087,000				90,304,087,000	89,506,989,640					557,968,050	239,129,310	239,129,310		
사회활동(효행)장려금	2,691,250,000				2,691,250,000	2,638,800,000						52,450,000		52,450,000	
대한노인회 운영지원	434,850,000				434,850,000	434,850,000									
노인급식지원	255,926,000				255,926,000	228,025,000						27,901,000		27,901,000	

【일반회계】 【노인장애인과】

과목 (조 직 - 사 업)		예산액 ㉑	예산성립후 증감㉒			예산현액 ㉓=㉑+㉒	지출액 ㉔	다음연도 이월액				보조금 반납금 ㉖	집행잔액 ㉗=㉑-㉒-㉔-㉖				
			전년도이월액	이용	수입대체경비			계 ㉕	명시이월 ①	사고이월 ②	계속비이월 ③		계 ㉘=㉑+㉕ +㉖+⑦+⑧+⑨	보조금 정산잔액④	예산절감액⑤	계획변경등 집행사유미발생⑥	
			예비비사용액	전용	변경												낙찰차액⑦
	노인복지행사지원	60,000,000				60,000,000	60,000,000										
	찾아가는 1:1 모바일 서비스 운영	21,792,000				21,792,000	21,199,000					593,000			593,000		
	사회복지시책추진	3,793,000				3,793,000	3,784,190					8,810			8,810		
	장묘시설운영	5,439,760,000	38,000,000			5,477,760,000	5,472,885,890				1,902,920	2,971,190	538,400	1,632,790		800,000	
	공설묘지관리	288,860,000	38,000,000			326,860,000	326,848,600					11,400	11,400				
	은하수공원관리	4,798,500,000				4,798,500,000	4,796,740,210					1,759,790	527,000	1,232,790			
	임시유해안치시설 운영지원	60,000,000				60,000,000	58,097,080				1,902,920						
	은하수공원 화장로 개보수	288,000,000				288,000,000	288,000,000										
	공영장례 지원	4,400,000				4,400,000	3,200,000					1,200,000		400,000			800,000
	노인시설운영지원	16,805,923,000				16,805,923,000	16,752,367,510				10,711,050	42,844,440	6,610,690	21,300,010	14,917,740		16,000
	노인이용시설운영	7,781,881,000				7,781,881,000	7,740,358,610				4,727,250	36,795,140	626,880	21,300,010	14,868,250		
	경로당운영	3,416,120,000				3,416,120,000	3,382,856,820				4,727,250	28,535,930	626,880	21,300,010	6,609,040		
	경로당활성화	475,000,000				475,000,000	473,375,630					1,624,370		1,624,370			
	경로당 순회프로그램운영	436,188,000				436,188,000	436,188,000										
	노인맞춤돌봄서비스 운영	2,369,330,000				2,369,330,000	2,369,330,000										
	노인돌봄서비스 운영	181,088,000				181,088,000	180,798,000					290,000		290,000			
	독거노인장애인 응급안전안심서비스운영	361,154,000				361,154,000	361,154,000										
	노인대학운영	42,497,000				42,497,000	42,380,020					116,980		116,980			
	노인문화센터 운영지원	500,504,000				500,504,000	494,276,140					6,227,860		6,227,860			
	노인복지시설운영	9,024,042,000				9,024,042,000	9,012,008,900					5,983,800	6,049,300	5,983,810	49,490		16,000

【일반회계】 【노인장애인과】

과목 (조 직 - 사 업)		예산액 ㉑	예산성립후 증감㉒			예산현액 ㉓=㉑+㉒	지출액 ㉔	다음연도 이월액				보조금 반납금 ㉕	집행잔액 ㉖=㉑-㉒-㉔-㉕			
			전년도이월액	이용	수입대체경비			계 ㉗	명사이월 ㉘ ①	사고이월 ㉙ ②	계속비이월 ㉚ ③		계 ㉛=㉑+㉙ +㉖+㉗+㉘+㉚	보조금 정산잔액④	예산절감액⑤	계획변경등 집행사유미발생⑥
노인	노인개인운영신고시설 운영지원	9,399,000				9,399,000	9,399,000									
	노인생활시설 종사자 처우개선비	134,370,000				134,370,000	134,320,910					49,090			49,090	
	노인이용시설 종사자 처우개선비	5,400,000				5,400,000	5,400,000									
	노인장기요양보험 의료급여 부담금	7,148,159,000				7,148,159,000	7,148,159,000									
	노인장기요양보험 등급외자	173,536,000				173,536,000	173,535,600					400			400	
	노인복지주택 지원	685,000,000				685,000,000	685,000,000									
	세종시립요양원 지원	220,258,000				220,258,000	220,258,000									
	노인복지시설 기능보강	398,000,000				398,000,000	396,032,390				5,983,800	5,983,810	5,983,810			
	재가노인복지시설 지원	210,000,000				210,000,000	210,000,000									
	장기요양기관 환기시설 설치	31,520,000				31,520,000	31,504,000					16,000				16,000
	노인시설 업무추진	8,400,000				8,400,000	8,400,000									
	장애인 정책 지원	31,863,351,000				31,863,351,000	31,846,496,780					4,924,220	11,930,000	2,125,690		333,000
	장애인 생활안정 지원	6,516,788,000				6,516,788,000	6,503,448,090					4,924,220	8,415,690	2,125,690		9,471,310
장애인연금 급여 지급	5,265,463,000				5,265,463,000	5,261,031,470					3,102,070	1,329,460	1,329,460			
장애수당(기초) 지급	641,061,000				641,061,000	640,960,000					71,000	30,000	30,000			
장애수당(차상위 등) 지급	410,299,000				410,299,000	407,853,320					1,715,300	730,380	730,380			
장애인의료비 지원	108,365,000				108,365,000	108,365,000										
저소득장애인 진단비 및 검사비 지원	4,800,000				4,800,000	4,728,300					35,850	35,850	35,850			
장애인 생활안정 추가지원	86,800,000				86,800,000	80,510,000						6,290,000			6,290,000	
장애인 복지서비스 지원	24,648,405,000				24,648,405,000	24,644,890,690						3,514,310				333,000
															3,181,310	

【일반회계】 【노인장애인과】

(조 직 - 사 업)		과목	예산액 ㉑	예산성립후 증감㉒			예산현액 ㉓=㉑+㉒	지출액 ㉔	다음연도 이월액				보조금 반납금 ㉕	집행잔액 ㉖=㉑-㉒-㉔-㉕			
				전년도이월액	이용	수입대체경비			계 ㉗	명시이월 ①	사고이월 ②	계속비이월 ③		계 ㉘=㉑+㉓ +㉖+㉗+㉘+㉙	보조금 정산잔액④	예산절감액⑤	계획변경등 집행사유미발생⑥
	장애인가주시설 종사자 처우개선	327,630,000				327,630,000	327,630,000										
	피해장애인 쉼터 운영	191,666,000				191,666,000	191,666,000										
	피해장애인 쉼터 운영(자체)	190,134,000				190,134,000	190,134,000										
	장애인공동생활가정 운영	164,770,000				164,770,000	164,770,000										
	장애인 직업재활시설 운영 지원	2,291,997,000				2,291,997,000	2,291,997,000										
	장애인 직업재활시설 운영(민간위탁)	1,075,682,000				1,075,682,000	1,075,682,000										
	장애인 직업재활시설 기능보강사업	30,634,000	51,647,000			82,281,000	45,996,500	30,634,000			30,634,000		2,825,250	2,825,250	2,825,250		
	장애인생산물 판매시설 운영	195,295,000				195,295,000	195,295,000										
	장애인생산물 판매시설 종사자 처우개선	7,090,000				7,090,000	7,090,000										
	장애인자립지원 업무추진	11,740,000				11,740,000	11,367,000						373,000			373,000	
장애인지역사회시설 운영지원	4,993,990,000				4,993,990,000	4,993,747,000						243,000			243,000		
장애인복지관 운영	1,954,000,000				1,954,000,000	1,954,000,000											
장애인주간이용시설 운영	1,649,956,000				1,649,956,000	1,649,955,500						500			500		
장애인주간이용시설 기능보강사업	24,020,000				24,020,000	24,020,000											
세종점자도서관 운영(전환사업)	313,414,000				313,414,000	313,414,000											
장애인생활이동지원센터 운영	543,350,000				543,350,000	543,350,000											
청각·언어장애인지원센 터(수어통역센터)운영	503,490,000				503,490,000	503,490,000											
장애인시설 업무추진	5,760,000				5,760,000	5,517,500							242,500			242,500	
장애인 사회참여 기반조성	9,517,365,000				9,517,365,000	9,359,933,010						78,781,750	78,650,240	68,650,240		10,000,000	
	공공후견비용 지원	50,750,000				50,750,000	50,750,000										

[illegible]

【일반회계】 【노인장애인과】

과목 (조 직 - 사 업)		예산액 ㉑	예산성립후 증감㉒			예산현액 ㉓=㉑+㉒	지출액 ㉔	다음연도 이월액				보조금 반납금 ㉕	집행잔액 ㉖=㉑-㉒-㉔-㉕					
			전년도이월액	이용	수입대체경비			계 ㉗	명시이월 ①	사고이월 ②	계속비이월 ③		계 ㉘=㉑+㉒+ +㉓+㉔+㉕+㉖	보조금 정산잔액④	예산절감액⑤	계획변경등 집행사유미발생⑥		
			예비비사용액	전용	변경												낙찰차액⑦	지출잔액⑧
발달장애인지원센터 최종증 통합돌봄 운영인력 지원	중증장애인 동료상담 사업	86,000,000				86,000,000	86,000,000											
		31,810,000				31,810,000	31,810,000											
		739,450,000				739,450,000	739,142,350				105,680	201,970	26,170					
	장애인 편의증진 등 업무 지원	장애인 보조기기 교부												175,800				
			8,181,000				8,181,000	8,049,150				105,680	26,170	26,170				
			34,800,000				34,800,000	34,800,000										
		보조기기센터 임차료	234,000,000				234,000,000	234,000,000										
			97,000,000				97,000,000	97,000,000										
		장애인 휠체어 등 수리지원	103,100,000				103,100,000	103,100,000										
			251,500,000				251,500,000	251,500,000										
		장애인 전동보조기기 보험지원	7,369,000				7,369,000	7,368,200					800		800			
			3,500,000				3,500,000	3,325,000					175,000		175,000			
		행정운영경비(노인장애인과)	36,681,000				36,681,000	36,681,000										
			기본경비	36,681,000				36,681,000	36,681,000									
				36,681,000				36,681,000	36,681,000									
재무활동(노인장애인과)	4,287,933,000				4,287,933,000	4,271,618,420						16,314,580		16,314,580				
	내부거래지출	20,912,000				20,912,000	20,912,000											
		20,912,000				20,912,000	20,912,000											
보전지출	4,267,021,000				4,267,021,000	4,250,706,420						16,314,580		16,314,580				
	4,267,021,000				4,267,021,000	4,250,706,420						16,314,580		16,314,580				

【일반회계】 【보건정책과】

- 부서 성과

(단위:원)

정책목표	예산액	결산액	성과지표	측정산식	단위	성과지표 달성현황		
						목표	실적	달성율
시민의 건강한 삶을 위한 양질의 공공보건으로 환경 구축	7,292,403,000	7,285,050,930	찾아가는 마음안심서비스이용자 만족도	찾아가는 마음안심서비스이용자 대상 설문조사 결과 평균 점수	점	85	94	110.5%
			똑똑건강앱 이용 활성화	똑똑건강앱 누적 가입자 수	명	18,000	20,114	111.7%
안심하고 즐길 수 있는 위생적인 식품안전 환경제공	1,037,818,000	1,018,817,350	어린이·사회복지 급식소 등록관리율	등록관리 중인 어린이·사회복지급식소 수/전체 어린이·사회복지급식소 수 x 100	%	90	96.0	106.6%
			음식점 위생등급 지정 목표 달성률	관내음식점 위생등급 지정업소수/식약처 위생등급 지정 목표 업소수 x 100	%	100	148.0	148.0%
			유통 식품 수거검사 건수	농축수산물 수거 건수+가공(조리)식품 수거 건수+건강기능식품 수거 건수+광양이독소검사 수거건수	건	550	611	111.0%

- 사업별 조서

(단위:원)

(조 직 - 사 업)	과목	예산액 ㉑	예산성립후 증감㉒			예산현액 ㉓=㉑+㉒	지출액 ㉔	다음연도 이월액				보조금 반납금 ㉕	집행잔액 ㉖=㉓-㉔-㉕-㉗			
			전년도이월액	이용	수입대체경비			계 ㉗	명시이월 ㉘①	사고이월 ㉙②	계속비이월 ㉚③		계 ㉘=㉘①+㉘②+㉘③ +㉛+㉜+㉝+㉞	보조금 정산잔액④	예산절감액⑤	계획변경등 집행사유미발생⑥
보건정책과		8,559,210,000				8,559,210,000	8,526,838,955					13,863,030	18,508,015	1,448,470		
	보건의료정책 기반구축	7,292,403,000				7,292,403,000	7,285,050,930					2,329,140	5,022,930	1,164,570		
	공공보건의료 환경개선	1,447,929,000				1,447,929,000	1,443,473,640					2,329,140	2,126,220	1,164,570		
	보건의료정책관리	5,922,000				5,922,000	5,432,950						489,050			
	보건정책 업무추진	3,793,000				3,793,000	3,790,400							2,600		
	지역보건의료 계획	1,400,000				1,400,000	930,000							470,000		
	농어촌보건소 등 이전신축	166,500,000				166,500,000	163,006,290						2,329,140	1,164,570	1,164,570	
	외국인근로자 등 소외계층 의료비 지원사업	714,000				714,000	714,000									
공공보건의료 협력체계 구축사업 (경상보조)	655,000,000				655,000,000	655,000,000										
공공보건의료 협력체계 구축사업 (자본보조)	5,000,000				5,000,000	5,000,000										
지역모자의료센터 운영 지원	90,000,000				90,000,000	90,000,000										
지역모자의료센터 분만 기능 강화 사업	150,000,000				150,000,000	150,000,000										

【일반회계】 【보건정책과】

(조 직 - 사 업)		과목	예산액 ㉑	예산성립후 증감㉒			예산현액 ㉓=㉑+㉒	지출액 ㉔	다음연도 이월액				보조금 반납금 ㉕	집행잔액 ㉖=㉑-㉒-㉔-㉕			
				전년도이월액	이용	수입대체경비			계 ㉖	명시이월 ①	사고이월 ②	계속비이월 ③		계 ㉗=㉑+㉒+ ㉔+㉕+⑥+⑦+⑧+⑨	보조금 정산잔액④	예산절감액⑤	계획변경등 집행사유미발생⑥
	권역책임의료기관 시설 장비 지원	369,600,000				369,600,000	369,600,000										
	양질의 의료서비스 개선	125,350,000				125,350,000	125,350,000										
	지역사회통합건강증진사업	55,938,000				55,938,000	55,938,000										
	심뇌혈관질환 예방관리사업 지자체 보조	69,412,000				69,412,000	69,412,000										
	스마트 헬스키퍼 플랫폼 구축 운영	170,200,000				170,200,000	170,200,000										
	스마트 헬스키퍼 플랫폼 운영	170,200,000				170,200,000	170,200,000										
	정신건강 관리강화	5,548,924,000				5,548,924,000	5,546,027,290						2,896,710		2,896,710		
	정신보건운영관리	6,920,000				6,920,000	6,920,000										
	통합정신건강증진사업 운영	418,000,000				418,000,000	418,000,000										
	광역정신건강복지센터 운영	271,330,000				271,330,000	271,330,000										
	광역정신건강복지센터 인력확충	1,085,300,000				1,085,300,000	1,085,300,000										
마약류중독자 치료보호 사업	4,000,000				4,000,000	4,000,000											
자살유족 지원사업 운영	116,000,000				116,000,000	116,000,000											
자살예방실무자 정신건강증진	32,000,000				32,000,000	32,000,000											
청년층 자살시도자 치료비 지원사업	4,000,000				4,000,000	4,000,000											
정신요양시설 운영 지원	2,522,120,000				2,522,120,000	2,522,120,000											
정신재활시설 운영 지원	567,247,000				567,247,000	564,350,290						2,896,710		2,896,710			
광역치매센터 운영	521,000,000				521,000,000	521,000,000											
치매공공후견 광역지원단 운영	1,007,000				1,007,000	1,007,000											
식품위생관리	1,037,818,000				1,037,818,000	1,018,817,350					11,533,890	7,466,760	283,900				
														7,182,860			

【일반회계】 【보건정책과】

과목 (조 직 - 사 업)		예산액 ㉑	예산성립후 증감㉒			예산현액 ㉓=㉑+㉒	지출액 ㉔	다음연도 이월액				보조금 반납금 ㉕	집행잔액 ㉖=㉑-㉒-㉔-㉕			
			전년도이월액	이용	수입대체경비			계 ㉖	명시이월 ①	사고이월 ②	계속비이월 ③		계 ㉖=㉑+㉒+ ㉔+㉕+⑥+⑨	보조금 정산잔액④	예산절감액⑤	계획변경등 집행사유미발생⑥
			예비비사용액	전용	변경									낙찰차액⑦	지출잔액⑧	예비비⑨
	보전지출	117,436,000				117,436,000	117,427,960						8,040			
														8,040		
	보전지출	117,436,000				117,436,000	117,427,960						8,040			
														8,040		

【일반회계】 【감염병관리과】

- 부서 성과

(단위:원)

정책목표	예산액	결산액	성과지표	측정산식	단위	성과지표 달성현황		
						목표	실적	달성율
감염병으로부터 시민 모두가 안전한 사회 조성	717,811,000	714,745,580	법정감염병 의료기관 신고기한 준수율	(신고기한 준수건/제1급~제3급 감염병 신고건)x100x가산점	%	96	99.348	103.5%
			군중모임행사(축제·행사) 계획 시 감염병 위험도 평가 횟수	군중모임(1,000명 이상 축제·행사) 감염병 위험도 평가 실시 횟수	회	4	6	150.0%
지역 응급의료 체계 강화를 통한 시민 생명 보호	2,369,264,000	2,369,170,920	응급의료기관 지원	응급의료기관(소아전문, 달빛어린이병원 포함) 지원 개소수	개소	4	4	100.0%

- 사업별 조서

(단위:원)

(조 직 - 사 업)	예산액 ㉑	예산성립후 증감㉒			예산현액 ㉓=㉑+㉒	지출액 ㉔	다음연도 이월액				보조금 반납금 ㉕	집행잔액 ㉖=㉑-㉔-㉕-㉗			
		전년도이월액	이용	수입대체경비			계 ㉗	명시이월 ①	사고이월 ②	계속비이월 ③		계 ㉘=㉑+㉒+ ㉓+㉔+㉕+㉖	보조금 정산잔액④	예산절감액⑤	계획변경등 집행사유미발생⑥
		예비비사용액	전용	변경									낙찰차액⑦	지출잔액⑧	예비비⑨
감염병관리과	3,150,940,000				3,150,940,000	3,147,775,140					46,540	3,118,320	46,540		
감염병 대응 기반구축	717,811,000				717,811,000	714,745,580						3,065,420		3,071,780	
														3,065,420	
	감염병 대응 인프라 강화	717,811,000				717,811,000	714,745,580					3,065,420		3,065,420	
														3,065,420	
	감염병 업무추진	17,875,000				17,875,000	14,809,580					3,065,420		3,065,420	
														3,065,420	
	시도 감염병관리지원단 운영 지원	623,400,000				623,400,000	623,400,000								
	생물테러 초동대응요원 교육 및 훈련	9,120,000				9,120,000	9,120,000								
	표본감시 운영 경비	11,800,000				11,800,000	11,800,000								
의료관련감염병 표본감시기관 운영비 지원	7,300,000				7,300,000	7,300,000									
감염병 예방관리	9,470,000				9,470,000	9,470,000									
결핵환자 관리지원	38,846,000				38,846,000	38,846,000									
응급의료체계 구축	2,369,264,000				2,369,264,000	2,369,170,920					46,540	46,540	46,540		
응급의료체계 구축	2,369,264,000				2,369,264,000	2,369,170,920					46,540	46,540	46,540		
심폐소생술 등 응급처치 교육 지원	140,000,000				140,000,000	140,000,000									
자동심장충격기 보급 지원	20,000,000				20,000,000	19,906,920					46,540	46,540	46,540		

【일반회계】 【감염병관리과】

과목 (조 직 - 사 업)		예산액 ㉑	예산성립후 증감㉒			예산현액 ㉓=㉑+㉒	지출액 ㉔	다음연도 이월액				보조금 반납금 ㉕	집행잔액 ㉖=㉑-㉒-㉔-㉕				
			전년도이월액	이용	수입대체경비			계 ㉗	명시이월 ①	사고이월 ②	계속비이월 ③		계 ㉘=㉑+㉒+ +㉓+㉔+㉕+㉖	보조금 정산잔액④	예산절감액⑤	계획변경등 집행사유미발생⑥	
																	예비비사용액
응급의료기관 평가 보조금 지원	응급의료기관 지원	170,000,000				170,000,000	170,000,000										
	응급의료기관 지원	500,000,000				500,000,000	500,000,000										
	응급의료기관 인건비 지원(국비)	72,134,000				72,134,000	72,134,000										
	소아전문응급의료센터 지원	250,000,000				250,000,000	250,000,000										
	소아전문응급의료센터 지원(국비)	649,000,000				649,000,000	649,000,000										
	소아 야간·휴일 진료기관(달빛어린이병원) 지원	180,000,000				180,000,000	180,000,000										
	응급의료지원센터 운영지원	100,000,000				100,000,000	100,000,000										
	응급의료 네트워크 구축 사업	18,000,000				18,000,000	18,000,000										
	응급의료지원단 운영	250,000,000				250,000,000	250,000,000										
	지역 재난현장출동의료팀 운영 지원	1,990,000				1,990,000	1,990,000										
	재난 응급의료 무선통신망 운영비	4,140,000				4,140,000	4,140,000										
	재난의료 대응체계 구축사업	14,000,000				14,000,000	14,000,000										
	행정운영경비(감염병관리과)		20,864,000				20,864,000	20,864,000									
	기본경비		20,864,000				20,864,000	20,864,000									
기본경비		20,864,000				20,864,000	20,864,000										
재무활동(감염병관리과)		43,001,000				43,001,000	42,994,640					6,360		6,360			
보전지출		43,001,000				43,001,000	42,994,640					6,360		6,360			
보전지출		43,001,000				43,001,000	42,994,640					6,360		6,360			

【일반회계】 【도시과】

- 부서 성과

(단위:원)

정책목표	예산액	결산액	성과지표	측정산식	단위	성과지표 달성현황		
						목표	실적	달성율
선제적 도시환경 · 기반 구축으로 미래성장 주도	8,630,598,410	8,447,558,180	개발제한구역 지원사업 주민만족도	개발제한구역 지원사업 주민만족도 설문조사 결과 평균 점수	점	87.5	87.9	100.4%
			도시계획 정책 · 제도 제안 건수	도시계획 정책과 도시계획위원회 운영 개선을 위한 검토 보고 건수	건	6	7	116.7%
품격있는 도시환경 조성을 통한 정주여건 개선	10,170,000	7,207,600	합동점검 지적사항 조치율	(조치완료 건수/지적사항건수)*100	%	80	80	100.0%
			공공시설물 인수 유관기관 실무협의 건수	유관기관 실무협의 건수	회	6	6	100.0%

- 사업별 조서

(단위:원)

[illegible]

【일반회계】 【도시과】

과목 (조 직 - 사 업)		예산액 ㉑	예산성립후 증감㉒			예산현액 ㉓=㉑+㉒	지출액 ㉔	다음연도 이월액				보조금 반납금 ㉕	집행잔액 ㉖=㉑-㉒-㉔-㉕			
			전년도이월액	이용	수입대체경비			계 ㉗	명시이월 ①	사고이월 ②	계속비이월 ③		계 ㉘=㉑+㉓ +㉖+㉗+㉘+㉙	보조금 정산잔액④	예산절감액⑤	계획변경등 집행사유미발생⑥
개발제한구역 주민지원사업 사용료	1,300,000				1,300,000	1,202,140						97,860		97,860		
도시기반시설유지관리	3,930,170,000				3,930,170,000	3,929,206,100						963,900		963,900		
공동구 유지관리	3,695,315,000				3,695,315,000	3,694,352,000						963,000		963,000		
장기미집행 도시계획시설 대지보상	234,855,000				234,855,000	234,854,100						900		900		
개발행위관리	18,230,000				18,230,000	14,401,300						3,828,700		3,828,700		
개발행위운영	9,690,000				9,690,000	9,684,600						5,400		5,400		
성장관리운영	8,540,000				8,540,000	4,716,700						3,823,300		3,823,300		
도시발전 지원	42,100,000				42,100,000	41,093,500						1,006,500		1,006,500		
도시발전 지원	42,100,000				42,100,000	41,093,500						1,006,500		1,006,500		
정주여건개선	10,170,000				10,170,000	7,207,600						2,962,400		2,962,400		
공공시설물 인수 및 관리	10,170,000				10,170,000	7,207,600						2,962,400		2,962,400		
공공시설물 인수 합동점검단 운영 등	10,170,000				10,170,000	7,207,600						2,962,400		2,962,400		
행정운영경비(도시과)	50,768,000				50,768,000	47,737,400						3,030,600		3,030,600		
기본경비	50,768,000				50,768,000	47,737,400						3,030,600		3,030,600		
기본경비	50,768,000				50,768,000	47,737,400						3,030,600		3,030,600		
재무활동(도시과)	616,759,000				616,759,000	607,075,370						9,683,630		401,640	9,281,990	
보전지출	616,759,000				616,759,000	607,075,370						9,683,630		401,640	9,281,990	
보전지출	616,759,000				616,759,000	607,075,370						9,683,630		401,640	9,281,990	

【일반회계】 【건축과】

- 부서 성과

(단위:원)

정책목표	예산액	결산액	성과지표	측정산식	단위	성과지표 달성현황		
						목표	실적	달성율
맞춤형 건축행정을 통한 지속가능한 건축문화 조성	756,553,000	670,175,380	공공건축물 그린리모델링 완료건수	공공건축물 그린리모델링 완료건수	건	2	2	100.0%
			건축허가 건축사 업무대행 집행률	업무대행 완료건수 / 업무대행 대상건수 × 100	%	85	90.1	106.0%
지속가능한 경관 조성 및 도시미관 개선	536,810,000	453,385,000	경관관리 심의, 자문, 협의 결과에 대한 고객 만족도	경관관리(경관 및 공공디자인 위원회) 심의 자문 협의 이후 고객 만족도 점수(10점 만점)	점	8.5	9.1	107.0%
			불법(유동)광고물 적발건수	전년도(6.6만건) 대비 금년 불법광고물 적발 17% 저감건수	만건	5.5	5.5	100.0%

- 사업별 조서

(단위:원)

과목 (조 직 - 사 업)	예산액 ㉑	예산성립후 증감㉒			예산현액 ㉓=㉑+㉒	지출액 ㉔	다음연도 이월액				보조금 반납금 ㉕	집행잔액 ㉖=㉓-㉔-㉕-㉗				
		전년도이월액	이용	수입대체경비			계 ㉗	명시이월 ㉘ ①	사고이월 ㉙ ②	계속비이월 ㉚ ③		계 ㉛=㉔+㉕ +㉞+㉟+㊱+㊲	보조금 정산잔액④	예산결감액⑤	계획변경등 집행사유미발생⑥	
		예비비사용액	전용	변경									낙찰차액⑦	지출잔액⑧	예비비⑨	
건축과	962,583,000	579,510,000			1,542,093,000	1,371,633,580	39,000,000	39,000,000			38,906,440	92,552,980	6,398,710			
지속가능한 녹색건축환경 조성	283,193,000	473,360,000			756,553,000	670,175,380					38,906,440	47,471,180	6,398,710			
												10,234,330	30,838,140			
	62,493,000	473,360,000			535,853,000	479,530,780					38,906,440	17,415,780	6,398,710			
													10,234,330	782,740		
	42,493,000				42,493,000	41,710,260						782,740				
													782,740			
	20,000,000				20,000,000	20,000,000										
	2024년 공공건축물 그린리모델링 사업	473,360,000			473,360,000	417,820,520					38,906,440	16,633,040	6,398,710			
													10,234,330			
	건축신고(허가)운영	220,700,000			220,700,000	190,644,600						30,055,400				
														30,055,400		
	건축신고(허가) 운영	220,700,000			220,700,000	190,644,600						30,055,400				
														30,055,400		
	지속가능한 도시경관 조성	430,660,000	106,150,000			536,810,000	453,385,000	39,000,000	39,000,000				44,425,000			
														4,676,170	39,748,830	
도시디자인관리	187,500,000	44,500,000			232,000,000	179,947,340	39,000,000	39,000,000				13,052,660				
												4,676,170	8,376,490			
도시디자인 육성사업	6,300,000				6,300,000	5,574,400						725,600				
민간전문가 운영	5,000,000				5,000,000	3,900,000						1,100,000				
디지털 옥외광고물 운영	46,200,000				46,200,000	41,072,940						5,127,060				
													4,676,170	450,890		

【일반회계】 【건축과】

(조 직 - 사 업)		예산액 ㉑	예산성립후 증감㉒			예산현액 ㉓=㉑+㉒	지출액 ㉔	다음연도 이월액				보조금 반납금 ㉕	집행잔액 ㉖=㉑-㉒-㉔-㉕			
			전년도이월액	이용	수입대체경비			계 ㉗	명시이월 ①	사고이월 ②	계속비이월 ③		계 ㉘=㉑+㉒+ ㉔+㉕+㉖+㉗+㉘+㉙	보조금 정산잔액④	예산절감액⑤	계획변경등 집행사유미발생⑥
			예비비사용액	전용	변경											
	범용디자인 기본계획 수립 용역		44,500,000			44,500,000	38,400,000					6,100,000				
													6,100,000			
	공공디자인 진흥계획 수립(2차) 용역	130,000,000				130,000,000	91,000,000	39,000,000	39,000,000							
	경관관리	12,000,000	61,650,000			73,650,000	64,697,370					8,952,630				
												8,952,630				
	경관위원회 운영	12,000,000	61,650,000			73,650,000	64,697,370					8,952,630				
												8,952,630				
	옥외광고물관리	231,160,000				231,160,000	208,740,290					22,419,710				
	광고물 홍보 및 교육	5,660,000				5,660,000	5,631,800					28,200				
												28,200				
	현수막 게시대 관리	9,000,000				9,000,000	8,925,000					75,000				
	불법광고물 정비	216,500,000				216,500,000	194,183,490					22,316,510				
												22,316,510				
	행정운영경비(건축과)	48,216,000				48,216,000	47,560,920					655,080				
	기본경비	48,216,000				48,216,000	47,560,920					655,080				
												655,080				
	기본경비	48,216,000				48,216,000	47,560,920					655,080				
												655,080				
	재무활동(건축과)	200,514,000				200,514,000	200,512,280					1,720				
	내부거래지출	3,551,000				3,551,000	3,550,500					500				
												500				
	내부거래지출	3,551,000				3,551,000	3,550,500					500				
												500				
	보전지출(일반회계)	196,963,000				196,963,000	196,961,780					1,220				
	보전지출	196,963,000				196,963,000	196,961,780					1,220				
												1,220				

【일반회계】 【주택과】

- 부서 성과

(단위:원)

정책목표	예산액	결산액	성과지표	측정산식	단위	성과지표 달성현황		
						목표	실적	달성율
저소득층 주거안정 및 주거정책 마련	11,756,111,000	11,753,775,980	주거급여 지급율	수선유지급여 지급 가구수 / 수선유지급여 지급 목표가구수(32가구)*100	%	100	100.0	100.0%
공동주택 품질 향상 및 체계적 관리를 통한 쾌적한 주거환경 조성	81,656,000	70,625,310	공동주택 품질검수 실시	공동주택 품질검수 실적/목표(4개단지)*100	%	100	75.0	75.0%
			공동주택 관리노동자 인권 우수단지 선정 단지수	인권 우수단지 선정 수	개	2	2	100.0%
저소득층 주거환경 정비 및 주거복지 강화	209,010,000	169,864,437	임대주택 공급율 및 주거환경 정비율	{세어하우스임주수/목표(50호)*50}+{슬레이트처리실적/목표(130호)*50}	%	100	94	94%
			농촌빈집정비 완료율	[농촌빈집정비실적수/목표(30동)]*100	%	100	97	97%

- 사업별 조서

(단위:원)

(조 직 - 사 업)	예산액 ㉠	예산성립후 증감㉡			예산현액 ㉢=㉠+㉡	지출액 ㉣	다음연도 이월액				보조금 반납금 ㉥	집행잔액 ㉦=㉢-㉣-㉥-㉧-㉨			
		전년도이월액	이용	수입대체경비			계 ㉩	명시이월 ①	사고이월 ②	계속비이월 ③		계 ㉪=㉠+㉡ +㉥+⑦+⑧+⑨	보조금 정산잔액④	예산절감액⑤	계획변경등 집행사유미발생⑥
주택과	12,270,469,000	60,000,000			12,330,469,000	12,269,188,587					4,822,620	56,457,793	4,712,400		
주거취약계층을 위한 주거복지정책 마련	11,756,111,000				11,756,111,000	11,753,775,980					1,222,620	1,112,400	1,112,400		
	주거급여	10,941,111,000			10,941,111,000	10,940,891,530					164,870	54,600	54,600		
	주거급여(임차, 수선유지)	10,941,111,000			10,941,111,000	10,940,891,530					164,870	54,600	54,600		
	주거복지	815,000,000			815,000,000	812,884,450					1,057,750	1,057,800	1,057,800		
	비정상거처 거주자 이사비 지원사업	3,200,000			3,200,000	1,200,000					1,000,000	1,000,000	1,000,000		
	주거취약계층 주거상향 사업	200,000,000			200,000,000	200,000,000									
	주거복지센터운영	190,000,000			190,000,000	190,000,000									
	신혼사랑주택 실버복지관 운영	250,000,000			250,000,000	250,000,000									
	전세보증금반환보증 보증료 지원사업	130,000,000			130,000,000	129,884,450					57,750	57,800	57,800		
	농어촌 장애인주택 개조사업	41,800,000			41,800,000	41,800,000									
	건설한 주택건설 및 선진형 공동주택 관리지원	81,656,000				81,656,000	70,625,310					11,030,690			11,030,690

【일반회계】 【주택과】

(조 직 - 사 업)		예산액 ㉑	예산성립후 증감㉒			예산현액 ㉓=㉑+㉒	지출액 ㉔	다음연도 이월액				보조금 반납금 ㉕	집행잔액 ㉖=㉑-㉒-㉔-㉕			
			전년도이월액	이용	수입대체경비			계 ㉖	명시이월 ①	사고이월 ②	계속비이월 ③		계 ㉗=㉑+㉓ +㉖+㉔+㉕+㉔	보조금 정산잔액④	예산절감액⑤	계획변경등 집행사유미발생⑥
	공동주택관리	81,656,000				81,656,000	70,625,310						11,030,690		11,030,690	
	공동주택 품질관리 추진	2,440,000				2,440,000	2,440,000									
	주택건설사업 통합심의 공동위원회 운영	7,500,000				7,500,000	6,385,000						1,115,000		1,115,000	
	분양가심사위원회 운영	2,100,000				2,100,000	1,400,000						700,000		700,000	
	공동주택생활지원센터 운영	40,106,000				40,106,000	31,365,810						8,740,190		8,740,190	
	공동주택 관리노동자 인권 우수단지 지원사업	20,000,000				20,000,000	20,000,000									
	제3종시설물 정기안전점검	9,510,000				9,510,000	9,034,500						475,500		475,500	
	주거환경 개선 및 주거안정 도모	209,010,000	60,000,000			269,010,000	222,664,437				3,600,000	42,745,563	3,600,000		39,145,563	
	주택행정관리	209,010,000	60,000,000			269,010,000	222,664,437				3,600,000	42,745,563	3,600,000		39,145,563	
	주택행정관리	7,917,000				7,917,000	7,771,547					145,453			145,453	
	농촌빈집정비사업	201,093,000				201,093,000	162,092,890					39,000,110			39,000,110	
	농촌마을유휴자원조사		60,000,000			60,000,000	52,800,000				3,600,000	3,600,000	3,600,000			
	행정운영경비(주택과)	39,070,000				39,070,000	37,503,960					1,566,040			1,566,040	
	기본경비	39,070,000				39,070,000	37,503,960					1,566,040			1,566,040	
	기본경비	39,070,000				39,070,000	37,503,960					1,566,040			1,566,040	
	재무활동(주택과)	184,622,000				184,622,000	184,618,900					3,100			3,100	
	보전지출	147,622,000				147,622,000	147,618,900					3,100			3,100	
	보전지출	147,622,000				147,622,000	147,618,900					3,100			3,100	
	내부거래지출	37,000,000				37,000,000	37,000,000									
	내부거래지출	37,000,000				37,000,000	37,000,000									

【일반회계】 【토지정보과】

- 부서 성과

(단위:원)

정책목표	예산액	결산액	성과지표	측정산식	단위	성과지표 달성현황		
						목표	실적	달성율
선진 토지행정 실현으로 안정적인 부동산시장 조성 및 시민 재산권 보호	3,244,037,000	3,224,350,602	부동산 중개업소 지도단속 및 거래상당제 운영	$\frac{\text{부동산 중개업소 지도단속 업소수}}{25\text{년 3분기 기준 개업공인중개사의 } 10\% \times 100} \times 0.5 \div (\text{부동산 거래상당제 운영 횟수} / \text{목표횟수} \times 100) \times 0.5$	%	95	117.9	124.1%
			개별공시지가 신뢰성(적합도) 확보 노력도	$\frac{\text{(비교표준을 이용하여 산정한 필지 수 / 공시필지 수} \times 100) \times 0.5 + (\text{실제검증 필지 수} / \text{발령상 필지 검증필지 수} \times 100) \times 0.5}{2}$	%	100	100.0	100.0%
			지적재조사사업 추진실적(추진공정+사업량)	$\frac{\text{추진공정 } 80\%(\text{확정성과검사 예산집행}) + \text{사업량 } 20\%(\text{지적불합치 잔여불량 대비})}{2}$	%	95	100.0	105.2%
고품질 공간정보 구축으로 시민편익 증대	848,859,000	847,961,672	공간정보 통합플랫폼 이용(접속) 증가율	$\frac{(\text{'25년 이용(접속) 건수} - \text{'24년 이용(접속) 건수}) / \text{'24년 이용(접속) 건수} \times 100}{2}$	%	10	37	370.0%
			공간정보 통합플랫폼 사용자 교육 실시 횟수	해당연도 공간정보 통합플랫폼사용자 교육 실시 횟수	회	3	3	100.0%
			드론 항공영상 촬영 수요 대비 처리율	$\frac{\text{(항공영상 촬영 및 제공 건수} / \text{부서 및 자체 촬영 수요 건수}) \times 100}{2}$	%	96	97	101.0%
주소체계 고도화를 통한 주소정보시설 구축으로 안정적인 주소정보 서비스 지원	241,932,000	240,517,740	도로명판 설치율	$\frac{\text{(설치 완료 수} / \text{설치 계획 수}) \times 100}{2}$	%	100	100.0	100.0%
			국가지점번호판 설치율	$\frac{\text{(설치 완료 수} / \text{설치 계획 수}) \times 100}{2}$	%	100	100.0	100.0%

- 사업별 조서

(단위:원)

과목 (조 직 - 사 업)	예산액 ㉑	예산성립후 증감㉒			예산현액 ㉓=㉑+㉒	지출액 ㉔	다음연도 이월액				보조금 반납금 ㉕	집행잔액 ㉖=㉓-㉔-㉕-㉗				
		전년도이월액	이용	수입대체경비			계 ㉘	명시이월 ㉙	사고이월 ㉚	계속비이월 ㉛		계 ㉜=㉑+㉕ +㉖+㉗+㉘+㉙	보조금 정산잔액㉜	예산절감액㉝	계획변경등 집행사유미발생㉞	
		예비비사용액	전용	변경									낙찰차액㉟	지출잔액㊱	예비비㊲	
토지정보과	4,380,296,000				4,380,296,000	4,356,647,464					2,236,740	21,411,796	1,104,190			
선진 지적행정 실현	3,244,037,000				3,244,037,000	3,224,350,602					2,236,740	17,449,658	1,104,190	20,307,606		
																16,345,468
	부동산 관리	31,229,000				31,229,000	30,727,320					501,680		501,680		
	부동산 관리 일반	31,229,000				31,229,000	30,727,320					501,680		501,680		
	공시지가	318,820,000				318,820,000	306,260,220				1,090,340	11,469,440	1,090,340	10,379,100		
	개발부담금 부과	82,100,000				82,100,000	71,860,900						10,239,100		10,239,100	
개별공시지가 결정 및 공시	234,020,000				234,020,000	231,839,320					1,090,340	1,090,340	1,090,340			
바편지번호찾기 안내시스템 운영	2,700,000				2,700,000	2,560,000						140,000		140,000		
고품질 디지털 지적구축	2,893,988,000				2,893,988,000	2,887,363,062					1,146,400	5,478,538	13,850	5,464,688		

【일반회계】 【토지정보과】

과목 (조 직 - 사 업)		예산액 ㉑	예산성립후 증감㉒			예산현액 ㉓=㉑+㉒	지출액 ㉔	다음연도 이월액				보조금 반납금 ㉕	집행잔액 ㉖=㉑-㉒-㉔-㉕			
			전년도이월액	이용	수입대체경비			계 ㉗	명시이월 ①	사고이월 ②	계속비이월 ③		계 ㉘=㉑+㉓ +㉖+㉗+㉘+㉙	보조금 정산잔액④	예산절감액⑤	계획변경등 집행사유미발생⑥
			예비비사용액	전용	변경											
지적민원서비스	지적민원서비스	32,908,000				32,908,000	31,473,002						1,434,998		1,434,998	
	지적 관리	5,500,000				5,500,000	5,400,370				99,630					
	지적문서관리시스템 자료 구축	18,810,000				18,810,000	18,810,000									
	지적도면 정비사업	90,000,000				90,000,000	89,972,300				13,850	13,850	13,850			
	지적재조사 추진	150,058,000				150,058,000	149,025,080				1,032,920					
	지적재조사 운영	2,596,712,000				2,596,712,000	2,592,682,310					4,029,690		4,029,690		
선진 공간정보 구현		848,859,000				848,859,000	847,961,672						897,328		897,328	
공간정보체계 구축	공간정보체계 구축	848,859,000				848,859,000	847,961,672						897,328		897,328	
	공간정보 관리	3,940,000				3,940,000	3,805,882					134,118		134,118		
	공간정보시스템 운영관리	36,898,000				36,898,000	36,898,000									
	공간정보 통합플랫폼 구축 운영	803,321,000				803,321,000	803,321,000									
	무인비행장치 운영관리	4,700,000				4,700,000	3,936,790					763,210		763,210		
	주소정보 활성화		241,932,000				241,932,000	240,517,740						1,414,260		1,414,260
주소정보 관리	주소정보 관리	241,932,000				241,932,000	240,517,740						1,414,260		1,414,260	
	주소정보 업무 운영	32,950,000				32,950,000	32,374,610					575,390		575,390		
	주소정보시설 설치 및 유지관리	208,982,000				208,982,000	208,143,130					838,870		838,870		
행정운영경비(토지정보과)		41,026,000				41,026,000	39,501,820						1,524,180		1,524,180	
기본경비	기본경비	41,026,000				41,026,000	39,501,820						1,524,180		1,524,180	
	기본경비	41,026,000				41,026,000	39,501,820						1,524,180		1,524,180	
재무활동(토지정보과)		4,442,000				4,442,000	4,315,630						126,370		126,370	

【일반회계】 【토지정보과】

과목 (조 직 - 사 업)		예산액 ㉑	예산성립후 증감㉒			예산현액 ㉓=㉑+㉒	지출액 ㉔	다음연도 이월액				보조금 반납금 ㉖	집행잔액 ㉗ ㉘㉙㉚㉛			
			전년도이월액	이용	수입대체경비			계 ㉜	명시이월 ①	사고이월 ②	계속비이월 ③		계 ㉝ = ㉜ + ㉝ + ㉞ + ㉟ + ㊱ + ㊲	보조금 정산잔액④	예산절감액⑤	계획변경등 집행사유미발생⑥
	보전지출	4,442,000				4,442,000	4,315,630						126,370		126,370	
	보전지출	4,442,000				4,442,000	4,315,630						126,370		126,370	

【일반회계】 【교통정책과】

- 부서 성과

(단위:원)

정책목표	예산액	결산액	성과지표	측정산식	단위	성과지표 달성현황		
						목표	실적	달성율
누구나 편리한 교통체계 구축	16,653,969,000	16,492,734,910	특별교통수단 운영 확대	특별교통수단 이용건수	건	56000	61540	119.9%
			공영주차장 구축 및 무인교통단속장비 설치	공영주차장 구축 및 무인교통단속장비 설치	개소/대	6	7	116.7%
			운수사업체 등 주기적 지도점검으로 시민안전 확보	운수사업체 등 지도점검 횟수	회	12	12	100.0%

- 사업별 조서

(단위:원)

(조 직 - 사 업)	예산액 ㉑	예산성립후 증감㉒			예산현액 ㉓=㉑+㉒	지출액 ㉔	다음연도 이월액				보조금 반납금 ㉕	집행잔액 ㉖=㉑-㉔-㉕-㉗			
		전년도이월액	이용	수입대체경비			계 ㉗	명시이월 ①	사고이월 ②	계속비이월 ③		계 ㉘=㉑+㉒+ ㉔+㉕+㉖+㉗	보조금 정산잔액④	예산절감액⑤	계획변경등 집행사유미발생⑥
		예비비사용액	전용	변경									낙찰차액⑦	지출잔액⑧	예비비⑨
교통정책과	17,263,974,000	582,020,000			17,848,194,000	17,545,988,000					39,640	302,166,360	39,640		
		2,200,000												302,126,720	
쾌적한 교통환경 조성	16,271,949,000	582,020,000			16,856,169,000	16,556,612,880					39,640	299,516,480	39,640		
		2,200,000											299,476,840		
교통정책	4,014,689,000				4,016,889,000	4,016,809,720					39,640	39,640	39,640		
		2,200,000													
특별교통수단 운영	3,508,689,000				3,508,689,000	3,508,689,000									
특별교통수단 도입보조	196,000,000				196,000,000	195,920,720					39,640	39,640	39,640		
특별교통수단 운영보조	310,000,000				310,000,000	310,000,000									
세종시 KTX 추진		2,200,000			2,200,000	2,200,000									
교통환경개선	215,543,000				215,543,000	208,823,100						6,719,900		6,719,900	
교통봉사자 지원	32,648,000				32,648,000	30,275,100						2,372,900		2,372,900	
택시산업 선진화	158,405,000				158,405,000	154,058,000						4,347,000		4,347,000	
운수업체 종사원 특별교육	20,330,000				20,330,000	20,330,000									
사업용자동차 지도단속	4,160,000				4,160,000	4,160,000									
운수업체 재정지원	9,871,477,000				9,871,477,000	9,798,224,730						73,252,270		73,252,270	
마을택시 운영	600,000,000				600,000,000	600,000,000									

【일반회계】 【교통정책과】

(조 직 - 사 업)		예산액 ㉑	예산성립후 증감㉒			예산현액 ㉓=㉑+㉒	지출액 ㉔	다음연도 이월액				보조금 반납금 ㉕	집행잔액 ㉖=㉑-㉒-㉔-㉕			
			전년도이월액	이용	수입대체경비			계 ㉖	명시이월 ①	사고이월 ②	계속비이월 ③		계 ㉗=㉑+㉓ +㉖+㉗+㉘+㉙	보조금 정산잔액④	예산절감액⑤	계획변경등 집행사유미발생⑥
	택시 재정지원	371,477,000				371,477,000	371,366,730						110,270		110,270	
	운수업계 유류비 보전	8,900,000,000				8,900,000,000	8,826,858,000						73,142,000		73,142,000	
	교통안전관리	2,142,130,000	582,020,000			2,724,150,000	2,504,646,280						219,503,720		219,503,720	
	무인단속장비 설치운영	404,270,000				404,270,000	396,054,200						8,215,800		8,215,800	
	교통신호시설 관리운영	1,191,250,000				1,191,250,000	1,157,818,200						33,431,800		33,431,800	
	교통안전관리	546,610,000	382,020,000			928,630,000	889,095,910						39,534,090		39,534,090	
	어린이보호구역 안전통학로 조성		200,000,000			200,000,000	61,677,970						138,322,030		138,322,030	
	자동차관리	28,110,000				28,110,000	28,109,050						950		950	
	무보험 및 방치차량 관리	28,110,000				28,110,000	28,109,050						950		950	
	행정운영경비	45,895,000				45,895,000	43,248,480						2,646,520		2,646,520	
	기본경비	45,895,000				45,895,000	43,248,480						2,646,520		2,646,520	
	기본경비	45,895,000				45,895,000	43,248,480						2,646,520		2,646,520	
	재무활동(교통정책과)	946,130,000				946,130,000	946,126,640						3,360		3,360	
	내부거래지출	677,725,000				677,725,000	677,725,000									
	내부거래지출	677,725,000				677,725,000	677,725,000									
	보전지출	268,405,000				268,405,000	268,401,640						3,360		3,360	
보전지출	268,405,000				268,405,000	268,401,640						3,360		3,360		

【일반회계】 【대중교통과】

- 부서 성과

(단위:원)

정책목표	예산액	결산액	성과지표	측정산식	단위	성과지표 달성현황		
						목표	실적	달성율
교통 혁신을 위한 대중교통 중심 도시 구현	97,272,663,010	97,205,436,220	이음패스 고도화	고도화 사업 완료 건수	건	3	3	100.0%
			시내버스 이용실적(명)	대중교통 이용객수		20,624,062	24,944,511	120.9%
			저상버스 도입률(%)	저상버스 도입대수 / 전체 버스대수 × 100		58	65.3	112.6%
안전하고 편리한 자전거 이용 문화 확산	3,596,238,000	3,568,130,460	공영자전거 이용 건수	금년도 공영자전거 이용 건수	건	2711000	2629386	97.0%
			내구연한 도래에 따른 노후 공영자전거 교체	자전거 교체 대수	대	110	84	76.3%
			연간 자전거 · PM 안전교육 및 캠페인 운영 횟수	연간 자전거 · PM 안전교육 및 캠페인 운영 횟수	횟수	14	16	114.3%

- 사업별 조서

(단위:원)

(조 직 - 사 업)	예산액 ㉑	예산성립후 증감㉒			예산현액 ㉓=㉑+㉒	지출액 ㉔	다음연도 이월액				보조금 반납금 ㉕	집행잔액 ㉖=㉓-㉔-㉕-㉗-㉘			
		전년도이월액	이용	수입대체경비			계 ㉗	명시이월 ①	사고이월 ②	계속비이월 ③		계 ㉘=㉔+㉕ +㉗+㉘+㉙+㉚	보조금 정산잔액④	예산절감액⑤	계획변경등 집행사유미발생⑥
		예비비사용액	전용	변경									낙찰차액⑦	지출잔액⑧	예비비⑨
대중교통과	100,704,028,000	1,847,820,010			102,551,848,010	102,454,177,680	50,000,000	50,000,000			3,087,000	44,583,330	3,087,000		
대중교통 활성화	96,950,843,000	1,747,820,010			98,698,663,010	98,631,436,220	50,000,000	50,000,000			3,087,000	14,139,790	3,087,000		
												4,565,000	36,931,330		
대중교통 육성	96,950,843,000	1,747,820,010			98,698,663,010	98,631,436,220	50,000,000	50,000,000			3,087,000	14,139,790	3,087,000		
												4,565,000	6,487,790		
대중교통 혁신 추진	7,408,053,000	321,820,010			7,729,873,010	7,728,855,210						1,017,800			
													1,017,800		
대중교통 이용 활성화 지원	1,480,000,000				1,480,000,000	1,480,000,000									
시내버스 노선운영	6,510,000				6,510,000	6,505,900						4,100			
시내버스 재정지원	34,038,000,000				34,038,000,000	34,033,435,000						4,565,000			
세종도시교통공사 운영지원	38,300,000,000				38,300,000,000	38,300,000,000									
저상버스 도입	3,330,000,000				3,330,000,000	3,330,000,000									
공공형버스 재정지원	10,256,000,000				10,256,000,000	10,249,826,000					3,087,000	3,087,000	3,087,000		
세종도시교통공사 위탁사업	1,869,280,000				1,869,280,000	1,869,280,000									

【일반회계】 【대중교통과】

과목 (조 직 - 사 업)		예산액 ㉑	예산성립후 증감㉒			예산현액 ㉓=㉑+㉒	지출액 ㉔	다음연도 이월액				보조금 반납금 ㉕	집행잔액 ㉖=㉑-㉒-㉔-㉕			
			전년도이월액	이용	수입대체경비			계 ㉗	명시이월 ①	사고이월 ②	계속비이월 ③		계 ㉘=㉑+㉓ +㉖+㉗+㉘+㉙	보조금 정산잔액④	예산절감액⑤	계획변경등 집행사유미발생⑥
행복도시권 통합환승요금체계 시스템 구축 사업		1,426,000,000			1,426,000,000	1,426,000,000										
시내버스 정류장 편의시설 설치	263,000,000				263,000,000	207,534,110	50,000,000	50,000,000				5,465,890		5,465,890		
자전거문화확산	3,496,238,000	100,000,000			3,596,238,000	3,568,130,460						28,107,540		28,107,540		
자전거문화확산	3,496,238,000	100,000,000			3,596,238,000	3,568,130,460						28,107,540		28,107,540		
자전거 이용 활성화	198,971,000				198,971,000	197,996,500						974,500		974,500		
자전거 인프라 구축(전환사업)	380,620,000				380,620,000	362,613,820						18,006,180		18,006,180		
세종도시교통공사 공영자전거 운영	2,816,647,000				2,816,647,000	2,816,647,000										
자전거도로 사고위험지역 안전개선 사업	100,000,000	100,000,000			200,000,000	190,873,140						9,126,860		9,126,860		
행정운영경비(대중교통과)	31,220,000				31,220,000	28,886,300						2,333,700		2,333,700		
기본경비	31,220,000				31,220,000	28,886,300						2,333,700		2,333,700		
기본경비	31,220,000				31,220,000	28,886,300						2,333,700		2,333,700		
재무활동(대중교통과)	225,727,000				225,727,000	225,724,700						2,300		2,300		
보전지출	225,727,000				225,727,000	225,724,700						2,300		2,300		
보전지출	225,727,000				225,727,000	225,724,700						2,300		2,300		

【일반회계】 【도로과】

- 부서 성과

(단위:원)

정책목표	예산액	결산액	성과지표	측정산식	단위	성과지표 달성현황		
						목표	실적	달성율
지역 건설산업 활성화 환경 조성	120,520,000	67,088,950	지역건설산업활성화 추진	건설업 관련 책자 제작	건	2	2	100.0%
내부 도로망 확장 및 교차로 구조 개선을 통한 편리한 도로 환경 조성	2,685,615,000	2,416,558,540	시도·농어촌도로 정비계획 집행을	(사업비 지출실적/사업비 지출계획)*100	%	75	87.63	116.8%
소규모 주민숙원사업을 통한 주민편의 제공 및 생활불편해소 도로			소규모 주민숙원사업 시설 확충	시설완료실적(완료건수/계획건수*100)	%	95	(예산 미관성에 따른 성과 측정 불가)	0.0%
도시계획도로 개설을 통한 도시 지역 교통편의 제고	4,565,522,000	4,421,644,280	도시계획도로 개설 사업비 집행률(특교세 제외)	(사업비 지출실적/사업비 지출계획)*100	%	81.5	96.7	100.0%

- 사업별 조서

(단위:원)

(조 직 - 사 업)	예산액 ㉑	예산성립후 증감㉒			예산현액 ㉓=㉑+㉒	지출액 ㉔	다음연도 이월액				보조금 반납금 ㉕	집행잔액 ㉖=㉓-㉔-㉕-㉗			
		전년도이월액	이용	수입대체경비			계 ㉗	명시이월 ㉘	사고이월 ㉙	계속비이월 ㉚		계 ㉛=㉑+㉒ +㉖+㉗+㉘+㉙	보조금 정산잔액㉜	예산결감액㉝	계획변경등 집행사유미발생㉞
		예비비사용액	전용	변경											
도로과	10,930,221,000	2,814,554,000 100,122,000			13,844,897,000	11,403,641,950	2,162,671,870	1,747,158,000	415,513,870			278,583,180			
건설행정	120,520,000				120,520,000	67,088,950	48,300,000	48,300,000				5,131,050			
	20,520,000				20,520,000	19,088,950						1,431,050			
	20,520,000				20,520,000	19,088,950						1,431,050			
	100,000,000				100,000,000	48,000,000	48,300,000	48,300,000				3,700,000			
	100,000,000				100,000,000	48,000,000	48,300,000	48,300,000				3,700,000			
편리한 도로환경 조성	2,665,000,000	20,615,000			2,685,615,000	2,416,558,540	194,300,000	194,300,000				74,756,460			
도로계획	2,665,000,000	20,615,000			2,685,615,000	2,416,558,540	194,300,000	194,300,000				74,756,460			
	16,000,000				16,000,000	13,013,110						2,986,890			
	300,000,000				300,000,000	289,166,910						10,833,090			
	20,000,000				20,000,000	19,000,000						1,000,000			
	9,000,000				9,000,000	8,550,000						450,000			
미지급용지 보상	320,000,000				320,000,000	320,000,000									

【일반회계】 【도로과】

(조 직 - 사 업)		과목	예산액 ㉑	예산성립후 증감㉒			예산현액 ㉓=㉑+㉒	지출액 ㉔	다음연도 이월액				보조금 반납금 ㉕	집행잔액 ㉖=㉑-㉒-㉔-㉕				
				전년도이월액	이용	수입대체경비			계 ㉖	명사이월 ①	사고이월 ②	계속비이월 ③		계 ㉗=㉑+㉓ +㉖+㉔+㉕+㉔	보조금 정산잔액④	예산절감액⑤	계획변경등 집행사유미발생⑥	
				예비비사용액	전용	변경												낙찰차액⑦
	이녹선(전동면 리도209호)도로확포장 및 선형개량(전환사업)	1,200,000,000	20,615,000			1,220,615,000	1,177,331,690						43,283,310		43,283,310			
		제봉선(장군면 리도208호)도로확포장 및 선형개량(전환사업)	500,000,000				500,000,000	500,000,000										
		훈잡교차로 구조개선사업	100,000,000				100,000,000	83,796,830						16,203,170		7,681,760	8,521,410	
	제당선(장군면 리도213호)도로확포장 및 선형개량(전환사업)	200,000,000				200,000,000	5,700,000	194,300,000	194,300,000									
	지역균형개발		15,000,000				15,000,000	15,000,000										
	지역균형개발	15,000,000				15,000,000		15,000,000	15,000,000									
	마을제설단 트랙터 제설장비 수리	15,000,000				15,000,000		15,000,000	15,000,000									
	도시계획도로 개설		5,865,400,000	2,793,939,000			8,759,461,000	6,664,584,270	1,905,071,870	1,489,558,000	415,513,870			189,804,860		118,375,580	71,429,280	
		도시계획도로 개설	5,865,400,000	100,122,000			8,759,461,000	6,664,584,270	1,905,071,870	1,489,558,000	415,513,870			189,804,860		118,375,580	71,429,280	
		도시계획도로 주요사업	405,400,000				405,400,000	396,882,500						8,517,500		7,377,500	1,140,000	
		죽림리 도시계획도로개설(소로2-60호)	600,000,000				600,000,000		600,000,000	600,000,000								
		용포리 도시계획도로개설(소로2-28호)	400,000,000				400,000,000		400,000,000	400,000,000								
	봉암리 도시계획도로개설(소로3-19호)		395,715,500			395,715,500	367,665,750						28,049,750		19,955,550	8,094,200		
	도시계획도로 미지급용지 보상	400,000,000	100,122,000			500,122,000	500,122,000											
	장기미집행 도시계획도로 실시설계	170,000,000				170,000,000	125,086,700	43,537,000		43,537,000			1,376,300			1,376,300		
	장기미집행 도시계획도로 신규 보상사업	3,000,000,000				3,000,000,000	2,910,441,070	89,558,000	89,558,000				930			930		
	변암리 도시계획도로개설(소로1-7호)		500,000,000			500,000,000	142,306,210	356,871,870		356,871,870			821,920			821,920		
	용포리 도시계획도로개설(소로2-32,33호)		500,000,000			500,000,000	413,259,810	7,600,000		7,600,000			79,140,190		29,261,000	49,879,190		
	연동면 도시계획도로 개설(소로3-연동11호)	400,000,000				400,000,000		400,000,000	400,000,000									
	전의면 도시계획도로개설(소로2-1 1호)		500,000,000			500,000,000	473,892,820	7,505,000		7,505,000			18,602,180					
														16,702,180		1,900,000		

【일반회계】 【도로과】

과목 (조 직 - 사 업)		예산액 ㉑	예산성립후 증감㉒			예산현액 ㉓=㉑+㉒	지출액 ㉔	다음연도 이월액				보조금 반납금 ㉕	집행잔액 ㉖=㉓-㉔-㉕-㉗-㉘			
			전년도이월액	이용	수입대체경비			계 ㉗	명시이월 ①	사고이월 ②	계속비이월 ③		계 ㉘=㉑+㉒+ ㉓+㉔+㉕+㉖	보조금 정산잔액④	예산절감액⑤	계획변경등 집행사유미발생⑥
	부강리 도시계획도로개설(소로3-8호)		500,000,000			500,000,000	461,956,810						38,043,190			
													30,714,440	7,328,750		
	용포리 도시계획도로개설(소로2-30,31호)		398,223,500			398,223,500	383,858,590						14,364,910			
												14,364,910				
	당암길 도시계획도로개설(소로3-3호)	490,000,000				490,000,000	489,112,010						887,990		887,990	
행정운영경비(도로과)		35,701,000				35,701,000	32,941,720						2,759,280		2,759,280	
	기본경비	35,701,000				35,701,000	32,941,720						2,759,280		2,759,280	
	기본경비	35,701,000				35,701,000	32,941,720						2,759,280		2,759,280	
재무활동(도로과)		2,228,600,000				2,228,600,000	2,222,468,470						6,131,530		6,131,530	
내부거래지출		2,201,600,000				2,201,600,000	2,201,600,000									
	내부거래지출	2,201,600,000				2,201,600,000	2,201,600,000									
보전지출		27,000,000				27,000,000	20,868,470						6,131,530		6,131,530	
	보전지출	27,000,000				27,000,000	20,868,470						6,131,530		6,131,530	

【일반회계】 【지능형도시과】

- 부서 성과

(단위:원)

정책목표	예산액	결산액	성과지표	측정산식	단위	성과지표 달성현황		
						목표	실적	달성율
세종형 스마트도시 조성 추진	4,318,009,000	4,217,751,410	세종 시티앱 운영	세종 시티앱 가입자 수	명	25000	26049	104.2%
			스마트서비스의 안정적 운영	정보시스템 서비스 가동률	%	99.95	99.99	100.0%
첨단 교통 인프라 구축	1,752,749,000	1,741,766,410	교통정보시스템 장애처리율	센터장비장애처리율×0.5+현장 장비장애처리율×0.5	%	100	100	100.0%
			버스 도착정보 정확도(주요노선)	주요노선 ±3분 이내 버스 도착 건수 / 주요노선 버스도착 정보 제공 정보 건수 × 100	%	94	94	100.0%

- 사업별 조서

(단위:원)

(조 직 - 사 업)	예산액 ㉑	예산성립후 증감㉒			예산현액 ㉓=㉑+㉒	지출액 ㉔	다음연도 이월액				보조금 반납금 ㉕	집행잔액 ㉖=㉓-㉔-㉕-㉗				
		전년도이월액	이용	수입대체경비			계 ㉗	명시이월 ㉘①	사고이월 ㉙②	계속비이월 ㉚③		계 ㉜=㉑+㉒+ ㉖+㉗+㉘+㉙	보조금 정산잔액④	예산절감액⑤	계획변경등 집행사유미발생⑥	
		예비비사용액	전용	변경												낙찰차액⑦
지능형도시과	6,104,795,000				6,104,795,000	5,993,101,587	64,000,000	64,000,000				47,693,413	33,033,770	14,659,643		
스마트 세종 구현	4,318,009,000				4,318,009,000	4,217,751,410	64,000,000	64,000,000				36,257,590	26,990,740	9,266,850		
	정보화 촉진 기반조성	341,593,000				341,593,000	332,297,200					9,295,800	5,437,000	3,858,800		
		세종형 스마트시티 사업 추진	11,793,000				11,793,000	11,744,560					48,440		48,440	
			스마트서비스(세종 시티앱·세종엔 등) 운영	329,800,000				329,800,000	320,552,640					9,247,360	5,437,000	3,810,360
	최첨단 스마트서비스 구현	3,976,416,000				3,976,416,000	3,885,454,210	64,000,000	64,000,000			26,961,790	21,553,740	5,408,050		
	도시통합정보센터 운영	1,764,781,000				1,764,781,000	1,764,282,220					498,780		498,780		
		스마트서비스 조성 및 운영	2,107,296,000				2,107,296,000	2,085,598,370					21,697,630	21,553,740	143,890	
			CCTV구축 및 운영(전환사업)	104,339,000				104,339,000	35,573,620	64,000,000	64,000,000			4,765,380		4,765,380
	행정운영경비	34,037,000				34,037,000	33,583,767						453,233		453,233	
	기본경비	34,037,000				34,037,000	33,583,767						453,233		453,233	
기본경비		34,037,000				34,037,000	33,583,767					453,233		453,233		
신교통체계 기반 조성	1,752,749,000				1,752,749,000	1,741,766,410						10,982,590	6,043,030	4,939,560		

【일반회계】 【지능형도시과】

과목 (조 직 - 사 업)		예산액 ㉑	예산성립후 증감㉒			예산현액 ㉓=㉑+㉒	지출액 ㉔	다음연도 이월액				보조금 반납금 ㉕	집행잔액 ㉖=㉓-㉔-㉕-㉗-㉘			
			전년도이월액	이용	수입대체경비			계 ㉗	명시이월 ①	사고이월 ②	계속비이월 ③		계 ㉖=㉓+㉔+㉕+㉗+㉘+㉙	보조금 정산잔액④	예산절감액⑤	계획변경등 집행사유미발생⑥
														예비비사용액	전용	변경
	교통정보시스템 구축 운영	1,752,749,000				1,752,749,000	1,741,766,410					10,982,590				
													6,043,030	4,939,560		
	BIS 구축	100,000,000				100,000,000	97,756,970					2,243,030				
													2,243,030			
	교통정보시스템 유지관리	1,652,749,000				1,652,749,000	1,644,009,440					8,739,560				
													3,800,000	4,939,560		

【일반회계】 【환경정책과】

- 부서 성과

(단위:원)

정책목표	예산액	결산액	성과지표	측정산식	단위	성과지표 달성현황		
						목표	실적	달성율
오염원의 체계적 관리를 통한 쾌적한 수질환경 조성	32,780,000	28,414,580	공공폐수처리시설 수질자동측정기기 유지관리 실적	유지관리 점검 횟수	회	48	48	100.0%
탄소중립 참여 확대 및 대기 질 개선	5,497,655,000	5,083,280,729	탄소중립포인트제 가입실적	탄소중립포인트 누적 가입자 수	명	10000	10846	108%
			운행경유차 배출가스 저감실적	(집행액/예산액)*100	%	85	97	114%
조화로운 보전과 이용으로 자연환경 가치 확산	149,334,000	147,618,220	생태계교란생물 퇴치 수거 달성률	(수거량/목표량)*100	%	100	104	104.0%
대기환경 개선 및 건강하고 안전한 생활환경 조성	6,549,795,000	5,646,217,935	어린이활동공간, 실내공기질 관리	어린이활동공간, 실내공기질 점검 건수	건	200	210	105.0%
			전기자동차 구매지원 실적	전기자동차 구매지원 건수	건	214	515	240.7%

- 사업별 조서

(단위:원)

(조 직 - 사 업)	예산액 ㉠	예산성립후 증감㉡			예산현액 ㉢=㉠+㉡	지출액 ㉣	다음연도 이월액				보조금 반납금 ㉥	집행잔액 ㉦=㉢-㉣-㉥-㉧-㉨			
		전년도이월액	이용	수입대체경비			계 ㉧	명시이월 ㉠	사고이월 ㉡	계속비이월 ㉢		계 ㉣=㉣+㉤ +㉥+㉦+㉧+㉨	보조금 정산잔액㉧	예산절감액㉨	계획변경등 집행사유미발생㉩
		예비비사용액	전용	변경									낙찰차액㉦	지출잔액㉣	예비비㉩
환경정책과	13,804,604,000	575,955,000			14,380,559,000	13,043,136,244	226,560,500	94,526,500	132,034,000		396,188,790	714,673,466	174,968,597		472,093,260
하천수질 개선	32,780,000				32,780,000	28,414,580					396,188,790	4,365,420			
														4,365,420	
	32,780,000				32,780,000	28,414,580					396,188,790	4,365,420			
														4,365,420	
	28,780,000				28,780,000	24,417,730						396,188,790	4,362,270		
															4,362,270
수질오염예방 및 방제훈련	4,000,000				4,000,000	3,996,850						3,150			
대기환경 질 개선	5,023,057,000	514,951,000			5,538,008,000	5,123,633,059	132,034,000		132,034,000		396,188,790	149,622,651	126,440,057		
														23,182,594	
대기질관리	4,303,227,000	514,951,000			4,818,178,000	4,420,989,959	132,034,000		132,034,000		396,188,790	140,513,001	118,362,807		
														22,150,194	
	98,453,000				98,453,000	78,786,870					396,188,790	19,666,130			
														19,666,130	
	대기환경관리 시행계획 수립		40,353,000			40,353,000	40,352,330					396,188,790	670		
															670
미세먼지 발생 불법행위 조사 및 감시(경상보조)	340,000,000				340,000,000	324,747,853					7,626,090	7,626,057	7,626,057		
소규모사업장 방지시설 설치 지원(자본보조)	70,200,000				70,200,000	69,110,000					350,000	740,000	740,000		

【일반회계】 【환경정책과】

(조 직 - 사 업)		예산액 ㉑	예산성립후 증감㉒			예산현액 ㉓=㉑+㉒	지출액 ㉔	다음연도 이월액				보조금 반납금 ㉕	집행잔액 ㉖=㉑-㉒-㉔-㉕				
			전년도이월액	이용	수입대체경비			계 ㉖	명사이월 ①	사고이월 ②	계속비이월 ③		계 ㉗=㉑+㉒+ ㉓+㉔+㉕+㉖	보조금 정산잔액④	예산절감액⑤	계획변경등 집행사유미발생⑥	
			예비비사용액	전용	변경									낙찰차액⑦	지출잔액⑧	예비비⑨	
가스열펌프(GHP) 배출가스 저감 지원	가스열펌프(GHP) 배출가스 저감 지원	234,000,000	179,258,000			413,258,000	252,873,000	122,080,000		122,080,000		21,273,000	17,032,000	17,032,000			
	운행경유차 배출가스 저감 지원	3,452,090,000	295,340,000			3,747,430,000	3,567,200,900	9,954,000		9,954,000		85,137,550	85,137,550	85,137,550			
	어린이통학차량 LPG차 전환 지원	9,000,000				9,000,000	3,000,000					3,000,000	3,000,000	3,000,000			
	보증기간 경과 배출가스저감장치 관리	2,004,000				2,004,000	2,004,000										
	가정용 저녹스 보일러 보급 지원	21,600,000				21,600,000	9,600,000					7,200,000	4,800,000	4,800,000			
	환경감시지도	32,180,000				32,180,000	30,270,356						1,909,644			1,909,644	
	굴뚝자동측정기기 설치·운영관리비 지원	19,500,000				19,500,000	19,418,400					54,400	27,200	27,200			
	악취 이동 포집차 운영	2,000,000				2,000,000	1,836,070						163,930			163,930	
	환경오염물질 배출업소 감시단 활동지원	1,000,000				1,000,000	1,000,000										
	화학물질 안전관리 및 화학사고 대응	11,200,000				11,200,000	10,842,180						357,820			357,820	
층간소음 측정서비스 제공	10,000,000				10,000,000	9,948,000						52,000			52,000		
기후변화대책관리	719,830,000				719,830,000	702,643,100					8,077,250	9,109,650	8,077,250		1,032,400		
기후변화 대응 및 적응 운영	80,960,000				80,960,000	80,205,200						754,800			754,800		
탄소중립포인트(에너지분 야) 인센티브 지급	80,000,000				80,000,000	76,385,500					1,807,250	1,807,250	1,807,250				
탄소중립포인트(자동차분 야) 인센티브 지급	68,000,000				68,000,000	55,460,000					6,270,000	6,270,000	6,270,000				
기후위기대응 저탄소생활 실천사업	75,000,000				75,000,000	75,000,000											
탄소중립 지원센터 운영	400,000,000				400,000,000	400,000,000											
탄소중립 실천 커뮤니티 조성	15,870,000				15,870,000	15,592,400						277,600			277,600		
자연환경보호	99,330,000	50,004,000			149,334,000	147,618,220						1,715,780			1,100,000	615,780	
자연공원조성및관리	66,330,000				66,330,000	64,614,220						1,715,780			1,100,000	615,780	

【일반회계】 【환경정책과】

과목 (조 직 - 사 업)		예산액 ㉑	예산성립후 증감㉒			예산현액 ㉓-㉑+㉒	지출액 ㉔	다음연도 이월액				보조금 반납금 ㉕	집행잔액 ㉖-㉑-㉒-㉓-㉔			
			전년도이월액	이용	수입대체경비			계 ㉖	명시이월 ①	사고이월 ②	계속비이월 ③		계 ㉖-㉑+㉒+ +㉓+㉔+㉕+㉖	보조금 정산잔액④	예산절감액⑤	계획변경등 집행사유미발생⑥
자연공원관리	66,330,000				66,330,000	64,614,220						1,715,780				
													1,100,000	615,780		
자연환경	33,000,000	50,004,000			83,004,000	83,004,000										
자연환경관리	13,000,000	50,004,000			63,004,000	63,004,000										
생태계교란 생물 퇴치사업	20,000,000				20,000,000	20,000,000										
저탄소 녹색도시 조성	6,538,795,000	11,000,000			6,549,795,000	5,646,217,935	94,526,500	94,526,500			263,470,500	545,580,065	48,528,540		472,093,260	
													12,240,260	12,718,005		
환경정책협력강화	589,628,000				589,628,000	581,060,295						8,567,705				
													2,100,000	6,467,705		
환경개선부담금 부과	27,500,000				27,500,000	21,399,870						6,100,130				
														6,100,130		
환경보전운동전개	168,128,000				168,128,000	166,760,425						1,367,575				
													1,000,000	367,575		
환경교육강화	322,000,000				322,000,000	320,900,000						1,100,000				
													1,100,000			
녹색구매지원센터 설치·운영	72,000,000				72,000,000	72,000,000										
생활환경관리	5,949,167,000	11,000,000			5,960,167,000	5,065,157,640	94,526,500	94,526,500			263,470,500	537,012,360	48,528,540		472,093,260	
													10,140,260	6,250,300		
가축분뇨의 효율적 관리	167,549,000				167,549,000	71,765,530	93,949,000	93,949,000				1,834,470				
														1,834,470		
전기자동차 구매 지원	5,558,000,000	11,000,000			5,569,000,000	4,792,212,000	577,500	577,500			263,470,500	512,740,000	47,740,000		465,000,000	
환경친화적 자동차 관리	2,700,000				2,700,000	2,696,000						4,000				
														4,000		
실내공기질 및 어린이 활동공간 관리	5,700,000				5,700,000	2,709,800						2,990,200				
														2,990,200		
안전한 석면관리 및 피해자 구제 지원	41,177,000				41,177,000	33,295,200						7,881,800	788,540		7,093,260	
환경보건사업 추진	8,000,000				8,000,000	7,950,000						50,000				
														50,000		
빛공해 관리	93,000,000				93,000,000	82,894,740						10,105,260				
													9,140,260	965,000		
청결한 공중화장실 관리	48,900,000				48,900,000	47,493,590						1,406,410				
													1,000,000	406,410		
군소음 피해 보상금	24,141,000				24,141,000	24,140,780						220				
														220		

【일반회계】 【환경정책과】

(조 직 - 사 업)	과목	예산액 ㉑	예산성립후 증감㉒			예산현액 ㉓=㉑+㉒	지출액 ㉔	다음연도 이월액				보조금 반납금 ㉕	집행잔액 ㉖=㉑-㉒-㉔-㉕			
			전년도이월액	이용	수입대체경비			계 ㉗	명시이월 ①	사고이월 ②	계속비이월 ③		계 ㉘=㉑+㉒+ ㉔+㉕+⑥+⑦+⑧+⑨	보조금 정산잔액④	예산절감액⑤	계획변경등 집행사유미발생⑥
			예비비사용액	전용	변경											
	행정운영경비(환경정책과)	55,880,000				55,880,000	47,571,070						8,308,930			
	기본경비	55,880,000				55,880,000	47,571,070					8,308,930		8,308,930		
	기본경비	55,880,000				55,880,000	47,571,070					8,308,930		8,308,930		
	재무활동(환경정책과)	946,937,000				946,937,000	941,857,330						5,079,670		5,079,670	
	보전지출	946,937,000				946,937,000	941,857,330					5,079,670		5,079,670		
	보전지출	946,937,000				946,937,000	941,857,330					5,079,670		5,079,670		
	재무활동(환경정책과)	1,107,825,000				1,107,825,000	1,107,824,050						950		950	
	내부거래지출	1,107,825,000				1,107,825,000	1,107,824,050						950		950	
특정자원분·특정시설분 지역자원시설세 특별회계 전출금	1,107,825,000				1,107,825,000	1,107,824,050						950		950		

【일반회계】 【자원순환과】

- 부서 성과

(단위:원)

정책목표	예산액	결산액	성과지표	측정산식	단위	성과지표 달성현황		
						목표	실적	달성율
시민과 함께하는 청결한 도시환경 조성	14,362,908,430	12,958,258,395	재활용품 수거실적	당해년도 재활용품 수거량	톤	3700	3,550	95.9%
			하천쓰레기 수거실적	당해년도 하천쓰레기 수거량	톤	340	362	106.5%
생활폐기물 성상별 처리를 통한 청결한 환경 조성	157,000,000	112,633,000	영농폐기물 수거량	농촌폐비닐 및 폐농약용기류(병,봉지) 수거량	톤	590	599.2	101.6%
			방치폐기물 수거량	방치폐기물 및 생활 소규모 공사폐기물 처리실적	톤	90	146.2	162.4%
생활폐기물 안정적 처리 체계 구축으로 자원순환 사회 실현	1,674,507,000	1,649,168,200	비위생매립지 정비실적	당해연도까지 정비한 비위생매립지 개소(누계치수)	개소	14	14	100.0%
			폐기물관련 사업장 지도 점검율	지도점검건수/목표대상건수*100	%	100	101	101.0%
환경기초시설 안정적 운영관리	33,926,132,000	32,946,802,909	폐기물처리시설 생활폐기물 처리량	연간 처리량	톤	64000	64812	101.2%
			자동집하시설 시설운영 개선 사업 발굴	연간 발굴건수	건	5	5	100.0%

- 사업별 조서

(단위:원)

(조 직 - 사 업)	예산액 ㉑	예산성립후 증감㉒			예산현액 ㉓=㉑+㉒	지출액 ㉔	다음연도 이월액				보조금 반납금 ㉕	집행잔액 ㉖=㉓-㉔-㉕-㉗-㉘				
		전년도이월액	이용	수입대체경비			계 ㉗	명사이월 ㉙	사고이월 ㉚	계속비이월 ㉛		계 ㉘=㉑+㉙ +㉚+㉛+㉜	보조금 정산잔액㉜	예산절감액㉝	계획변경등 집행사유미발생㉞	
		예비비사용액	전용	변경												
자원순환과	49,928,294,000	453,270,430			50,381,564,430	47,924,356,334	952,950,420	610,899,450	342,050,970		10,154,620	1,494,103,056	36,449,635			
청소관리	14,209,638,000	153,270,430			14,362,908,430	12,958,258,395	452,950,420	110,899,450	342,050,970		3,417,020	948,282,595	1,464,435	1,457,653,421		
														946,818,160		
	생활폐기물 처리	13,863,534,000	153,270,430		14,016,804,430	12,740,882,935	342,050,970		342,050,970		3,417,020	930,453,505	1,464,435			
														928,989,070		
	생활폐기물 처리운영	82,562,000			82,562,000	70,715,610						11,846,390				
														11,846,390		
	쓰레기증량제 구축	1,333,392,000	153,270,430		1,486,662,430	1,115,189,890	342,050,970		342,050,970			29,421,570				
														29,421,570		
	환경관리원 관리	151,000,000			151,000,000	149,001,080						1,998,920				
														1,998,920		
청소장비 관리	333,640,000			333,640,000	318,531,250						15,108,750			15,108,750		
생활폐기물 민간대행	11,832,147,000				11,832,147,000	10,963,156,180						868,990,820				
하천하구 쓰레기 정화사업	121,000,000				121,000,000	116,118,545					3,417,020	1,464,435	1,464,435			

【일반회계】 【자원순환과】

(조 직 - 사 업)		과목	예산액 ㉑	예산성립후 증감㉒			예산현액 ㉓=㉑+㉒	지출액 ㉔	다음연도 이월액				보조금 반납금 ㉕	집행잔액 ㉖=㉑-㉔-㉕-㉗			
				전년도이월액	이용	수입대체경비			계 ㉗	명시이월 ①	사고이월 ②	계속비이월 ③		계 ㉘=㉑+㉙ +㉚+㉛+㉜+㉝	보조금 정산잔액④	예산절감액⑤	계획변경등 집행사유미발생⑥
	금강수계 하천하구 정화사업	6,000,000				6,000,000	4,390,000						1,610,000		1,610,000		
	국토대청결 관리	3,793,000				3,793,000	3,780,380						12,620		12,620		
	자원재활용 관리	346,104,000				346,104,000	217,375,460	110,899,450	110,899,450				17,829,090		17,829,090		
	재활용 분리배출 활성화 사업 추진	62,424,000				62,424,000	58,256,480						4,167,520		4,167,520		
	재활용동네마당 설치지원	20,000,000				20,000,000	18,810,000						1,190,000		1,190,000		
	자원순환 활성화 사업 추진	6,680,000				6,680,000	5,280,000						1,400,000		1,400,000		
	다회용기 재사용 촉진 지원	200,000,000				200,000,000	89,100,550	110,899,450	110,899,450								
	자원순환 이음가게 운영	57,000,000				57,000,000	45,928,430						11,071,570		11,071,570		
	폐기물관리	157,000,000				157,000,000	112,633,000					5,343,600	39,023,400	33,591,200			
															5,432,200		
	폐기물처리	157,000,000				157,000,000	112,633,000					5,343,600	39,023,400	33,591,200			
																5,432,200	
공동집하장 관리	13,000,000				13,000,000	12,850,000						150,000		150,000			
농촌폐비닐 수거보상	78,000,000				78,000,000	39,065,200					5,343,600	33,591,200	33,591,200				
폐농약용기류 수거보상 지원	12,000,000				12,000,000	9,780,000						2,220,000		2,220,000			
방치폐기물 및 생활 소규모공사폐기물 처리	54,000,000				54,000,000	50,937,800						3,062,200		3,062,200			
생활폐기물 안정적 처리	1,674,507,000				1,674,507,000	1,649,168,200					1,394,000	23,944,800	1,394,000				
														22,550,800			
폐기물처리 관리	21,507,000				21,507,000	17,787,000						3,720,000		3,720,000			
폐기물 안정적 처리	21,507,000				21,507,000	17,787,000						3,720,000		3,720,000			
폐기물처리시설 조성	1,653,000,000				1,653,000,000	1,631,381,200					1,394,000	20,224,800	1,394,000				
														18,830,800			
매립지 정비사업(조치원읍 죽림리)	474,000,000				474,000,000	473,061,970						938,030		938,030			
비위생매립지 폐기물위탁처리(조치원읍 죽림리)	320,000,000				320,000,000	318,879,270						1,120,730		1,120,730			

【일반회계】 【자원순환과】

과목 (조 직 - 사 업)		예산액 ㉑	예산성립후 증감㉒			예산현액 ㉓-㉑+㉒	지출액 ㉔	다음연도 이월액				보조금 반납금 ㉕	집행잔액 ㉖-㉓-㉔-㉕-㉖			
			전년도이월액	이용	수입대체경비			계 ㉗	명시이월 ①	사고이월 ②	계속비이월 ③		계 ㉘=㉓+㉔+ ㉕+㉖+㉗+㉘+㉙	보조금 정산잔액㉚	예산절감액㉛	계획변경등 집행사유미발생㉜
매립지 정비사업(전의면 동교리)	524,000,000				524,000,000	521,212,000					1,394,000	1,394,000	1,394,000			
	비위생매립지 폐기물위탁처리(전의면 동교리)	199,000,000			199,000,000	198,671,960						328,040		328,040		
		한중매립장 관리	136,000,000			136,000,000	119,556,000						16,444,000		16,444,000	
환경시설 관리·운영		33,626,132,000	300,000,000		33,926,132,000	32,946,802,909	500,000,000	500,000,000				479,329,091		479,329,091		
폐기물처리시설 관리	33,626,132,000	300,000,000			33,926,132,000	32,946,802,909	500,000,000	500,000,000				479,329,091		479,329,091		
	폐기물처리시설 통합 관리	11,514,042,000	300,000,000		11,244,042,000	11,134,230,729						109,811,271		109,811,271		
					△570,000,000											
	자동집하시설 운영	14,869,018,000			15,399,018,000	14,610,702,720	500,000,000	500,000,000				288,315,280		288,315,280		
	폐기물연료화시설(적치장) 운영	1,280,239,000			1,320,239,000	1,319,638,970						600,030		600,030		
					40,000,000											
	생활폐기물종합처리시설 운영	4,101,957,000			4,101,957,000	4,051,505,220						50,451,780		50,451,780		
	세종매립장 관리	83,640,000			83,640,000	72,915,700						10,724,300		10,724,300		
	사후관리매립시설 관리	19,900,000			19,900,000	15,744,930						4,155,070		4,155,070		
	전동 시민스포츠헤터 운영	568,350,000			568,350,000	562,807,640						5,542,360		5,542,360		
	생활자원회수센터 운영	710,986,000			710,986,000	710,986,000										
새활용 센터 운영	478,000,000			478,000,000	468,271,000						9,729,000		9,729,000			
행정운영경비(자원순환과)		51,294,000			51,294,000	50,005,920						1,288,080		1,288,080		
기본경비	51,294,000				51,294,000	50,005,920						1,288,080		1,288,080		
	기본경비	51,294,000			51,294,000	50,005,920						1,288,080		1,288,080		
재무활동		209,723,000			209,723,000	207,487,910					2,235,090		2,235,090			
내부거래지출	201,191,000				201,191,000	201,190,580						420		420		
	내부거래지출	201,191,000			201,191,000	201,190,580						420		420		

【일반회계】 【자원순환과】

과목 (조 직 - 사 업)		예산액 ㉑	예산성립후 증감㉒			예산현액 ㉓=㉑+㉒	지출액 ㉔	다음연도 이월액				보조금 반납금 ㉕	집행잔액 ㉖=㉓-㉔-㉕-㉗-㉘			
			전년도이월액	이용	수입대체경비			계 ㉗	명시이월 ①	사고이월 ②	계속비이월 ③		계 ㉘=㉑+㉓ +㉖+㉗+㉘+㉙	보조금 정산잔액④ 낙찰차액⑦	예산절감액⑤ 지출잔액⑥	계획변경등 집행사유미발생⑧ 예비비⑨
	보전지출	8,532,000				8,532,000	6,297,330						2,234,670			
															2,234,670	
	보전지출	8,532,000				8,532,000	6,297,330						2,234,670			
															2,234,670	

【일반회계】 【정원도시과】

- 부서 성과

(단위:원)

정책목표	예산액	결산액	성과지표	측정산식	단위	성과지표 달성현황		
						목표	실적	달성율
정원 확충, 정원 문화 확산 및 교류 활성화로 정원도시 기반 강화	620,000,000	371,459,780	정원도시 조성 기본계획 수립	보고회(착수, 중간, 최종)	건	2	2	100.0%
			아름다운 정원 발굴	외부전문가 심사	개소	12	12	100.0%
기후 위기 시대 도시숲 조성을 통한 산림복지서비스 제공	8,709,713,920	7,653,252,800	도시숲 조성사업 달성률	달성률=(사업실적/사업계획)×100	%	90	96	106.7%
시민이 공감하고 행복을 체감할 수 있는 도시공원 조성	2,528,050,660	439,513,540	가드윅근린공원 화장실 개선사업 추진실적	(사업예산집행액/사업예산액)*100	%	95	98	103.2%
			미집행 녹지 사유지 보상율	(사유지 보상 필지 수/미집행 사유지 보상 필지수)*100	%	100	100	100.0%

- 사업별 조서

(단위:원)

(조 직 - 사 업)	예산액 ㉑	예산성립후 증감㉒			예산현액 ㉓=㉑+㉒	지출액 ㉔	다음연도 이월액				보조금 반납금 ㉕	집행잔액 ㉖=㉓-㉔-㉕-㉗				
		전년도이월액	이용	수입대체경비			계 ㉗	명시이월 ㉘	사고이월 ㉙	계속비이월 ㉚		계 ㉖=㉓+㉘+㉙+㉚+㉛+㉜+㉝+㉞	보조금 정산잔액㉛	예산절감액㉜	계획변경등 집행사유미발생㉝	
																예비비사용액
정원도시과	13,048,154,000	4,196,364,580			17,244,518,580	13,847,626,059	1,463,871,780	1,463,871,780			363,915,940	1,569,104,801	363,915,940	1,796,000	1,053,252,500	
정원도시 인프라 확충	620,000,000				620,000,000	371,459,780	248,540,220	248,540,220								
	정원도시 조성	620,000,000			620,000,000	371,459,780	248,540,220	248,540,220								
		정원도시조성(자체)	20,000,000			20,000,000	20,000,000									
		정원도시조성(보조)	600,000,000			600,000,000	351,459,780	248,540,220	248,540,220							
	임업 경쟁력 강화	5,832,500,000	2,877,213,920			8,709,713,920	7,653,252,800	180,054,590	180,054,590			363,912,760	512,493,770	363,912,770		
산림휴양·녹지확충	5,832,500,000	2,877,213,920			8,709,713,920	7,653,252,800	180,054,590	180,054,590			363,912,760	512,493,770	363,912,770			
	도시 바람길숲 조성사업	1,900,000,000	2,877,213,920			4,777,213,920	4,194,132,330	180,054,590	180,054,590			127,223,000	275,804,000	127,223,000		
		기후대응 도시숲 조성사업	3,800,000,000			3,800,000,000	3,326,661,010					236,669,490	236,669,500			
		도시숲 정원관리인	105,500,000			105,500,000	105,459,460					20,270	20,270			
	정원교실 운영	27,000,000				27,000,000	27,000,000									
도시공원개발	1,208,900,000	1,319,150,660			2,528,050,660	439,513,540	1,035,276,970	1,035,276,970			3,180	1,053,256,970	3,170		1,053,252,500	
														1,300		

【일반회계】 【정원도시과】

(조 직 - 사 업)		예산액 ㉑	예산성립후 증감㉒			예산현액 ㉓=㉑+㉒	지출액 ㉔	다음연도 이월액				보조금 반납금 ㉕	집행잔액 ㉖=㉑-㉔-㉕-㉗			
			전년도이월액	이용	수입대체경비			계 ㉗	명시이월 ①	사고이월 ②	계속비이월 ③		계 ㉘=㉑+㉒+ ㉔+㉕+㉖+㉗+㉘	보조금 정산잔액④	예산절감액⑤	계획변경등 집행사유미발생⑥
도시공원 조성	1,208,900,000	1,319,150,660			2,528,050,660	439,513,540	1,035,276,970	1,035,276,970			3,180	1,053,256,970	3,170		1,053,252,500	
														1,300		
도시공원 조성	508,900,000				508,900,000	16,771,350	492,121,000	492,121,000			3,180	4,470	3,170			
														1,300		
도시공원 시설개선사업	700,000,000				700,000,000	156,844,030	543,155,970	543,155,970								
미집행 녹지 토지보상		1,319,150,660			1,319,150,660	265,898,160						1,053,252,500			1,053,252,500	
행정운영경비(정원도시조성추진단)	25,983,000				25,983,000	23,474,029						2,508,971		1,796,000		
														712,971		
기본경비	25,983,000				25,983,000	23,474,029						2,508,971		1,796,000		
														712,971		
기본경비	25,983,000				25,983,000	23,474,029						2,508,971		1,796,000		
														712,971		
재무활동		4,731,277,000			4,731,277,000	4,730,839,470						437,530		437,530		
보전지출	365,277,000				365,277,000	364,839,470						437,530		437,530		
보전지출	200,241,000				200,241,000	200,239,490						1,510		1,510		
금남 근린공원 지방채 이자상환	165,036,000				165,036,000	164,599,980						436,020		436,020		
내부거래지출		4,366,000,000			4,366,000,000	4,366,000,000										
예수금원리금상환(도시공 원)	4,366,000,000				4,366,000,000	4,366,000,000										
재무활동(정원도시조성추진 단)		120,050,000			120,050,000	120,049,990						10		10		
보전지출(정원도시조성추진 단)	120,050,000				120,050,000	120,049,990						10		10		
미집행녹지조성 지방채 이자상환	120,050,000				120,050,000	120,049,990						10		10		
재무활동(조직개편이체)		509,444,000			509,444,000	509,036,450						407,550		407,550		
보전지출(도시 바람길숲 조성사업 차입금 원금, 이자상환)	509,444,000				509,444,000	509,036,450						407,550		407,550		
보전지출(도시 바람길숲 조성사업 차입금 원금, 이자상환)	509,444,000				509,444,000	509,036,450						407,550		407,550		

【일반회계】 【물관리정책과】

- 부서 성과

(단위:원)

정책목표	예산액	결산액	성과지표	측정산식	단위	성과지표 달성현황		
						목표	실적	달성율
○ 지속가능한 통합 물관리 체계 기반구축	79,031,000	63,355,308	물 수요관리 종합계획 수립 용역 공정률	용역 공정률	%	100	100	100.0%
○ 건강하고 지속 가능한 물 환경조성 및 지속가능한 지하수를 위한 체계적 관리	310,042,000	306,964,040	지하수 보조측정망 신규설치	신규설치 개소수	개소수	3	4	133.3%
			금강 물환경 모니터링 3단계 5차년도 연구용역	용역 공정률	%	100	100	100%
○ 수해로부터 안전한 도시기반 구축	15,214,849,730	9,669,477,460	방재시설 최적상태 유지 안전점검율	(방재시설 안전점검 시행건수 / 목표건수) X 50 + (방재시설 지적사항 조치건수 / 지적건수) X 50	%	100	100	100.0%
○ 국가하천 수변공원 관리 및 시민 이용활성화	1,692,534,860	740,975,380	세종합강 캠핑장 이용객 만족도	이용 만족도 점수	점	83	87.5	105%
○ 재해로부터 안전한 하천 조성을 위한 체계적 정비	50,400,664,630	29,695,813,166	국가하천 점검율	(국가하천 안전점검 횟수 / 12회)X100	%	100	100	100.0%
			지방하천 정비율	(정비완료 연장(누계)/정비필요연장)*100	%	46.9	47.4	101.1%
			소하천 정비율	(정비완료 연장(누계)/정비필요연장)*100	%	65.0	65.0	100.0%

- 사업별 조서

(단위:원)

과목 (조 직 - 사 업)	예산액 ㉑	예산성립후 증감㉒			예산현액 ㉓=㉑+㉒	지출액 ㉔	다음연도 이월액				보조금 반납금 ㉕	집행잔액 ㉖=㉑-㉒-㉔-㉕				
		전년도이월액	이용	수입대체경비			계 ㉗	명시이월 ㉘ ①	사고이월 ㉙ ②	계속비이월 ㉚ ③		계 ㉛=㉑+㉒+ ㉔+㉕+㉖+㉗+㉘+㉙+㉚	보조금 정산잔액④	예산결감액⑤	계획변경등 집행사유미발생⑥	
		예비비사용액	전용	변경												낙찰차액⑦
물관리정책과	56,417,506,000	15,930,850,920			72,348,356,920	44,092,986,824	26,919,769,910	9,954,792,150	1,303,814,310	15,661,163,450	131,639,170	1,203,961,016	1,054,854			
물순환기반조성	79,031,000				79,031,000	63,355,308	6,180,000	6,180,000				9,495,692				
	물순환 관리	79,031,000			79,031,000	63,355,308	6,180,000	6,180,000				9,495,692		9,495,692		
		물순환 체계 구축	79,031,000			79,031,000	63,355,308	6,180,000	6,180,000				9,495,692		9,495,692	
			수자원보전	310,042,000			310,042,000	306,964,040						3,077,960		3,077,960
	수계청정관리	45,000,000			45,000,000	45,000,000										
		금강물환경모니터링 3단계 연구용역	45,000,000			45,000,000	45,000,000									
	지하수자원 관리		211,318,000			211,318,000	211,309,330						8,670		8,670	
안정적인 지하수 관리		211,318,000			211,318,000	211,309,330						8,670		8,670		

【일반회계】 【물관리정책과】

(조 직 - 사 업)		과목	예산액 ㉑	예산성립후 증감㉒			예산현액 ㉓=㉑+㉒	지출액 ㉔	다음연도 이월액				보조금 반납금 ㉕	집행잔액 ㉖=㉑-㉒-㉔-㉕			
				전년도이월액	이용	수입대체경비			계 ㉖	명시이월 ①	사고이월 ②	계속비이월 ③		계 ㉗=㉑+㉒+ ㉔+㉕+⑥+⑦+⑧+⑨	보조금 정산잔액④	예산절감액⑤	계획변경등 집행사유미발생⑥
		하천수질관리	53,724,000				53,724,000	50,654,710						3,069,290		3,069,290	
		비점오염저감시설 유지관리	49,224,000				49,224,000	46,667,880						2,556,120		2,556,120	
		생태하천복원사업 유지관리	4,500,000				4,500,000	3,986,830						513,170		513,170	
		자연재해 관리	13,152,599,000	2,119,250,730			15,271,849,730	9,713,056,460	5,511,992,930	1,753,586,840	40,453,000	3,717,953,090		46,800,340		46,800,340	
		재해 예방 및 복구지원	13,152,599,000	2,119,250,730			15,271,849,730	9,713,056,460	5,511,992,930	1,753,586,840	40,453,000	3,717,953,090		46,800,340		46,800,340	
		배수장운영	473,104,000				473,104,000	455,656,640						17,447,360		17,447,360	
		방재시설 관리	443,495,000				443,495,000	427,649,020						15,845,980		15,845,980	
		읍내 자연재해위험 개선지구 정비사업	1,840,000,000	81,818,670			1,921,818,670	127,692,830	1,794,039,840	1,753,586,840	40,453,000		86,000		86,000		
		맹곡천 자연재해위험개선지구 정비	2,796,000,000	8,411,790			2,804,411,790	2,450,174,680	354,237,110			354,237,110					
		덕현천 자연재해위험개선지구 정비사업	4,600,000,000	440,477,990			5,040,477,990	4,750,442,570	290,035,420			290,035,420					
		월하 자연재해위험개선지구 정비사업	1,000,000,000	924,713,660			1,924,713,660	611,095,000	1,313,618,660			1,313,618,660					
		삼성 자연재해위험개선지구 정비사업	1,000,000,000	606,828,620			1,606,828,620	488,718,350	1,118,110,270			1,118,110,270					
		신흥 자연재해위험개선지구 분석평가 용역		57,000,000			57,000,000	43,579,000					13,421,000		13,421,000		
		노송 자연재해위험개선지구 정비사업	1,000,000,000				1,000,000,000	358,048,370	641,951,630			641,951,630					
		수변공간 관리 및 활성화	602,538,000	1,089,996,860			1,692,534,860	740,975,380	949,728,080		949,728,080			1,831,400		1,831,400	
		친수여가공간 조성	602,538,000	1,089,996,860			1,692,534,860	740,975,380	949,728,080		949,728,080			1,831,400		1,831,400	
		합강 캠핑장 운영	582,538,000	1,089,996,860			1,672,534,860	722,154,380	949,728,080		949,728,080			652,400		652,400	
		금강 다목적 잔디광장 유지관리	20,000,000				20,000,000	18,821,000					1,179,000		1,179,000		
		하천정비 및 개발	39,587,998,000	12,721,603,330			52,309,601,330	30,847,308,866	20,451,868,900	8,195,025,310	313,633,230	11,943,210,360	131,639,170	878,784,394	1,054,854	877,729,540	
		국가하천 정비	3,985,360,000	50,000,000			4,035,360,000	2,624,878,026	1,277,431,800	1,017,646,500	259,785,300		131,639,170	1,411,004	1,054,854	356,150	

【일반회계】 【물관리정책과】

과목 (조 직 - 사 업)		예산액 ㉑	예산성립후 증감㉒			예산현액 ㉓=㉑+㉒	지출액 ㉔	다음연도 이월액				보조금 반납금 ㉕	집행잔액 ㉖=㉑-㉒-㉔-㉕			
			전년도이월액	이용	수입대체경비			계 ㉗	명시이월 ①	사고이월 ②	계속비이월 ③		계 ㉘=㉑+㉓ +㉖+㉗+㉘+㉙	보조금 정산잔액④ 낙찰차액⑦	예산절감액⑤ 지출잔액⑥	계획변경등 집행사유미발생⑧ 예비비⑨
			예비비사용액	전용	변경											
	국가하천(미호강) 유지관리	397,000,000				397,000,000	393,546,000					3,454,000				
	국가하천(금강) 유지관리	1,676,092,000				1,676,092,000	1,625,287,076					49,750,070	1,054,854	1,054,854		
	국가하천(곡교천) 유지관리	164,000,000				164,000,000	138,387,900					25,612,100				
	금강 수변공원 조성 사업	350,000,000	50,000,000			400,000,000	139,858,550	259,785,300		259,785,300			356,150		356,150	
	국가하천(조천) 유지관리	534,387,000				534,387,000	291,177,000	190,387,000	190,387,000			52,823,000				
	국가하천 수해복구사업(성립전)	863,881,000				863,881,000	36,621,500	827,259,500	827,259,500							
	지방하천 정비	26,152,435,000	12,070,917,580			38,223,352,580	22,387,512,660	14,985,564,290	2,988,506,000	53,847,930	11,943,210,360		850,275,630		850,275,630	
	대교천 재해예방사업 (전환사업)		55,500,000			55,500,000	9,466,000						46,034,000		46,034,000	
	문주천 재해예방사업 (전환사업)		353,436,700			353,436,700	344,830,700						8,606,000		8,606,000	
	월하천 재해예방사업 (전환사업)	8,500,000,000	1,033,371,270			9,533,371,270	8,959,274,790						574,096,480		574,096,480	
조천(신방지구) 재해예방사업(전환사업)	4,000,000,000	650,000			4,000,650,000	3,988,723,000	9,750,000			9,750,000		2,177,000		2,177,000		
노장천 재해예방사업 (전환사업)	1,500,000,000				1,500,000,000	1,498,080,000						1,920,000		1,920,000		
지방하천 유지 관리	1,224,722,000	275,849,000			1,500,571,000	1,235,769,290	53,847,930		53,847,930			210,953,780		210,953,780		
지방하천 하도정비공사	700,000,000	800,000,000			1,500,000,000	797,199,000	700,000,000	700,000,000				2,801,000		2,801,000		
지방하천 제방 보수공사	116,000,000				116,000,000	112,852,630						3,147,370		3,147,370		
근동천 개선복구사업	6,144,318,000	9,552,110,610			15,696,428,610	4,756,316,490	10,939,692,120			10,939,692,120		420,000		420,000		
조천(달전지구) 재해예방사업(전환사업)	1,000,000,000				1,000,000,000	6,111,760	993,768,240			993,768,240		120,000		120,000		
도심하천 친수시설 위탁운영	570,065,000				570,065,000	570,065,000										
지방하천 재해복구사업(성립전)	2,397,330,000				2,397,330,000	108,824,000	2,288,506,000	2,288,506,000								
소하천 정비	9,450,203,000	600,685,750			10,050,888,750	5,834,918,180	4,188,872,810	4,188,872,810				27,097,760		27,097,760		

【일반회계】 【물관리정책과】

과목 (조 직 - 사 업)		예산액 ㉑	예산성립후 증감㉒			예산현액 ㉓=㉑+㉒	지출액 ㉔	다음연도 이월액				보조금 반납금 ㉕	집행잔액 ㉖=㉑-㉒-㉔-㉕				
			전년도이월액	이용	수입대체경비			계 ㉖	명시이월 ①	사고이월 ②	계속비이월 ③		계 ㉗=㉑+㉒+ ㉔+㉕+⑥+⑦+⑧+⑨	보조금 정산잔액④	예산절감액⑤	계획변경등 집행사유미발생⑥	
																	예비비사용액
	소하천 정비(전환사업)	7,339,000,000	600,685,750			7,939,685,750	5,366,902,190	2,562,119,060	2,562,119,060				10,664,500				
														10,664,500			
	소하천 유지 관리(전환사업)	385,808,000				385,808,000	369,374,740						16,433,260				
														16,433,260			
	소하천 피해복구사업(성립전)	1,725,395,000				1,725,395,000	98,641,250	1,626,753,750	1,626,753,750								
	행정운영경비(물관리정책과)	48,710,000				48,710,000	48,623,330						86,670				
														86,670			
	기본경비	48,710,000				48,710,000	48,623,330						86,670				
														86,670			
	기본경비	48,710,000				48,710,000	48,623,330						86,670				
														86,670			
	재무활동(물관리정책과)	2,636,588,000				2,636,588,000	2,372,703,440						263,884,560				
														263,884,560			
내부거래지출	439,837,000				439,837,000	439,836,420						580					
												580					
하천사업 지역개발기금 응자금 상환	439,837,000				439,837,000	439,836,420						580					
												580					
보전지출	2,196,751,000				2,196,751,000	1,932,867,020						263,883,980					
												263,883,980					
보전지출	2,196,751,000				2,196,751,000	1,932,867,020						263,883,980					
												263,883,980					

【일반회계】 【산림자원과】

- 부서 성과

(단위:원)

정책목표	예산액	결산액	성과지표	측정산식	단위	성과지표 달성현황		
						목표	실적	달성율
임업 경쟁력 강화를 통한 산림서비스 제공	12,374,132,440	10,814,974,853	조림사업 실적	(조림실적면적/조림계획면적)*100	%	100	100	100.0%
			우기전 산사태 예방대응 실적율	(우기전 산사태취약지역 관리체계 구축율*0.05)+(우기전 사방사업실적율)	%	100	100	100.0%

- 사업별 조서

(단위:원)

(조 직 - 사 업)	과목	예산액 ㉑	예산성립후 증감㉒			예산현액 ㉓=㉑+㉒	지출액 ㉔	다음연도 이월액				보조금 반납금 ㉕	집행잔액 ㉖=㉓-㉑-㉒-㉔-㉕			
			전년도이월액	이용	수입대체경비			계 ㉖	명시이월 ㉗	사고이월 ㉘	계속비이월 ㉙		계 ㉖=㉑+㉓ +㉔+㉕+㉗+㉘+㉙	보조금 정산잔액㉚	예산절감액㉛	계획변경등 집행사유미발생㉜
산림자원과	13,552,028,000	2,387,375,440			15,942,449,440	12,528,166,855	523,299,300	523,299,300			281,115,650	2,609,867,635	199,509,633			
		3,046,000												2,410,358,002		
임업 경쟁력 강화	12,075,656,000	2,387,375,440			14,466,077,440	11,064,674,713	523,299,300	523,299,300			281,115,650	2,586,987,777	199,509,633			
		3,046,000												2,397,478,144		
산림경영지도	69,890,000				69,890,000	54,659,800					6,746,860	8,483,340	2,891,980			
														5,591,360		
사유림경영정보 DB구축	33,781,000				33,781,000	24,142,160					6,746,860	2,891,980	2,891,980			
전문임업인육성	14,652,000				14,652,000	14,652,000										
산림경영관리	21,457,000				21,457,000	15,865,640						5,591,360		5,591,360		
산림보호관리	3,282,890,000	165,000,000			3,447,890,000	2,694,681,213	455,882,300	455,882,300			69,379,370	227,947,117	80,586,931			
														147,360,186		
산림재해일자리 단기(산사태현장예방단)	62,018,000				62,018,000	60,339,250					671,070	1,007,680	1,006,680			
														1,000		
계류보전 타당성 평가 지원	3,157,000				3,157,000	3,149,000					5,390	2,610	2,610			
계류보전 시설	193,757,000				193,757,000	187,846,640					4,137,350	1,773,010	1,773,010			
사방댐 타당성평가 지원	3,157,000				3,157,000	3,149,000					5,390	2,610	2,610			
사방댐 외관의 이상유무 점검	2,511,000				2,511,000	2,497,000					9,600	4,400	4,400			
사방댐 시설	249,964,000				249,964,000	241,882,150					5,646,480	2,435,370	2,424,370			
														11,000		
사방댐의 준설 관리	14,000,000				14,000,000	12,385,000					1,130,500	484,500	484,500			
사방댐유지관리	13,080,000				13,080,000	11,871,000						1,209,000				
														1,209,000		

【일반회계】 【산림자원과】

(조 직 - 사 업)		과목	예산액 ㉑	예산성립후 증감㉒			예산현액 ㉓=㉑+㉒	지출액 ㉔	다음연도 이월액				보조금 반납금 ㉕	집행잔액 ㉖=㉑-㉒-㉔-㉕			
				전년도이월액	이용	수입대체경비			계 ㉖	명사이월 ㉗	사고이월 ㉘	계속비이월 ㉙		계 ㉚=㉑+㉗ +㉙+㉚+㉙+㉚	보조금 정산잔액㉛	예산절감액㉜	계획변경등 집행사유미발생㉝
	산불예방활동	67,326,000				67,326,000	58,966,876						8,359,124		8,359,124		
	산림재해 일자리 단기(산불전문예방진화대)	784,410,000				784,410,000	716,676,219				27,093,530	40,640,251	40,640,251				
	산림재해일자리 단기(산불감시원)	394,500,000				394,500,000	327,178,258					67,321,742		67,321,742			
	산불방지 교육훈련 및 조사(경상보조)	9,700,000				9,700,000	9,228,000				188,800	283,200	283,200				
	산불진화체계 구축 및 운영(자본보조)	3,900,000				3,900,000	3,900,000										
	산불진화체계 구축 및 운영(경상보조)	67,750,000				67,750,000	60,066,650				3,093,820	4,589,530	4,589,530				
	산불예방체계 구축 및 운영(자본보조)	264,375,000				264,375,000	244,012,570				8,144,980	12,217,450	12,217,450				
	산불예방체계 구축 및 운영(경상보조)	4,000,000				4,000,000	3,899,750				40,100	60,150	60,150				
	산림재해일자리장기(산림병 해충예찰방재단, 경상보조)	151,780,000				151,780,000	142,421,190				4,689,480	4,669,330	4,669,330				
	산림재해일자리 장기(산림병해충예찰방재단, 자본보조)	3,360,000				3,360,000	1,848,000				756,000	756,000	756,000				
	감염목 무단이동 단속초소 운영	95,280,000				95,280,000	87,149,000				4,065,500	4,065,500	4,065,500				
	소나무재선충병방제	131,900,000				131,900,000	128,450,600				2,518,820	930,580	930,580				
	일반병해충방제	30,952,000				30,952,000	23,350,390				3,935,430	3,666,180	3,666,180				
	산불방지 교육훈련 및 조사(자본보조)	815,000				815,000	815,000										
	산사태 발생 우려지역 실태조사	25,900,000				25,900,000	24,940,000				480,000	480,000	480,000				
	산불대책비(특고세)	50,000,000	165,000,000			215,000,000	144,541,680					70,458,320		70,458,320			
	산림재해 발생 시 긴급복구비(산사태)	361,022,000				361,022,000	16,408,800	344,613,200	344,613,200								
	산림재해 발생 시 긴급복구비(임도)	116,876,000				116,876,000	5,606,900	111,269,100	111,269,100								
	산불예방체계 구축(산불감시망)(자본보조)	120,000,000				120,000,000	119,491,290				203,490	305,220	305,220				
	첨단예찰방제	57,400,000				57,400,000	52,611,000				2,563,640	2,225,360	2,225,360				

【일반회계】 【산림자원과】

과목 (조 직 - 사 업)		예산액 ㉑	예산성립후 증감㉒			예산현액 ㉓=㉑+㉒	지출액 ㉔	다음연도 이월액				보조금 반납금 ㉕	집행잔액 ㉖=㉑-㉒-㉔-㉕			
			전년도이월액	이용	수입대체경비			계 ㉗	명사이월 ㉘ ①	사고이월 ㉙ ②	계속비이월 ㉚ ③		계 ㉛=㉑+㉙ +㉖+㉗+㉘+㉚	보조금 정산잔액④	예산절감액⑤	계획변경등 집행사유미발생⑥
산림자원육성		4,310,779,000				4,313,825,000	3,836,451,438	67,417,000	67,417,000			204,458,550	205,498,012	115,499,842		
			3,046,000												89,998,170	
조림사업(큰나무 공익조림)		120,500,000				120,500,000	101,092,350					9,703,820	9,703,830	9,703,830		
재해 위험 수목 제거		70,000,000				70,000,000	67,366,450						2,633,550		2,633,550	
임도시설(자본보조)		1,501,429,000				1,501,429,000	1,284,174,920					152,194,190	65,059,890	65,059,890		
임도시설(경상보조)		1,429,000				1,429,000	1,240,000					132,250	56,750	56,750		
임도시설(자체재원)		158,500,000				158,500,000	137,589,000						20,911,000		20,911,000	
정책 숲가꾸기사업		745,154,000				745,154,000	729,059,068					8,047,460	8,047,472	8,047,472		
친환경 임산물 재배관리		35,980,000				35,980,000	35,220,200					531,860	227,940	227,940		
임산물 유통기반조성		18,260,000				18,260,000	14,780,000					1,392,000	2,088,000	2,088,000		
임산물생산기반조성		150,750,000				150,750,000	142,392,700					3,342,920	5,014,380	5,014,380		
조경수 생산기반조성		100,000,000				100,000,000	99,991,400						8,600		8,600	
가정용 목재펠릿보일러 보급		7,280,000				7,280,000						3,120,000	4,160,000	4,160,000		
녹지관리		69,757,000				69,757,000	970,000	67,417,000	67,417,000				1,370,000		1,370,000	
임산물 상품화 지원(경상보조)		7,650,000				7,650,000	7,650,000									
임산물 생산단지규모화		96,000,000				96,000,000	86,852,150					3,659,140	5,488,710	5,488,710		
임도시설(전환)(전환사업)		483,400,000				483,400,000	418,324,980						65,075,020		65,075,020	
미세먼지 저감 공익림가꾸기		244,080,000				244,080,000	239,697,940					2,191,030	2,191,030	2,191,030		
사회복지용 목재펠릿보일러 보급		15,600,000				15,600,000	10,391,000					2,604,500	2,604,500	2,604,500		
조림사업(경제림 조림)		229,800,000				229,800,000	203,226,650					15,944,010	10,629,340	10,629,340		
임업직불금 이행점검 및 사업관리		7,410,000				7,410,000	5,972,770					1,437,230				

【일반회계】 【산림자원과】

(조 직 - 사 업)		예산액 ㉑	예산성립후 증감㉒			예산현액 ㉓=㉑+㉒	지출액 ㉔	다음연도 이월액				보조금 반납금 ㉕	집행잔액 ㉖=㉑-㉒-㉔-㉕			
			전년도이월액	이용	수입대체경비			계 ㉗	명시이월 ①	사고이월 ②	계속비이월 ③		계 ㉘=㉑+㉒+ +㉔+㉕+㉖+㉗	보조금 정산잔액④	예산절감액⑤	계획변경등 집행사유미발생⑥
			예비비사용액	전용	변경											
임업직불금 지급	246,660,000				246,660,000	246,653,860					6,140					
산양상 생산과정 확인제도	1,140,000				1,140,000	760,000					152,000	228,000	228,000			
산림재해 발생 시 긴급복구비		3,046,000			3,046,000	3,046,000										
산림휴양 · 녹지확충	4,307,363,000	20,995,840			4,328,358,840	4,101,315,822					530,870	226,512,148	530,880			
														225,981,268		
가로수 관리(전환사업)	3,451,008,000	20,995,840			3,472,003,840	3,277,231,062						194,772,778		194,772,778		
조경수 묘목축제	50,000,000				50,000,000	48,581,330						1,418,670		1,418,670		
산림공원관리	46,440,000				46,440,000	45,687,580						752,420		752,420		
등산로 보수정비	229,530,000				229,530,000	215,357,860						14,172,140		14,172,140		
수목원 코디네이터	23,720,000				23,720,000	22,658,250					530,870	530,880	530,880			
보호수정비	24,000,000				24,000,000	22,613,780						1,386,220		1,386,220		
숲해설가 운영	92,000,000				92,000,000	92,000,000										
유아숲교육운영	60,000,000				60,000,000	60,000,000										
숲길조성관리	275,975,000				275,975,000	263,737,930						12,237,070		12,237,070		
숲길관리원 운영	54,690,000				54,690,000	53,448,030						1,241,970		1,241,970		
무궁화도시 조성	42,060,000				42,060,000	39,826,210						2,233,790		2,233,790		
무궁화도시 정책개발 및 육성	11,100,000				11,100,000	9,055,000						2,045,000		2,045,000		
무궁화도시 기반 구축	30,960,000				30,960,000	30,771,210						188,790		188,790		
산지관리	62,674,000	2,201,379,600			2,264,053,600	337,740,230						1,926,313,370		1,926,313,370		
산지전용허가지 대행 복구사업		359,140,600			359,140,600	281,812,800						77,327,800		77,327,800		
한림개발 토석채취허가지 대행복구사업		1,842,239,000			1,842,239,000							1,842,239,000				
														1,842,239,000		

【일반회계】 【산림자원과】

과목 (조 직 - 사 업)		예산액 ㉔	예산성립후 증감㉕			예산현액 ㉗=㉔+㉕	지출액 ㉘	다음연도 이월액				보조금 반납금 ㉙	집행잔액 ㉚=㉔-㉘-㉙-㉛-㉜				
			전년도이월액	이용	수입대체경비			계 ㉛	명시이월 ①	사고이월 ②	계속비이월 ③		계 ㉚=㉔+㉕ +㉖+㉗+㉘+㉙	보조금 정산잔액④	예산절감액⑤	계획변경등 집행사유미발생⑥	
														예비비사용액	전용	변경	낙찰차액⑦
	산지관리운영	62,674,000				62,674,000	55,927,430						6,746,570		6,746,570		
	행정운영경비(산림자원과)	43,684,000				43,684,000	42,018,942						1,665,058		1,665,058		
	기본경비	43,684,000				43,684,000	42,018,942						1,665,058		1,665,058		
	기본경비	43,684,000				43,684,000	42,018,942						1,665,058		1,665,058		
	재무활동(산림자원과)	1,432,688,000				1,432,688,000	1,421,473,200						11,214,800		11,214,800		
	내부거래	32,900,000				32,900,000	32,900,000										
	세종시계 둘레길 지역개발기금 예수금원리금상환	32,900,000				32,900,000	32,900,000										
	보전지출	1,399,788,000				1,399,788,000	1,388,573,200						11,214,800		11,214,800		
	보전지출	1,399,788,000				1,399,788,000	1,388,573,200						11,214,800		11,214,800		

【일반회계】 【소방행정과】

- 사업별 조서

(단위:원)

(조 직 - 사 업)	예산액 ㉑	예산성립후 증감㉒			예산현액 ㉓=㉑+㉒	지출액 ㉔	다음연도 이월액				보조금 반납금 ㉕	집행잔액 ㉖=㉑-㉒-㉓-㉔-㉕			
		전년도이월액	이용	수입대체경비			계 ㉖	명시이월 ①	사고이월 ②	계속비이월 ③		계 ㉖=㉑+㉓ +㉔+㉕+㉔+㉕	보조금 정산잔액④	예산절감액⑤	계획변경등 집행사유미발생⑥
		예비비사용액	전용	변경									낙찰차액⑦	지출잔액⑧	예비비⑨
소방행정과	72,424,250,000				72,424,250,000	72,424,250,000									
재무활동(소방행정과)	72,424,250,000				72,424,250,000	72,424,250,000									
내부거래지출	72,424,250,000				72,424,250,000	72,424,250,000									
내부거래지출	72,424,250,000				72,424,250,000	72,424,250,000									

【일반회계】 【의정담당관】

- 부서 성과

(단위:원)

정책목표	예산액	결산액	성과지표	측정산식	단위	성과지표 달성현황		
						목표	실적	달성율
○ 의회운영 내실화로 시민과 소통하는 열린의정 구현	3,497,888,000	3,420,047,762	의원 및 직원 교육 실적	의원 및 직원 교육 횟수	회	5	5	100.0%
			쾌적한 청사환경 조성	청사 유지관리 점검 횟수	건	25	30	120.0%
			의정활동 홍보 실적	의정활동 홍보 건수	건	210	252	120.0%
			인사위원회 실질심사 강화	인사위원회 개최 횟수	회	8	9	112.5%

- 사업별 조서

(단위:원)

과목 (조 직 - 사 업)	예산액 ㉑	예산성립후 증감㉒			예산현액 ㉓=㉑+㉒	지출액 ㉔	다음연도 이월액				보조금 반납금 ㉕	집행잔액 ㉖=㉓-㉔-㉕-㉗				
		전년도이월액	이용	수입대체경비			계 ㉗	명시이월 ①	사고이월 ②	계속비이월 ③		계 ㉘=㉑+㉕ +㉖+㉗+㉘+㉙	보조금 정산잔액④	예산결감액⑤	계획변경등 집행사유미발생⑥	
		예비비사용액	전용	변경												낙찰차액⑦
의정담당관	11,605,648,000				11,605,648,000	11,459,151,195						146,496,805		34,708,010	111,788,795	
열린의정 구현	3,497,888,000				3,497,888,000	3,420,047,762						77,840,238		34,708,010	43,132,228	
	의회운영 기본지원	3,497,888,000			3,497,888,000	3,420,047,762						77,840,238		34,708,010	43,132,228	
		의정활동지원 및 조직운영	371,276,000			371,276,000	354,111,101						17,164,899		3,126,000	14,038,899
	의정활동 수행	2,045,387,000			2,045,387,000	2,026,007,470						19,379,530			19,379,530	
	의회청사 환경개선	35,000,000			35,000,000	34,416,810						583,190		581,700	1,490	
	의정홍보강화	1,031,126,000			1,031,126,000	990,824,771						40,301,229		31,000,310	9,300,919	
	인사관리	15,099,000			15,099,000	14,687,610						411,390			411,390	
	행정운영경비(의정담당관)	8,107,760,000			8,107,760,000	8,039,103,433						68,656,567			68,656,567	
	인력운영비	8,013,730,000		254,000	8,013,984,000	7,951,396,690						62,587,310			62,587,310	
인력운영비		8,013,730,000		254,000	8,013,984,000	7,951,396,690						62,587,310			62,587,310	
기본경비	94,030,000		△254,000	93,776,000	87,706,743							6,069,257			6,069,257	
기본경비	94,030,000		△254,000	93,776,000	87,706,743							6,069,257			6,069,257	

【일반회계】 【의사입법담당관】

- 부서 성과

(단위:원)

정책목표	예산액	결산액	성과지표	측정산식	단위	성과지표 달성현황		
						목표	실적	달성율
○ 예측 가능한 의사운영과 효율적인 자치입법 입안 지원, 체계적인 의정모니터링을 통한 일 잘하는 의회 구현	252,937,000	244,930,800	의사운영 지원 실적	정례회 및 임시회 운영 일수	일	119	124	104.2%
			의정모니터링 참여인원	의정모니터단 모니터링 참여인원	명	95	99	104.2%
			의정활동 지원 건수	의원발의 지원(조례, 발안 등), 간담회 및 토론회, 각종 협의회 업무 지원 건수 등	건	400	408	102.0%

- 사업별 조서

(단위:원)

(조 직 - 사 업)	예산액 ㉑	예산성립후 증감㉒			예산현액 ㉓=㉑+㉒	지출액 ㉔	다음연도 이월액				보조금 반납금 ㉕	집행잔액 ㉖=㉑-㉔-㉕-㉗												
		전년도이월액	이용	수입대체경비			계 ㉗	명시이월 ①	사고이월 ②	계속비이월 ③		계 ㉘=㉑+㉒+ ㉔+㉕+㉖+㉗	보조금 정산잔액④	예산절감액⑤	계획변경등 집행사유미발생⑥									
		예비비사용액	전용	변경									낙찰차액⑦	지출잔액⑧	예비비⑨									
의사입법담당관	295,140,000				295,140,000	283,630,470						11,509,530		11,509,530										
열린의정구현	252,937,000				252,937,000	244,930,800						8,006,200		8,006,200										
		의회운영 기본지원	126,773,000												126,773,000	120,606,300					6,166,700		6,166,700	
		의사운영 지원	83,878,000												83,878,000	77,890,920					5,987,080		5,987,080	
		의회교실 운영	13,350,000												13,350,000	13,170,380					179,620		179,620	
		의안처리시스템 유지보수	29,545,000												29,545,000	29,545,000								
		자치입법 활동지원	99,502,000												99,502,000	99,391,030					110,970		110,970	
		자치입법활동 지원 및 의정자료실 운영	55,923,000												55,923,000	55,812,330					110,670		110,670	
		조례 입법평가 운영	43,579,000												43,579,000	43,578,700					300		300	
의정모니터단 운영지원	18,187,000				18,187,000	17,307,400					879,600		879,600											
의정모니터단 운영	18,187,000				18,187,000	17,307,400					879,600		879,600											
의정활동 지원	8,475,000				8,475,000	7,626,070					848,930		848,930											
자치분권 의정활동 지원	8,475,000				8,475,000	7,626,070					848,930		848,930											
행정운영경비(의사입법담당 관)	42,203,000				42,203,000	38,699,670						3,503,330		3,503,330										

【일반회계】 【의사입법담당관】

(조 직 - 사 업)		과목	예산액 ㉔	예산성립후 증감㉔			예산현액 ㉓=㉒+㉔	지출액 ㉕	다음연도 이월액				보조금 반납금 ㉖	집행잔액 ㉗-㉘-㉙-㉚-㉛			
				전년도이월액	이용	수입대체경비			계 ㉜	명시이월 ①	사고이월 ②	계속비이월 ③		계 ㉝=㉜+㉞ +㉟+㊱+㉚+㉛	보조금 정산잔액④	예산절감액⑤	계획변경등 집행사유미발생⑥
	기본경비	42,203,000				42,203,000	38,699,670						3,503,330				
														3,503,330			
	기본경비	42,203,000				42,203,000	38,699,670						3,503,330				
														3,503,330			

【일반회계】 【의회운영전문위원】

- 부서 성과

(단위:원)

정책목표	예산액	결산액	성과지표	측정산식	단위	성과지표 달성현황		
						목표	실적	달성율
실질적인 상임위원회 의정활동 지원 강화	87,639,000	84,640,982	상임위 검토심사 보고 건	의안 검토 및 심사 건수	건	330	359	108.7%

- 사업별 조서

(단위:원)

(조 직 - 사 업)	예산액 ㉑	예산성립후 증감㉒			예산현액 ㉓=㉑+㉒	지출액 ㉔	다음연도 이월액				보조금 반납금 ㉕	집행잔액 ㉖=㉓-㉔-㉕-㉗																						
		전년도이월액	이용	수입대체경비			계 ㉗	명시이월 ①	사고이월 ②	계속비이월 ③		계 ㉘=㉑+㉒+ ㉔+㉕+㉖+㉗+㉘	보조금 정산잔액④	예산결감액⑤	계획변경등 집행사유미발생⑥																			
																예비비사용액	전용	변경	낙찰차액⑦	지출잔액⑧	예비비⑨													
의회운영전문위원	136,041,000				136,041,000	131,457,722						4,583,278		4,583,278																				
열린의정 구현	87,639,000				87,639,000	84,640,982						2,998,018		2,998,018																				
		위원회 운영 지원	87,639,000												87,639,000	84,640,982					2,998,018		2,998,018											
				의회운영전문위원실 운영									30,032,000											30,032,000	27,257,970					2,774,030		2,774,030		
														전문위원실 운영								45,875,000											45,875,000	45,707,780
예산결산특별전문위원실 운영	11,732,000				11,732,000	11,675,232					56,768		56,768																					
		행정운영경비	48,402,000											48,402,000	46,816,740						1,585,260		1,585,260											
기본경비	48,402,000				48,402,000	46,816,740						1,585,260		1,585,260																				
기본경비	48,402,000				48,402,000	46,816,740						1,585,260		1,585,260																				

【일반회계】 【감사위원회】

- 부서 성과

(단위:원)

정책목표	예산액	결산액	성과지표	측정산식	단위	성과지표 달성현황		
						목표	실적	달성율
투명한 공직사회 조성을 위한 시정 신뢰도 향상	400,461,000	391,669,365	감사공무원 감사관련 교육 이수	감사공무원 1인당 연평균 감사관련교육 이수 시간	시간	60	62.4	104.0%
			외부전문가 감사참여 실적	외부전문가 감사참여 횟수	회	14	21	150.0%
			전 직원 반부패 청렴교육 이수	청렴교육 이수인원/현원*100	%	85	87.75	103.2%

- 사업별 조서

(단위:원)

(조 직 - 사 업)	예산액 ㉑	예산성립후 증감㉒			예산현액 ㉓=㉑+㉒	지출액 ㉔	다음연도 이월액				보조금 반납금 ㉕	집행잔액 ㉖=㉓-㉔-㉕-㉗				
		전년도이월액	이용	수입대체경비			계 ㉗	명시이월 ㉘ ①	사고이월 ㉙ ②	계속비이월 ㉚ ③		계 ㉜=㉔+㉕ +㉖+㉗+㉘+㉙	보조금 정산잔액④	예산절감액⑤	계획변경등 집행사유미발생⑥	
		예비비사용액	전용	변경									낙찰차액⑦	지출잔액⑧	예비비⑨	
감사위원회	2,963,845,000				2,963,845,000	2,882,805,318						81,039,682			1,700,000	
투명한 공직사회 조성	400,461,000				400,461,000	391,669,365						8,791,635			1,700,000	
	성과중심 감사행정 구현	350,879,000				350,879,000	342,584,805					8,294,195			1,300,000	
	감사위원회 운영	77,437,000				77,437,000	73,399,015					4,037,985			1,300,000	
	감사업무 활성화	6,322,000				6,322,000	6,310,230						11,770			
	상급기관 및 자체 감사활동	28,268,000				28,268,000	28,260,170						7,830			
	시민권익위원회 운영	4,660,000				4,660,000	4,574,600						85,400			
	감사공무원 역량 강화	4,000,000				4,000,000	770,000						3,230,000			
일상감사 및 계약심사 운영	6,820,000				6,820,000	6,820,000										
감사위원회 청사 임차	223,372,000				223,372,000	222,450,790						921,210				
엄정한 공직기강 확립	6,436,000				6,436,000	6,028,500						407,500			400,000	
공직기강 감찰 및 조사활동	6,436,000				6,436,000	6,028,500						407,500			400,000	
성과중심 청렴행정 구현	43,146,000				43,146,000	43,056,060						89,940				
공직자윤리위원회 운영	6,190,000				6,190,000	6,102,060						87,940				

【일반회계】 【감사위원회】

과목 (조 직 - 사 업)		예산액 ㉑	예산성립후 증감㉒			예산현액 ㉓=㉑+㉒	지출액 ㉔	다음연도 이월액				보조금 반납금 ㉕	집행잔액 ㉖=㉑-㉒-㉔-㉕			
			전년도이월액	이용	수입대체경비			계 ㉖	명시이월 ①	사고이월 ②	계속비이월 ③		계 ㉗=㉑+㉒+ ㉔+㉕+⑥+⑦+⑧+⑨	보조금 정산잔액④	예산절감액⑤	계획변경등 집행사유미발생⑥
	행동강령 및 청렴시책 추진	20,560,000				20,560,000	20,558,000						2,000			
															2,000	
	자율적 내부통제시스템 운영	16,396,000				16,396,000	16,396,000									
행정운영경비(감사위원회)		2,563,384,000				2,563,384,000	2,491,135,953						72,248,047		72,248,047	
인력운영비		2,480,519,000				2,480,519,000	2,408,331,520						72,187,480		72,187,480	
	인력운영비	2,480,519,000				2,480,519,000	2,408,331,520						72,187,480		72,187,480	
기본경비		82,865,000				82,865,000	82,804,433						60,567		60,567	
	기본경비	82,865,000				82,865,000	82,804,433						60,567		60,567	

【일반회계】 【자치경찰위원회】

- 부서 성과

(단위:원)

정책목표	예산액	결산액	성과지표	측정산식	단위	성과지표 달성현황		
						목표	실적	달성율
모범적 민생분야 관리를 통한 생활주변 안전 위해요인 척결	182,628,000	181,677,750	자율방범대 순찰활동 실적	$[(\text{순찰활동횟수}/5,500\text{회} \times 0.5) + (\text{활동인원}/30,000\text{명} \times 0.5)] \times 100$	%	100	121	121.0%
시민중심의 생활안전공동체를 위한 자치경찰사업 지원	1,225,799,000	1,225,750,380	탄력순찰 이행률	$\text{순찰건수} \div \text{순찰대상수} \times 100$	%	90	98.4	109.3%
			전년대비 지문등 사전등록 증가율	$(\text{현년도 지문등록 건수} - \text{전년도 지문등록건수}) / \text{전년도 지문등록건수} \times 100$	%	1	23	2300.0%
시민이 공감하는 세종형 자치경찰제 구현	343,425,000	340,909,579	주요 정책 홍보	우수사례 발굴 및 확산, 카드뉴스 제작, 브리핑·보도자료 배포, 기고, 유튜브 제작 등	건	35	42	120.0%

- 사업별 조서

(단위:원)

(조 직 - 사 업)	예산액 ㉑	예산성립후 증감㉒			예산현액 ㉓=㉑+㉒	지출액 ㉔	다음연도 이월액				보조금 반납금 ㉕	집행잔액 ㉖=㉓-㉔-㉕-㉗-㉘			
		전년도이월액	이용	수입대체경비			계 ㉗	명시이월 ㉘ ①	사고이월 ㉙ ②	계속비이월 ㉚ ③		계 ㉓-㉔+㉕ +㉖+㉗+㉘+㉙	보조금 정산잔액④	예산결감액⑤	계획변경등 집행사유미발생⑥
		예비비사용액	전용	변경									낙찰차액⑦	지출잔액⑧	예비비⑨
자치경찰위원회	2,504,558,000				2,504,558,000	2,491,279,779						13,278,221		13,278,221	
모범적 민생분야 관리	182,628,000				182,628,000	181,677,750						950,250		950,250	
	자율방범대 운영	182,628,000			182,628,000	181,677,750						950,250		950,250	
	자율방범대운영	182,628,000			182,628,000	181,677,750						950,250		950,250	
	자치경찰사업 지원	1,225,799,000			1,225,799,000	1,225,750,380						48,620		48,620	
범죄예방 및 생활질서유지	40,854,000				40,854,000	40,805,380						48,620		48,620	
	방법협력단체 운영(전환사업)	7,565,000			7,565,000	7,565,000									
	시민경찰학교 운영(전환사업)	4,659,000			4,659,000	4,631,500						27,500		27,500	
	지역사회 안전진단 및 범죄예방활동(전환사업)	5,260,000			5,260,000	5,260,000									
	여성범죄예방 인프라 강화(전환사업)	16,750,000			16,750,000	16,750,000									
	불법폭속사범 단속역량 강화(전환사업)	1,200,000			1,200,000	1,200,000									
	유실물업무 종합관리 운영(전환사업)	1,940,000			1,940,000	1,940,000									
	자전거 순찰팀 운영(전환사업)	3,480,000			3,480,000	3,458,880						21,120		21,120	

【일반회계】 【자치경찰위원회】

과목 (조 직 - 사 업)		예산액 ㉑	예산성립후 증감㉒			예산현액 ㉓=㉑+㉒	지출액 ㉔	다음연도 이월액				보조금 반납금 ㉕	집행잔액 ㉖=㉑-㉒-㉔-㉕				
			전년도이월액	이용	수입대체경비			계 ㉗	명사이월 ①	사고이월 ②	계속비이월 ③		계 ㉘=㉑+㉓ +㉖+㉗+㉘+㉙	보조금 정산잔액④	예산절감액⑤	계획변경등 집행사유미발생⑥	
																	예비비사용액
	아동청소년 보호 및 수사활동	71,399,000				71,399,000	71,399,000										
	여성청소년보호활동 및 지원(전환사업)	2,430,000				2,430,000	2,430,000										
	아동안전지킴이집 운영(전환사업)	2,794,000				2,794,000	2,794,000										
	실종예방 및 신속발견 체계(전환사업)	10,155,000				10,155,000	10,155,000										
	가정폭력 아동학대 등 근절(전환사업)	2,502,000				2,502,000	2,502,000										
	위기청소년 선도(전환사업)	31,187,000				31,187,000	31,187,000										
	전문기관 연계 선도프로그램 운영(전환사업)	4,050,000				4,050,000	4,050,000										
	학교폭력예방활동(전환사 업)	18,281,000				18,281,000	18,281,000										
	여성대상 범죄 예방 및 수사활동	5,000,000				5,000,000	5,000,000										
	가정폭력 등 통합솔루션팀 운영(전환사업)	1,000,000				1,000,000	1,000,000										
	사회적약자 대상 성폭력 피해확인 및 예방(전환사업)	3,000,000				3,000,000	3,000,000										
	가정폭력, 학대 다기관 협업체계 강화(전환사업)	1,000,000				1,000,000	1,000,000										
	아동안전지킴이	423,555,000				423,555,000	423,555,000										
	아동안전지킴이 활동 지원(전환사업)	423,555,000				423,555,000	423,555,000										
교통안전교육홍보	42,203,000				42,203,000	42,203,000											
교통홍보활동(전환사업)	26,000,000				26,000,000	26,000,000											
교통안전 관련 협력단체 지원(전환사업)	16,203,000				16,203,000	16,203,000											
교통안전활동	23,666,000				23,666,000	23,666,000											
교통 활동 및 장비 지원(전환사업)	23,666,000				23,666,000	23,666,000											
교통과학장비관리	619,122,000				619,122,000	619,122,000											

【일반회계】 【자치경찰위원회】

(조 직 - 사 업)		예산액 ㉑	예산성립후 증감㉒			예산현액 ㉓=㉑+㉒	지출액 ㉔	다음연도 이월액				보조금 반납금 ㉕	집행잔액 ㉖=㉑-㉔-㉕-㉗			
			전년도이월액	이용	수입대체경비			계 ㉗	명사이월 ①	사고이월 ②	계속비이월 ③		계 ㉘=㉑+㉓ +㉔+㉕+㉖+㉗	보조금 정산잔액④	예산절감액⑤	계획변경등 집행사유미발생⑥
음주단속장비 운영(전환사업)	5,563,000				5,563,000	5,563,000										
음주단속장비 구매(전환사업)	1,000,000				1,000,000	1,000,000										
무인단속장비 운용(전환사업)	612,559,000				612,559,000	612,559,000										
세종형 자치경찰제 구현	343,425,000				343,425,000	340,909,579						2,515,421		2,515,421		
원활한 자치경찰행정 추진	138,253,000				138,253,000	136,520,573						1,732,427		1,732,427		
자치경찰위원회 운영 지원	46,103,000				46,103,000	45,354,962						748,038		748,038		
자치경찰제 홍보	1,710,000				1,710,000	1,710,000										
자치경찰위원회 사무국 운영	90,440,000				90,440,000	89,455,611						984,389		984,389		
공감받는 자치경찰정책 업무추진	198,106,000				198,106,000	198,004,196						101,804		101,804		
자치경찰 정책업무 수행	5,106,000				5,106,000	5,004,200						101,800		101,800		
자치경찰 후생복지 지원	190,000,000				190,000,000	189,999,996						4		4		
세종자치경찰 순찰차량 표기명 변경 사업	3,000,000				3,000,000	3,000,000										
자치경찰협력	7,066,000				7,066,000	6,384,810						681,190		681,190		
자치경찰 협력 추진	7,066,000				7,066,000	6,384,810						681,190		681,190		
행정운영경비(자치경찰위원 회)	752,706,000				752,706,000	742,942,070						9,763,930		9,763,930		
인력운영비	726,463,000				726,463,000	717,243,320						9,219,680		9,219,680		
인력운영비	726,463,000				726,463,000	717,243,320						9,219,680		9,219,680		
기본경비	26,243,000				26,243,000	25,698,750						544,250		544,250		
기본경비	26,243,000				26,243,000	25,698,750						544,250		544,250		

【일반회계】 【연구지원팀】

- 부서 성과

(단위:원)

정책목표	예산액	결산액	성과지표	측정산식	단위	성과지표 달성현황		
						목표	실적	달성율
효율적인 업무수행을 위한 보건환경연구원 운영	559,235,000	552,579,125	안전한 연구환경 조성	(실험실근무자 특별건강검진 시행)x0.3+(연구실안전점검 시행)x0.3+(작업환경측정 시행)x0.2x2	%	100	100.0	100.0%
			연구성과 공유자료 제작 건수	내부 또는 외부에 제공 가능한 연구자료·성과요약본·보고서 제작 건수	건	6	6	100.0%

- 사업별 조서

(단위:원)

과목 (조 직 - 사 업)	예산액 ㉑	예산성립후 증감㉒			예산현액 ㉓=㉑+㉒	지출액 ㉔	다음연도 이월액				보조금 반납금 ㉕	집행잔액 ㉖=㉑-㉒-㉔-㉕			
		전년도이월액	이용	수입대체경비			계 ㉗	명시이월 ①	사고이월 ②	계속비이월 ③		계 ㉘=㉑+㉕ +㉖+⑦+⑧+⑨	보조금 정산잔액④	예산절감액⑤	계획변경등 집행사유미발생⑥
		예비비사용액	전용	변경											
연구지원팀	4,203,254,000				4,243,254,000	4,022,865,875						220,388,125		220,388,125	
보건환경연구원 운영	519,235,000				559,235,000	552,579,125						6,655,875		6,655,875	
		40,000,000													
	519,235,000				559,235,000	552,579,125						6,655,875		6,655,875	
		40,000,000													
	보건환경연구 및 시책추진	519,235,000				559,235,000	552,579,125						6,655,875		6,655,875
보건환경연구원 행정운영 지원	519,235,000				559,235,000	552,579,125						6,655,875		6,655,875	
행정운영경비(연구지원팀)	3,684,019,000				3,684,019,000	3,470,286,750						213,732,250		213,732,250	
인력운영비	3,637,881,000				3,637,881,000	3,427,186,450						210,694,550		210,694,550	
인력운영비	3,637,881,000				3,637,881,000	3,427,186,450						210,694,550		210,694,550	
기본경비	46,138,000				46,138,000	43,100,300						3,037,700		3,037,700	
기본경비	46,138,000				46,138,000	43,100,300						3,037,700		3,037,700	

【일반회계】 【감염병연구과】

과목 (조 직 - 사 업)	예산액 ㉑	예산성립후 증감㉒			예산현액 ㉓=㉑+㉒	지출액 ㉔	다음연도 이월액				보조금 반납금 ㉕	집행잔액 ㉖=㉑-㉒-㉔-㉕			
		전년도이월액	이용	수입대체경비			계 ㉖	명시이월 ①	사고이월 ②	계속비이월 ③		계 ㉖=㉑+㉓ +㉔+㉕+㉖+㉗	보조금 정산잔액④	예산절감액⑤	계획변경등 집행사유미발생⑥
		예비비사용액	전용	변경									낙찰차액⑦	지출잔액⑧	예비비⑨
재무활동(감염병연구과)	3,231,000				3,231,000	3,230,100					900				
보전지출	3,231,000				3,231,000	3,230,100					900				
보전지출	3,231,000				3,231,000	3,230,100					900				

【일반회계】 【식품연구과】

- 부서 성과

(단위:원)

정책목표	예산액	결산액	성과지표	측정산식	단위	성과지표 달성현황		
						목표	실적	달성율
식품안전 확보를 위한 유해물질 검사체계 구축	490,746,000	488,270,100	유통식품 및 위생용품 안전성 검사	{{(유통식품 검사건수 + 위생용품 검사건수)}/{(목표건수)}}*100 ※ 목표건수: 500건	%	100	113.6	113.6%
			지역농산물 및 공공급식 식재료 안전성 검사	{{(지역농산물 검사건수 + 공공급식 식재료 검사건수)}/{(목표건수)}}*100 ※ 목표건수: 1,500건	%	100	104.5	104.5%
			식중독예방 모니터링	{{(식중독균 추적관리 검사건수 + 지하수 노로바이러스 검사건수)}/{(목표건수)}}*100 ※ 목표건수: 765건	%	100	100.0	100.0%

- 사업별 조서

(단위:원)

(조 직 - 사 업)	예산액 ㉑	예산성립후 증감㉒			예산현액 ㉓=㉑+㉒	지출액 ㉔	다음연도 이월액				보조금 반납금 ㉕	집행잔액 ㉖=㉑-㉔-㉕-㉗							
		전년도이월액	이용	수입대체경비			계 ㉗	명시이월 ①	사고이월 ②	계속비이월 ③		계 ㉘=㉑+㉓ +㉔+㉕+㉖+㉗	보조금 정산잔액④	예산절감액⑤	계획변경등 집행사유미발생⑥				
		예비비사용액	전용	변경									낙찰차액⑦	지출잔액⑧	예비비⑨				
식품연구과	509,824,000				509,824,000	507,347,750					990,360	1,485,890	1,485,540						
식품안전관리	490,746,000				490,746,000	488,270,100					990,360	1,485,540	1,485,540						
																350			
																	1,485,540		
식품안전 조사연구	490,746,000				490,746,000	488,270,100					990,360	1,485,540	1,485,540						
식품 유해물질 검사	345,020,000				345,020,000	345,020,000													
유통수산물 안전성 검사	19,000,000				19,000,000	19,000,000													
건강기능식품 안전성 검사	11,940,000				11,940,000	11,940,000													
식중독균 추적관리 사업	92,278,000				92,278,000	89,802,100					990,360	1,485,540	1,485,540						
지하수 노로바이러스 검사	11,008,000				11,008,000	11,008,000													
위생용품 안전성 검사	11,500,000				11,500,000	11,500,000													
행정운영경비(식품연구과)	18,341,000				18,341,000	18,341,000													
기본경비	18,341,000				18,341,000	18,341,000													
기본경비	18,341,000				18,341,000	18,341,000													
재무활동(식품연구과)	737,000				737,000	736,650						350			350				
보전지출	737,000				737,000	736,650						350							
															350				

【일반회계】 【식품연구과】

과목 (조 직 - 사 업)			예산액 ㉑	예산성립후 증감㉔			예산현액 ㉓=㉑+㉔	지출액 ㉒	다음연도 이월액				보조금 반납금 ㉖	집행잔액 ㉕=㉑-㉒-㉓-㉔-㉖			
				전년도이월액	이용	수입대체경비			계 ㉑	명시이월 ①	사고이월 ②	계속비이월 ③		계 ㉕=㉑+㉕ +㉖+㉗+㉘+㉙	보조금 정산잔액④	예산절감액⑤	계획변경등 집행사유미발생⑥
				예비비사용액	전용	변경											
		보전지출	737,000				737,000	736,650						350			
																350	

【일반회계】 【환경조사과】

- 부서 성과

(단위:원)

정책목표	예산액	결산액	성과지표	측정산식	단위	성과지표 달성현황		
						목표	실적	달성율
쾌적한 대기환경 조성을 위한 대기질 모니터링 및 측정장비 유지	633,992,000	597,277,610	대기환경 모니터링 횟수	초미세먼지, 미세먼지 일별 모니터링 달성 횟수	회	4320	4340	100.4%
			측정자료 기반 대기환경 분석보고서 작성 건수	측정망 데이터를 활용한 분석 평가 보고서 작성 실적	건	12	12	100.0%

- 사업별 조서

(단위:원)

과목 (조 직 - 사 업)	예산액 ㉑	예산성립후 증감㉒			예산현액 ㉓=㉑+㉒	지출액 ㉔	다음연도 이월액				보조금 반납금 ㉕	집행잔액 ㉖=㉑-㉒-㉔-㉕			
		전년도이월액	이용	수입대체경비			계 ㉗	명시이월 ①	사고이월 ②	계속비이월 ③		계 ㉘=㉑+㉒+ ㉔+㉕+㉖+㉗+㉘+㉙	보조금 정산잔액④	예산결감액⑤	계획변경등 집행사유미발생⑥
		예비비사용액	전용	변경									낙찰차액⑦	지출잔액⑧	예비비⑨
환경조사과	647,461,000				647,461,000	610,681,720					13,060,000	23,719,280	13,060,000		
환경 시험검사 및 조사연구	633,992,000				633,992,000	597,277,610					13,060,000	23,654,390	13,060,000	3,183,680	
대기환경 관리 및 조사연구	633,992,000				633,992,000	597,277,610					13,060,000	23,654,390	13,060,000	3,118,790	
대기측정망 운영관리	190,082,000				190,082,000	183,947,760						6,134,240	4,628,000	1,506,240	
지자체 대기오염측정망 설치운영	280,000,000				280,000,000	253,880,000					13,060,000	13,060,000	13,060,000		
간이측정망 운영관리	59,300,000				59,300,000	54,926,590						4,373,410	2,847,600	1,525,810	
대기환경 오염도검사	81,610,000				81,610,000	81,524,260						85,740		85,740	
생활환경 오염도검사	13,000,000				13,000,000	13,000,000									
토양환경 오염도검사	10,000,000				10,000,000	9,999,000						1,000		1,000	
행정운영경비(환경조사과)	13,469,000				13,469,000	13,404,110						64,890		64,890	
기본경비	13,469,000				13,469,000	13,404,110						64,890		64,890	
기본경비	13,469,000				13,469,000	13,404,110						64,890		64,890	

【일반회계】 【수질분석과】

- 부서 성과

(단위:원)

정책목표	예산액	결산액	성과지표	측정산식	단위	성과지표 달성현황		
						목표	실적	달성율
물환경 건강성 조사 강화 및 오염도 검사	298,280,000	295,393,940	먹는물검사 결과 정시 보고율	(기한 내 검사결과 보고 완료 건수/전체 먹는물검사 건수)*100	%	100	100.0	100.0%
			수질 모니터링 및 오염도 검사 달성률	(모니터링 및 오염도 검사 완료 건수/전체 수질검사 건수)*100	%	100	100.0	100.0%

- 사업별 조서

(단위:원)

(조 직 - 사 업)	예산액 ㉑	예산성립후 증감㉒			예산현액 ㉓=㉑+㉒	지출액 ㉔	다음연도 이월액				보조금 반납금 ㉕	집행잔액 ㉖=㉑-㉒-㉔-㉕				
		전년도이월액	이용	수입대체경비			계 ㉗	명시이월 ㉘ ①	사고이월 ㉙ ②	계속비이월 ㉚ ③		계 ㉛=㉑+㉕ +㉖+㉗+㉘+㉙	보조금 정산잔액④	예산결감액⑤	계획변경등 집행사유미발생⑥	
		예비비사용액	전용	변경												낙찰차액⑦
수질분석과	319,734,000				319,734,000	315,844,160					610	3,889,230	620			
환경 시험검사 및 조사연구	298,280,000				298,280,000	295,393,940					610	2,885,450	620			
	수질환경 관리 및 조사연구	298,280,000			298,280,000	295,393,940					610	2,885,450	620			
		환경분야시험검사의 국제적 적합성 기반구축(경상)	176,000,000			176,000,000	175,998,770					610	620	620		
	먹는물 안전성 검사	90,380,000			90,380,000	88,206,710						2,173,290				
	수질환경 관리 및 검사	31,900,000			31,900,000	31,188,460						711,540				
	행정운영경비(수질분석과)	13,469,000				13,469,000	12,466,780						1,002,220			
		기본경비	13,469,000			13,469,000	12,466,780						1,002,220			
기본경비	13,469,000				13,469,000	12,466,780						1,002,220				
	재무활동(수질분석과)	7,985,000				7,985,000	7,983,440						1,560			
보전지출	7,985,000				7,985,000	7,983,440							1,560			
	보전지출	7,985,000				7,985,000	7,983,440						1,560			

【일반회계】 【축산물분석과】

- 부서 성과

(단위:원)

정책목표	예산액	결산액	성과지표	측정산식	단위	성과지표 달성현황		
						목표	실적	달성율
시민이 신뢰하는 안전한 축산물 공급	407,965,000	405,074,787	생산단계 축산물 검사 추진율	(원유공영화, 식용람미생물 및 잔류물질 검사실적)/19,506*100	%	100	102.0	102.0%
			부적합 축산물 긴급통보 이행율	(긴급통보 완료건수/부적합 판정건수*100)	%	100	100	100%

- 사업별 조서

(단위:원)

(조 직 - 사 업)	예산액 ㉑	예산성립후 증감㉒			예산현액 ㉓=㉑+㉒	지출액 ㉔	다음연도 이월액				보조금 반납금 ㉕	집행잔액 ㉖=㉑-㉒-㉔-㉕				
		전년도이월액	이용	수입대체경비			계 ㉗	명시이월 ㉘	사고이월 ㉙	계속비이월 ㉚		계 ㉛=㉑+㉒+ ㉔+㉕+㉖+㉗+㉘+㉙	보조금 정산잔액㉜	예산결감액㉝	계획변경등 집행사유미발생㉞	
		예비비사용액	전용	변경									낙찰차액㉟	지출잔액㊱	예비비㊲	
축산물분석과	435,376,000				435,376,000	432,480,647					643,100	2,252,253	964,546			
축산물분석 및 안전관리	407,965,000				407,965,000	405,074,787					643,100	2,247,113	964,546	1,287,707		
																1,282,567
	축산물분석	407,965,000				407,965,000	405,074,787					643,100	2,247,113	964,546		
	생산단계 축산물검사	250,000,000				250,000,000	248,392,870					642,850	964,280	964,280		
	유통단계 축산물검사	22,000,000				22,000,000	21,999,992						8	8		
	유통단계 식용란 안전관리	15,854,000				15,854,000	15,853,492					250	258	258		
	축산물 규격검사	115,111,000				115,111,000	113,828,433						1,282,567		1,282,567	
	동물위생 선제적 조사·연구사업	5,000,000				5,000,000	5,000,000									
행정운영경비	27,150,000				27,150,000	27,146,800						3,200		3,200		
기본경비	27,150,000				27,150,000	27,146,800						3,200		3,200		
																3,200
기본경비	27,150,000				27,150,000	27,146,800						3,200		3,200		
재무활동	261,000				261,000	259,060						1,940			1,940	
보전지출	261,000				261,000	259,060						1,940		1,940		
																1,940
보전지출	261,000				261,000	259,060						1,940			1,940	

【일반회계】 【질병진단조사과】

- 부서 성과

(단위:원)

정책목표	예산액	결산액	성과지표	측정산식	단위	성과지표 달성현황		
						목표	실적	달성율
가축질병 체계적 관리로 가축전염병 예방	454,060,000	450,867,000	가축전염병 검진 및 검사 실적	발정 가축전염병(결핵,브루셀라,돼지열병,뉴캐슬) 상시모니터링 검사 실적/25,000건 × 100	%	100	107.0	107.0%
			악성가축전염병 발생 예방을 위한 모니터링 검사 실적	재난형 가축전염병(ASF, 구제역, AI, 환경경사) 상시모니터링 검사 실적/11,995건 × 100	%	100	107.0	107.0%

- 사업별 조서

(단위:원)

과목 (조 직 - 사 업)	예산액 ㉑	예산성립후 증감㉒			예산현액 ㉓=㉑+㉒	지출액 ㉔	다음연도 이월액				보조금 반납금 ㉕	집행잔액 ㉖=㉓-㉔-㉕-㉗			
		전년도이월액	이용	수입대체경비			계 ㉗	명시이월 ①	사고이월 ②	계속비이월 ③		계 ㉘=㉑+㉕ +㉖+㉗+㉘+㉙	보조금 정산잔액④	예산결감액⑤	계획변경등 집행사유미발생⑥
		예비비사용액	전용	변경											
질병진단조사과	458,967,000				458,967,000	455,774,000					884,150	2,308,850	2,223,230		
가축전염병 질병진단	454,060,000				454,060,000	450,867,000					884,150	2,308,850	2,223,230		
														85,620	
	가축전염병 진단조사	454,060,000				454,060,000	450,867,000				884,150	2,308,850	2,223,230		
														85,620	
	가축질병 검사 및 검진	273,760,000				273,760,000	272,420,920					1,339,080	1,339,080		
	질병 검사 장비 등 구입	58,000,000				58,000,000	56,231,700					884,150	884,150		
가축전염병 및 지역질병조사	122,300,000				122,300,000	122,214,380						85,620		85,620	
행정운영경비(질병진단조사과)	4,907,000				4,907,000	4,907,000									
기본경비	4,907,000				4,907,000	4,907,000									
기본경비	4,907,000				4,907,000	4,907,000									

【일반회계】 【보건행정과】

- 부서 성과

(단위:원)

정책목표	예산액	결산액	성과지표	측정산식	단위	성과지표 달성현황		
						목표	실적	달성율
공공보건 · 의료분야 대시민서비스 향상	3,720,343,000	3,698,887,000	지역사회 치매관리를	치매양성센터 치매환자 등록률x0.2+치매양성센터 치매환자 서비스 이용률x0.4+치매양성센터 보호자 서비스 이용률x0.2	%	59.5	68.3	114.7%
			지역사회 정신질환자 관리실적	정신질환자 신규등록률(60점)+사례관리자 1인당 등록 정신질환자 수(40점)	점	100	100	100.0%
			자살고위험군 등록관리를	자살사망자 대비 자살고위험군 등록관리 현황x0.4+자살고위험군 관리인원 대비 위험관리 현황x0.2	점	90	100	111.1%

- 사업별 조서

(단위:원)

(조 직 - 사 업)	과목	예산액 ㉑	예산성립후 증감㉒			예산현액 ㉓=㉑+㉒	지출액 ㉔	다음연도 이월액				보조금 반납금 ㉕	집행잔액 ㉖=㉑-㉒-㉔-㉕					
			전년도이월액	이용	수입대체경비			계 ㉖	명시이월 ①	사고이월 ②	계속비이월 ③		계 ㉗=㉑+㉒+ ㉓+㉔+㉕+㉖	보조금 정산잔액④	예산절감액⑤	계획변경등 집행사유미발생⑥		
														예비비사용액	전용	변경	낙찰차액⑦	지출잔액⑧
보건행정과		9,000,518,000				9,000,518,000	8,891,011,850					6,345,980	103,160,170	1,586,750				
	공공보건·의료분야 대시민서비스 향상		3,720,343,000				3,720,343,000	3,698,887,000					6,345,980	15,110,020	1,586,750			
		공공보건의료 환경개선		992,816,000				992,816,000	979,364,040					13,451,960				
		청사관리	548,796,000					548,796,000	548,692,620					103,380				
			차량관리	21,854,000					21,854,000	21,854,000								
		공중보건 의사 지원	62,166,000					62,166,000	60,375,310					1,790,690				
			지역보건의료사업 업무대행 의사 운영	360,000,000					360,000,000	348,442,110					11,557,890			
		의료취약지역 의료서비스 제공	39,680,000					39,680,000	39,608,760					71,240				
			지소(진료소) 운영관리	39,680,000					39,680,000	39,608,760					71,240			
		지역정신건강복지센터 운영		1,726,884,000				1,726,884,000	1,726,883,930					70				
		기초정신건강복지센터 지원	51,100,000					51,100,000	51,100,000									
			정신건강복지센터 인력지원	823,062,000					823,062,000	823,062,000								
		통합정신건강증진사업(기 초)		196,686,000					196,686,000	196,686,000								
		자살예방사업		58,600,000					58,600,000	58,600,000								

【일반회계】 【보건행정과】

과목 (조 직 - 사 업)		예산액 ㉑	예산성립후 증감㉒			예산현액 ㉓=㉑+㉒	지출액 ㉔	다음연도 이월액				보조금 반납금 ㉕	집행잔액 ㉖=㉑-㉒-㉔-㉕			
			전년도이월액	이용	수입대체경비			계 ㉗	명시이월 ①	사고이월 ②	계속비이월 ③		계 ㉘=㉑+㉓ +㉖+㉗+㉘+㉙	보조금 정산잔액④	예산절감액⑤	계획변경등 집행사유미발생⑥
			예비비사용액	전용	변경											
정신건강복지센터 자살예방사업 인력지원	76,548,000				76,548,000	76,548,000										
	정신질환자 치료비 지원사업	28,000,000				28,000,000	28,000,000									
	전국민 마음투자 지원사업	492,888,000				492,888,000	492,887,930					70			70	
	치매통합관리 서비스 제공	960,963,000				960,963,000	953,030,270				6,345,980	1,586,750	1,586,750			
치매안심센터 운영	753,129,000				753,129,000	745,196,270				6,345,980	1,586,750	1,586,750				
중증치매노인 공공후견	7,834,000				7,834,000	7,834,000										
노인건강관리(전환사업)	200,000,000				200,000,000	200,000,000										
행정운영경비(보건행정과)		4,916,372,000				4,916,372,000	4,828,328,080					88,043,920		88,043,920		
인력운영비		4,775,352,000				4,775,352,000	4,699,979,700					75,372,300		75,372,300		
인력운영비		4,775,352,000				4,775,352,000	4,699,979,700					75,372,300		75,372,300		
기본경비		141,020,000				141,020,000	128,348,380					12,671,620		12,671,620		
기본경비		141,020,000				141,020,000	128,348,380					12,671,620		12,671,620		
재무활동(보건행정과)		363,803,000				363,803,000	363,796,770					6,230		6,230		
보전지출		363,803,000				363,803,000	363,796,770					6,230		6,230		
보전지출		363,803,000				363,803,000	363,796,770					6,230		6,230		

【일반회계】 【건강증진과】

과목 (조 직 - 사 업)		예산액 ㉑	예산성립후 증감㉒			예산현액 ㉓=㉑+㉒	지출액 ㉔	다음연도 이월액				보조금 반납금 ㉕	집행잔액 ㉖=㉑-㉒-㉔-㉕			
			전년도이월액	이용	수입대체경비			계 ㉗	명시이월 ①	사고이월 ②	계속비이월 ③		계 ㉘=㉑+㉒+ +㉓+㉔+㉕+㉖	보조금 정산잔액④	예산절감액⑤	계획변경등 집행사유미발생⑥
	희귀질환자 의료비지원	434,570,000				434,570,000	434,570,000									
	만성질환 예방관리	164,274,000				164,274,000	162,236,180				19,140	2,018,680	2,018,680			
	모바일 헬스케어	92,306,000				92,306,000	90,268,180				19,140	2,018,680	2,018,680			
	지역사회건강조사 조사분석 위탁운영	70,084,000				70,084,000	70,084,000									
	지역 보건사업 우수사례 발굴 역량강화 교육과정	1,884,000				1,884,000	1,884,000									
	주민밀착형 건강증진서비스 제공	5,198,000				5,198,000	5,186,200					11,800		11,800		
	건강증진(주민밀착형) 프로그램 운영	5,198,000				5,198,000	5,186,200					11,800		11,800		
고운건강생활지원센터 운영	25,470,000				25,470,000	25,174,970					295,030		63,830	231,200		
고운건강생활지원센터 운영	25,470,000				25,470,000	25,174,970					295,030		63,830	231,200		
행정운영경비(건강증진과)	22,665,000				22,665,000	22,661,770					3,230		3,230			
기본경비	22,665,000				22,665,000	22,661,770					3,230		3,230			
기본경비	22,665,000				22,665,000	22,661,770					3,230		3,230			
재우활동(건강증진과)	8,030,000				8,030,000	8,028,310					1,690		1,690			
보전지출(건강증진과)	8,030,000				8,030,000	8,028,310					1,690		1,690			
보전지출	8,030,000				8,030,000	8,028,310					1,690		1,690			

【일반회계】 【보건의료과】

- 부서 성과

(단위:원)

정책목표	예산액	결산액	성과지표	측정산식	단위	성과지표 달성현황		
						목표	실적	달성율
최상의 보건의료 서비스 제공 및 예방 중심 감염병관리체계 구축	12,500,571,000	11,817,228,400	결핵환자 접촉자 잠복결핵감염 검진율	$\frac{[(2a \times 0.6) + (4a \times 0.4)] \times 100}{a}$ / a: 가족접촉자 잠복결핵감염 검진율 나: 결핵역학조사 잠복결핵감염 검진율 단: 가중치	%	85	100.0	117.6%
			생후 18개월 영유아 완전접종률	국가예방접종(7종)완전접종자/생후18개월대상자수 × 100	%	87	89.8	103.2%

- 사업별 조서

(단위:원)

(조 직 - 사 업)	예산액 ㉑	예산성립후 증감㉒			예산현액 ㉓=㉑+㉒	지출액 ㉔	다음연도 이월액				보조금 반납금 ㉕	집행잔액 ㉖=㉑-㉒-㉔-㉕			
		전년도이월액	이용	수입대체경비			계 ㉗	명시이월 ①	사고이월 ②	계속비이월 ③		계 ㉛=㉑+㉔+ ㉕+㉗+㉘+㉙+㉚	보조금 정산잔액④	예산절감액⑤	계획변경등 집행사유미발생⑥
보건의료과	12,699,077,000				12,699,077,000	12,010,552,900					335,326,900	353,197,200	335,956,320		
최상의 보건의료 서비스 제공	12,500,571,000				12,500,571,000	11,817,228,400					335,326,900	348,015,700	335,956,320	17,240,880	
														12,059,380	
	양질의 의료서비스 개선	336,716,000			336,716,000	336,327,500						388,500		388,500	
	진료민원관리	54,616,000			54,616,000	54,616,000									
	일반진료약품관리	186,000,000			186,000,000	186,000,000									
	의약업소 및 재난 관리사업	8,500,000			8,500,000	8,111,500						388,500		388,500	
	공공심야약국 운영 지원 사업	87,600,000			87,600,000	87,600,000									
	급성 감염병관리	1,029,127,000			1,029,127,000	1,008,479,480					5,723,900	14,923,620	6,149,030	8,774,590	
	감염병 관리 사업	23,300,000			23,300,000	22,850,930					750	448,320	750	447,570	
격리치료감염병 입원치료비	12,000,000			12,000,000	553,700					5,723,150	5,723,150	5,723,150			
방역(소독) 관리	958,600,000			958,600,000	950,272,980						8,327,020		8,327,020		
표본감시 운영비 지원	35,227,000			35,227,000	34,801,870						425,130	425,130			
만성 감염병관리	481,410,000			481,410,000	460,471,100					10,680,880	10,258,020	10,255,020	3,000		
에이즈 및 성병예방 지자체보조	57,340,000			57,340,000	50,495,610					3,422,190	3,422,200	3,422,200			
보건소결핵관리사업	160,862,000			160,862,000	148,640,840					5,943,520	6,277,640	6,277,640			

【일반회계】 【보건의료과】

과목 (조 직 - 사 업)		예산액 ㉑	예산성립후 증감㉒			예산현액 ㉓=㉑+㉒	지출액 ㉔	다음연도 이월액				보조금 반납금 ㉕	집행잔액 ㉖=㉑-㉒-㉔-㉕			
			전년도이월액	이용	수입대체경비			계 ㉗	명시이월 ①	사고이월 ②	계속비이월 ③		계 ㉛=㉑+㉒+ ㉔+㉕+㉘+㉙+㉚	보조금 정산잔액④	예산절감액⑤	계획변경등 집행사유미발생⑥
시	자체 결핵관리사업	4,200,000				4,200,000	4,197,000						3,000			3,000
	의료기관 결핵환자 관리지원	38,812,000				38,812,000	38,812,000									
	한센병환자관리 지원	57,000,000				57,000,000	57,000,000									
	한센간이양로주택운영지원 및 재가한센인생계비지원	92,516,000				92,516,000	91,405,650				555,170	555,180	555,180			
	한센인피해사건진상조사 및위로지원	70,680,000				70,680,000	69,920,000				760,000					
	신종 감염병관리	11,200,000				11,200,000	11,193,290					6,710			6,710	
	신종 감염병 대응	11,200,000				11,200,000	11,193,290					6,710			6,710	
	예방 접종 강화	10,642,118,000				10,642,118,000	10,000,757,030				318,922,120	322,438,850	319,552,270		2,886,580	
	국가예방접종 실시	8,171,874,000				8,171,874,000	7,692,273,890				239,800,060	239,800,050	239,800,050			
	자체 예방접종 실시	391,588,000				391,588,000	388,701,420					2,886,580			2,886,580	
	예방접종등록센터 운영	55,234,000				55,234,000	54,603,840					630,160	630,160			
	코로나19 예방접종 실시	2,023,422,000				2,023,422,000	1,865,177,880				79,122,060	79,122,060	79,122,060			
	재우활동(보건의료과)	163,449,000				163,449,000	163,442,140					6,860			6,860	
	보건지출	163,449,000				163,449,000	163,442,140					6,860			6,860	
	보건지출	163,449,000				163,449,000	163,442,140					6,860			6,860	
	행정운영경비(보건의료과)	35,057,000				35,057,000	29,882,360					5,174,640			5,174,640	
기본경비	35,057,000				35,057,000	29,882,360					5,174,640			5,174,640		
기본경비	35,057,000				35,057,000	29,882,360					5,174,640			5,174,640		

【일반회계】 【남부통합보건지소】

- 부서 성과

(단위:원)

정책목표	예산액	결산액	성과지표	측정산식	단위	성과지표 달성현황		
						목표	실적	달성율
○ 대상자 중심의 맞춤형 보건요료서비스 제공	7,524,998,000	7,387,935,335	금연클리닉 등록자대상 금연상담서비스 5회이상 상담 이수율	(5회이상 금연상담서비스 제공자수/ 금연클리닉 등록인구 수)*100	%	91	96.6	106.1%

- 사업별 조서

(단위:원)

[illegible]

【일반회계】 【남부통합보건지소】

(조 직 - 사 업)		과목	예산액 ㉑	예산성립후 증감㉒			예산현액 ㉓=㉑+㉒	지출액 ㉔	다음연도 이월액				보조금 반납금 ㉕	집행잔액 ㉖=㉑-㉒-㉔-㉕				
				전년도이월액	이용	수입대체경비			계 ㉖	명시이월 ㉗	사고이월 ㉘	계속비이월 ㉙		계 ㉚=㉑+㉗+ ㉙+㉖+㉔+㉕	보조금 정산잔액㉛	예산절감액㉜	계획변경등 집행사유미발생㉝	
																		예비비사용액
	저소득층 기저귀·조제분유 지원사업	756,000,000				756,000,000	756,000,000											
	생애초기 건강관리사업	193,710,000				193,710,000	193,702,605					3,700	3,695	3,695				
	임산부 및 모자보건 지원	116,088,000				116,088,000	115,989,720						98,280		98,280			
	임신·출산 프로그램 운영관리	4,165,000				4,165,000	4,165,000											
	모자보건사업 보조인력비	39,200,000				39,200,000	38,921,300						278,700	278,700				
	청소년산모 임신·출산 의료비 지원	2,500,000				2,500,000	2,500,000											
	임신 사전건강관리 지원사업	310,000,000				310,000,000	310,000,000											
	냉동난자 사용 보조생식술 지원	6,960,000				6,960,000	364,200					3,297,900	3,297,900	3,297,900				
	영구적 불임예상 생식세포 동결·보존 등 지원사업	12,000,000				12,000,000	2,460,430					4,769,780	4,769,790	4,769,790				
	건강한 생활습관 함양	284,117,000				284,117,000	277,132,230					3,492,380	3,492,390	3,492,390				
지역사회중심금연지원서 비스	271,060,000				271,060,000	264,075,230					3,492,380	3,492,390	3,492,390					
금연치료지원사업	13,057,000				13,057,000	13,057,000												
구강건강관리	477,910,000				477,910,000	397,855,310					80,000,000	54,690		54,690				
학교양치교실 및 구강보건사업 운영	16,870,000				16,870,000	16,815,310						54,690		54,690				
권역장애인구강진료센터 운영	461,040,000				461,040,000	381,040,000					80,000,000							
행정운영경비(남부통합보건 지소)	34,165,000				34,165,000	33,028,400						1,136,600		1,136,600				
기본경비	34,165,000				34,165,000	33,028,400						1,136,600		1,136,600				
기본경비	34,165,000				34,165,000	33,028,400						1,136,600		1,136,600				
재무활동(남부통합보건지소)	177,188,000				177,188,000	177,121,610						66,390		66,390				
보전지출	177,188,000				177,188,000	177,121,610						66,390		66,390				

【일반회계】 【남부통합보건지소】

과목 (조 직 - 사 업)		예산액 ㉑	예산성립후 증감㉒			예산현액 ㉓=㉑+㉒	지출액 ㉔	다음연도 이월액				보조금 반납금 ㉖	집행잔액 ㉗=㉓-㉔-㉕-㉖-㉘			
			전년도이월액	이용	수입대체경비			계 ㉕	명사이월 ㉙	사고이월 ㉚	계속비이월 ㉛		계 ㉗=㉓+㉙+㉚+㉛+ +㉜+㉝+㉞+㉟	보조금 경산잔액㉜	예산절감액㉝	계획변경등 집행사유미발생㉞
	보전지출	177,188,000				177,188,000	177,121,610					66,390				
													66,390			

【일반회계】 【지도기획과】
- 부서 성과

(단위:원)

정책목표	예산액	결산액	성과지표	측정산식	단위	성과지표 달성현황		
						목표	실적	달성율
수요자 맞춤형 전문농업교육 추진과 정예 농업인 육성	901,218,000	881,404,370	중장기 전문 농업인교육 만족도 점수	(농업인대학 만족도 평균점수+신규농업인 기초영농기술교육 만족도 평균점수) / 2	점	94.1	94.1	100.0%
			청년농업인 교육 만족도 점수	청년농업인 교육과정 참가자 만족도 점수(5점 척도를 100점으로 환산)	점	90.8	91.3	100.6%

- 사업별 조서

(단위:원)

(조 직 - 사 업)	예산액 ㉑	예산성립후 증감㉒			예산현액 ㉓=㉑+㉒	지출액 ㉔	다음연도 이월액				보조금 반납금 ㉕	집행잔액 ㉖=㉓-㉔-㉕-㉗			
		전년도이월액	이용	수입대체경비			계 ㉗	명시이월 ①	사고이월 ②	계속비이월 ③		계 ㉘=㉑+㉒ +㉔+㉕+㉖+㉗	보조금 정산잔액④	예산결감액⑤	계획변경등 집행사유미발생⑥
													예비비사용액	전용	변경
지도기획과	4,481,410,000				4,481,410,000	4,250,760,010					618,990	230,031,000	618,980		
농업전문인력육성	901,218,000				901,218,000	881,404,370					618,990	19,194,640	618,980		
														18,575,660	
농촌지도환경개선	497,678,000				497,678,000	482,199,820						15,478,180		15,478,180	
청사관리	429,447,000				429,447,000	415,101,140						14,345,860		14,345,860	
차량관리	26,500,000				26,500,000	26,499,760						240		240	
농업기술보급현장지원	41,731,000				41,731,000	40,598,920						1,132,080		1,132,080	
농업인교육활성화	83,380,000				83,380,000	81,848,570					24,720	1,506,710	24,710		
농촌진흥사업 현장 기술지도 활동 지원	1,300,000				1,300,000	980,000						320,000		320,000	
지도공무원 전문능력 향상 지원	7,100,000				7,100,000	7,100,000									
농업인대학 운영지원	10,000,000				10,000,000	9,979,650					10,180	10,170	10,170		
농업기술 전문교육 지원	16,000,000				16,000,000	16,000,000									
새해영농설계교육	10,000,000				10,000,000	10,000,000									
농업마이스터대학과정 교 육	12,480,000				12,480,000	11,318,000						1,162,000		1,162,000	
신규농업인 기초영농기술교육	8,500,000				8,500,000	8,470,920					14,540	14,540	14,540		
신규농업인 현장실습교육	18,000,000				18,000,000	18,000,000									

【일반회계】 【지도기획과】

과목 (조 직 - 사 업)		예산액 ㉑	예산성립후 증감㉒			예산현액 ㉓=㉑+㉒	지출액 ㉔	다음연도 이월액				보조금 반납금 ㉕	집행잔액 ㉖=㉑-㉒-㉔-㉕			
			전년도이월액	이용	수입대체경비			계 ㉗	명사이월 ①	사고이월 ②	계속비이월 ③		계 ㉛=㉑+㉒+ ㉔+㉕+㉖+㉗+㉘+㉙	보조금 정산잔액④	예산절감액⑤	계획변경등 집행사유미발생⑥
농업인학습단체 육성		246,160,000				246,160,000	244,544,520						1,615,480		1,615,480	
농촌지도자화육성 지원		131,900,000				131,900,000	131,897,480						2,520		2,520	
생활개선화육성 지원		70,800,000				70,800,000	70,800,000									
4H화육성 지원		4,350,000				4,350,000	4,268,000						82,000		82,000	
청년농업인육성		39,110,000				39,110,000	37,579,040						1,530,960		1,530,960	
농업생활 활력화 증진		74,000,000				74,000,000	72,811,460				594,270	594,270	594,270			
농업인 안전실천 역량강화 지원		6,000,000				6,000,000	6,000,000									
작목별 맞춤형 안전관리 실천시범		50,000,000				50,000,000	48,811,460				594,270	594,270	594,270			
농작업안전 재해 예방		18,000,000				18,000,000	18,000,000									
행정운영경비(지도기획과)		3,579,918,000				3,579,918,000	3,369,082,620						210,835,380		210,835,380	
인력운영비		3,518,468,000				3,518,468,000	3,309,014,940						209,453,060		209,453,060	
인력운영비		3,518,468,000				3,518,468,000	3,309,014,940						209,453,060		209,453,060	
기본경비		61,450,000				61,450,000	60,067,680						1,382,320		1,382,320	
기본경비		61,450,000				61,450,000	60,067,680						1,382,320		1,382,320	
재무활동(지도기획과)		274,000				274,000	273,020						980		980	
보전지출		274,000				274,000	273,020						980		980	
보전지출		274,000				274,000	273,020						980		980	

【일반회계】 【기술보급과】

- 부서 성과

(단위:원)

정책목표	예산액	결산액	성과지표	측정산식	단위	성과지표 달성현황		
						목표	실적	달성율
지속가능한 세종농업·영농현장 맞춤 기술보급	542,293,000	521,993,440	검역병해충 예찰 및 방제 성과	농가교육 실적 + 예찰 실적 + 발생 여부 + 방제 실적	점	100	100	100%
			신기술 시범사업 완료 건수 및 교육 횟수	원예, 식량, 과수 신기술 시범사업 완료 횟수+농업 신기술 보급 확산 교육 횟수	건	17	17	100%
			ONE-STOP 영농현장 기술지원 건수	영농현장 기술지원 건수	건	106	106	100%

- 사업별 조서

(단위:원)

(조 직 - 사 업)	예산액 ㉑	예산성립후 증감㉒			예산현액 ㉓=㉑+㉒	지출액 ㉔	다음연도 이월액				보조금 반납금 ㉕	집행잔액 ㉖=㉑-㉒-㉔-㉕				
		전년도이월액	이용	수입대체경비			계 ㉗	명시이월 ①	사고이월 ②	계속비이월 ③		계 ㉘=㉑+㉒+ +㉔+㉕+㉖+㉗	보조금 정산잔액④	예산절감액⑤	계획변경등 집행사유미발생⑥	
		예비비사용액	전용	변경									낙찰차액⑦	지출잔액⑧	예비비⑨	
기술보급과	560,212,000				560,212,000	539,893,220					4,030,540	16,288,240	4,448,050			
농업기술개발보급	542,293,000				542,293,000	521,993,440					4,030,540	16,269,020	4,448,050	11,840,190		
																11,820,970
	과수생산기술보급	121,693,000				121,693,000	118,909,100					2,783,900		2,783,900		
	과수육성시험	106,650,000				106,650,000	105,437,500					1,212,500		1,212,500		
	과수새기술실천시설운영	15,043,000				15,043,000	13,471,600					1,571,400		1,571,400		
	농업경영개선	20,800,000				20,800,000	20,459,900					136,040	204,060	204,060		
	농산물소득조사분석	10,800,000				10,800,000	10,800,000									
	지역특화농업기술정보화 인력지원	10,000,000				10,000,000	9,659,900					136,040	204,060	204,060		
	식량작물생산기술보급	50,260,000				50,260,000	46,441,840						3,818,160		3,818,160	
식량작물지도	8,260,000				8,260,000	8,260,000										
식량작물안정생산시험	42,000,000				42,000,000	38,181,840						3,818,160		3,818,160		
경제작물생산기술보급	41,270,000				41,270,000	39,466,690						1,803,310		1,803,310		
소득작목안정생산시험	41,270,000				41,270,000	39,466,690						1,803,310		1,803,310		
현장애로해결기술보급	308,270,000				308,270,000	296,715,910					3,894,500	7,659,590	4,243,990			

【일반회계】 【기술보급과】

과목 (조 직 - 사 업)		예산액 ㉑	예산성립후 증감㉒			예산현액 ㉓=㉑+㉒	지출액 ㉔	다음연도 이월액				보조금 반납금 ㉕	집행잔액 ㉖=㉑-㉒-㉔-㉕			
			전년도이월액	이용	수입대체경비			계 ㉖	명시이월 ①	사고이월 ②	계속비이월 ③		계 ㉗=㉑+㉒+ ㉔+㉕+⑥+⑦+⑧+⑨	보조금 정산잔액④	예산절감액⑤	계획변경등 집행사유미발생⑥
농작물병해충 방제비 지원	국가관리 병해충 예찰방제단 운영	126,000,000				126,000,000	125,119,510					440,250	440,240			
	병해충 예찰포, 진단실 운영 지원	47,000,000				47,000,000	43,325,590					1,837,210	1,837,200			
	농작물병해충 관찰포 운영 지원	18,000,000				18,000,000	17,130,660					260,810	608,530			
	새기술실증포운영	3,900,000				3,900,000	3,895,500					1,350	3,150			
	기술보급육성 지원	54,370,000				54,370,000	50,961,360						3,408,640		3,408,640	
	스마트영농지원체계구축	9,000,000				9,000,000	8,993,040						6,960		6,960	
	재무활동(기술보급과)	50,000,000				50,000,000	47,290,250					1,354,880	1,354,870			
	보전지출	5,239,000				5,239,000	5,237,270						1,730		1,730	
보전지출	5,239,000				5,239,000	5,237,270						1,730		1,730		
행정운영경비(기술보급과)		12,680,000				12,680,000	12,662,510						17,490		17,490	
기본경비		12,680,000				12,680,000	12,662,510						17,490		17,490	
기본경비		12,680,000				12,680,000	12,662,510						17,490		17,490	

【일반회계】 【미래농업과】

- 부서 성과

(단위:원)

정책목표	예산액	결산액	성과지표	측정산식	단위	성과지표 달성현황		
						목표	실적	달성율
도시와 농촌이 상생하는 미래농업 실현	417,336,000	412,614,770	농업 교육 만족도	도시농업전문가 교육, 치유농업프로그램, 스마트농업 기초교육 참가자 만족도 평균	점	95	96.5	101.6%
			스마트팜 확산 개소수	시설하우스형 스마트팜 개소수+식물공장형 스마트팜 개소수	개소	54	54	100.0%
			친환경농업기술 실천농가 비율	(친환경농업기술 실천 농가호수/전체농가)*100	%	9.9	11.7	118.2%

- 사업별 조서

(단위:원)

(조 직 - 사 업)	예산액 ㉑	예산성립후 증감㉒			예산현액 ㉓=㉑+㉒	지출액 ㉔	다음연도 이월액				보조금 반납금 ㉕	집행잔액 ㉖=㉑-㉔-㉕-㉗				
		전년도이월액	이용	수입대체경비			계 ㉗	명시이월 ①	사고이월 ②	계속비이월 ③		계 ㉘=㉑+㉓ +㉔+㉕+㉖+㉗	보조금 정산잔액④	예산절감액⑤	계획변경등 집행사유미발생⑥	
		예비비사용액	전용	변경									낙찰차액⑦	지출잔액⑧	예비비⑨	
미래농업과	429,074,000				429,074,000	424,342,760					483,120	4,248,120	1,449,300			
미래농업기술보급	417,336,000				417,336,000	412,614,770					483,120	4,238,110	1,449,300			
														2,798,820		
	도시농업기술보급	106,120,000				106,120,000	105,402,450					717,550				
														717,550		
	도시농업육성지원	84,770,000				84,770,000	84,254,640					515,360				
														515,360		
	치유농업 육성 기술지원	13,250,000				13,250,000	13,057,500					192,500				
														192,500		
	미래농업육성 지원	8,100,000				8,100,000	8,090,310						9,690			
															9,690	
	스마트농업생산기술보급	37,896,000				37,896,000	36,668,370						1,227,630			
															1,227,630	
	스마트농업육성지원	37,896,000				37,896,000	36,668,370						1,227,630			
															1,227,630	
	환경농업기술보급	3,600,000				3,600,000	3,042,460						557,540			
															557,540	
친환경농업육성	3,600,000				3,600,000	3,042,460						557,540				
														557,540		
시험연구시설지원	58,080,000				58,080,000	56,790,530					320,500	968,970	961,480			
														7,490		
직불제이행점검	7,680,000				7,680,000	7,680,000										
종합분석실 운영 지원(경상)	36,400,000				36,400,000	35,118,020					320,500	961,480	961,480			
가축분뇨 부속도 측정	14,000,000				14,000,000	13,992,510						7,490				
														7,490		

【일반회계】 【미래농업과】

과목 (조 직 - 사 업)		예산액 ㉔	예산성립후 증감㉕			예산현액 ㉓=㉑+㉔	지출액 ㉒	다음연도 이월액				보조금 반납금 ㉖	집행잔액 ㉙=㉑-㉒-㉓-㉔-㉖				
			전년도이월액	이용	수입대체경비			계 ㉗	명시이월 ①	사고이월 ②	계속비이월 ③		계 ㉘=㉑+㉕ +㉖+㉗+㉘+㉙	보조금 정산잔액④	예산절감액⑤	계획변경등 집행사유미발생⑥	
																	예비비사용액
	축산물생산기술보급	211,640,000				211,640,000	210,710,960					162,620	766,420	487,820			
	미생물생산이용기술보급	130,000,000				130,000,000	129,736,400						263,600				
	축산경쟁력향상지원	1,640,000				1,640,000	1,625,000						15,000				
	친환경축산관리실 운영 활성화	10,000,000				10,000,000	9,349,560					162,620	487,820	487,820			
	농업신기술시범	70,000,000				70,000,000	70,000,000										
	재무활동(미래농업과)	26,000				26,000	25,840							160			
	보전지출	26,000				26,000	25,840							160			
	보전지출	26,000				26,000	25,840							160			
	행정운영경비(미래농업과)	11,712,000				11,712,000	11,702,150							9,850			
기본경비	11,712,000				11,712,000	11,702,150							9,850				
기본경비	11,712,000				11,712,000	11,702,150							9,850				

【일반회계】 【특화자원과】

- 부서 성과

(단위:원)

정책목표	예산액	결산액	성과지표	측정산식	단위	성과지표 달성현황		
						목표	실적	달성율
지역 특화자원 개발 소득화 및 농작업 기계화 확산	1,460,690,000	1,446,637,230	로컬푸드 농산물 활용 가공품 수	로컬푸드가공지원센터 로컬푸드 농산물 활용 농식품 가공 상품화 누적 등록 건수	건	93	93	100.0%
			화훼특작분야 신기술보급 시범사업 만족도	시범사업 개소별 만족도 산술평균(만족도의 합/개소 수)	점	96	96	100.0%
			농기계 임대 건수	관내 농업인 대상 농기계 임대(본점1, 분점3)+공선별기 이용 건수	건	4000	4979	124.5%

- 사업별 조서

(단위:원)

(조 직 - 사 업)	과목	예산액 ㉑	예산성립후 증감㉒			예산현액 ㉓=㉑+㉒	지출액 ㉔	다음연도 이월액				보조금 반납금 ㉕	집행잔액 ㉖=㉑-㉔-㉕-㉗				
			전년도이월액	이용	수입대체경비			계 ㉗	명시이월 ①	사고이월 ②	계속비이월 ③		계 ㉘=㉑+㉙ +㉚+㉛+㉜+㉝	보조금 정산잔액④	예산절감액⑤	계획변경등 집행사유미발생⑥	
																	예비비사용액
특화자원과		1,480,021,000	527,790,660			2,007,811,660	1,943,150,510					27,041,680	37,619,470	27,041,670			
특화자원기술보급		1,460,690,000	527,790,660			1,988,480,660	1,923,864,270					27,041,680	37,574,710	27,041,670	10,577,800		
	농식품산업 육성	264,570,000				264,570,000	260,419,690					1,060	4,149,250	1,060	4,148,190		
	농식품산업 활성화 및 소득향상 지원	171,600,000				171,600,000	169,115,700						2,484,300		2,484,300		
	농산물가공개발지원	75,750,000				75,750,000	74,086,910						1,663,090		1,663,090		
	농특산물 상품개발 및 홍보	14,220,000				14,220,000	14,219,200						800		800		
	우리쌀·밀 이용 소비촉진 기술교육	3,000,000				3,000,000	2,997,880					1,060	1,060	1,060			
	화훼특작기술보급	60,000,000				60,000,000	59,978,380							21,620		21,620	
화훼특작 생산기술 보급	60,000,000				60,000,000	59,978,380							21,620		21,620		
농기계교육훈련	927,120,000	527,790,660			1,454,910,660	1,397,397,000					25,576,910	31,936,750	25,576,900	6,359,850			
농촌지도기반조성(농기계)		527,790,660			527,790,660	477,227,040					25,281,810	25,281,810	25,281,810				
농업기계 안전교육 지원	6,000,000				6,000,000	5,990,500					4,750	4,750	4,750				
농기계임대사업	720,120,000				720,120,000	713,769,050						6,350,950		6,350,950			
농기계순회교육	1,000,000				1,000,000	991,100						8,900		8,900			

【일반회계】 【특화자원과】

[illegible]

【일반회계】 【시설관리과】

- 부서 성과

(단위:원)

정책목표	예산액	결산액	성과지표	측정산식	단위	성과지표 달성현황		
						목표	실적	달성율
○ 효율적 체육시설 운영관리로 쾌적한 시설환경 제공 및 시민건강 증진 도모	10,270,626,000	10,257,749,905	체육시설 환경개선실적	[(읍면체육시설운영 집행액/읍면체육시설운영 총예산액)*0.5+(생활권체육시설 운영 집행액/생활권체육시설 운영 총예산액)*0.5]*100	%	100	99.0	99.0%
			체육시설 운영실적	(체육시설 이용자 수/목표 225,000명)*50+(사용료 징수액 목표/585,000천원)*50	%	100	132.0	132.0%
○ 안전한 문화시설 환경 조성을 통한 시민의 문화복지 증진	235,861,000	235,770,880	시민회관 안전점검 실적	실시된 정기안전점검 횟수/연간 계획된 점검 횟수(26)*100	%	100	100.0	100.0%
○ 복합청사(종합복지센터 등)의 시설물 안전관리 및 효율적인 시설운영	967,822,000	900,986,060	복합청사시설 개선사업 완료 실적	(실시된 개선사업 건수/연간 목표 개선사업 건수(14회))*100	%	100	100.0	100.0%
			복합청사시설 이용 만족도	(5개 항목의 환산 총점수/전체 설문응답자수)/5	점	80	78.4	98.0%
			복합청사 주요 법정점검* 적기 이행률(%)*건축(연2회), 전기(매월), 소방(매월), 승강기(매월)	(실시된 정기안전점검 횟수/연간 계획된 점검 횟수(76회))*100	%	100	100.0	100.0%
○ 시민의 건강증진 및 여가 선용을 위한 체계적인 인수시설 운영(금강보행교, 도시상징광장 등)	1,732,178,000	1,697,853,240	금강보행교 이용만족도	(응답자 점수 합계/전체 설문 응답자 수) * 매우만족(100), 만족(80), 보통(60), 불만족(40), 매우불만족(20)	점	80	80.1	100.1%
			도시상징광장 이용만족도	(응답자 점수 합계/전체 설문 응답자 수) * 매우만족(100), 만족(80), 보통(60), 불만족(40), 매우불만족(20)	점	80	80.7	100.8%
			이음다리 주요 법정점검 이행률	(적기 점검 이행 수/총 법정점검 항목수)*100	%	100	100.0	100.0%

- 사업별 조서

(단위:원)

(조 직 - 사 업)	예산액 ㉑	예산성립후 증감㉒			예산현액 ㉓=㉑+㉒	지출액 ㉔	다음연도 이월액				보조금 반납금 ㉕	집행잔액 ㉖=㉓-㉔-㉕-㉗				
		전년도이월액	이용	수입대체경비			계 ㉗	명사이월 ①	사고이월 ②	계속비이월 ③		계 ㉘=㉔+④+⑤+⑥+⑦+⑧+⑨	보조금 정산잔액④	예산절감액⑤	계획변경등 집행사유미발생⑥	
		예비비사용액	전용	변경												예비비⑨
시설관리과	16,421,830,000	557,927,300			16,979,757,300	16,715,758,551						263,998,749	130,680			
사무환경 조성 및 청사관리운영	52,427,000				52,427,000	47,730,964						4,696,036	35,044,867	228,823,202		
	52,427,000				52,427,000	47,730,964						4,696,036		4,696,036		
	52,427,000				52,427,000	47,730,964						4,696,036		4,696,036		
	체육시설 관리 및 운영	10,270,626,000	557,927,300			10,828,553,300	10,815,677,205						12,876,095	4,211,217	8,664,878	
10,270,626,000		557,927,300			10,828,553,300	10,815,677,205						12,876,095	4,211,217	8,664,878		
사무환경 조성 및 체육시설 관리운영	1,139,441,000				1,139,441,000	1,137,331,612						2,109,388		2,109,388		
읍면체육시설 운영	607,403,000				607,403,000	605,120,223						2,282,777	1,144,837	1,137,940		

【일반회계】 【시설관리과】

과목 (조 직 - 사 업)		예산액 ㉑	예산성립후 증감㉒			예산현액 ㉓=㉑+㉒	지출액 ㉔	다음연도 이월액				보조금 반납금 ㉕	집행잔액 ㉖=㉓-㉔-㉕-㉗-㉘					
			전년도이월액	이용	수입대체경비			계 ㉗	명시이월 ㉘ ①	사고이월 ㉙ ②	계속비이월 ㉚ ③		계 ㉖=㉓+ ㉗+㉘+㉙+ ㉚+㉛+㉜+㉝	보조금 정산잔액④	예산절감액⑤	계획변경등 집행사유미발생⑥		
																	예비비사용액	전용
	아외수영장 운영	28,312,000				28,312,000	25,875,630						2,436,370		1,000,000	1,436,370		
		생활권체육시설 운영	207,582,000				207,582,000	205,336,730						2,245,270		978,900	1,266,370	
		금강 파크골프장 운영	192,348,000				192,348,000	190,865,730						1,482,270		1,087,480	394,790	
	반다비빙상장 운영 및 관리		30,750,150			30,750,150	30,750,150											
	위탁체육시설 운영 (전환사업)	8,095,540,000				8,095,540,000	8,093,219,980						2,320,020			2,320,020		
	공공체육시설 피해복구 사업		527,177,150			527,177,150	527,177,150											
	문화시설 관리 및 운영	235,861,000				235,861,000	235,770,880						90,120			90,120		
	시민회관 관리 및 운영	235,861,000				235,861,000	235,770,880						90,120			90,120		
	시민회관 운영	235,861,000				235,861,000	235,770,880						90,120			90,120		
	광역복지지원센터 관리	967,822,000				967,822,000	900,986,060						66,835,940		1,535,000	65,300,940		
광역복지지원센터시설 관리	967,822,000				967,822,000	900,986,060						66,835,940		1,535,000	65,300,940			
종촌종합복지센터 관리	475,544,000				475,544,000	466,566,190						8,977,810		750,000	8,227,810			
반곡종합복지센터 관리	492,278,000				492,278,000	434,419,870						57,858,130		785,000	57,073,130			
효율적인 공원시설 관리	1,732,178,000				1,732,178,000	1,697,853,240						34,324,760		29,298,650	5,026,110			
도시상징광장, 이음다리 및 인수시설 관리	1,732,178,000				1,732,178,000	1,697,853,240						34,324,760		29,298,650	5,026,110			
도시상징광장 운영	216,066,000				216,066,000	216,066,000												
금강보행교 운영관리	1,516,112,000				1,516,112,000	1,481,787,240						34,324,760		29,298,650	5,026,110			
행정운영경비(시설관리과)	3,160,716,000				3,160,716,000	3,015,670,882						145,045,118			145,045,118			
인력운영비	3,085,043,000				3,085,043,000	2,940,773,905						144,269,095			144,269,095			
인력운영비	3,085,043,000				3,085,043,000	2,940,773,905						144,269,095			144,269,095			

【일반회계】 【시설관리과】

(조 직 - 사 업)		예산액 ㉑	예산성립후 증감㉒			예산현액 ㉓=㉑+㉒	지출액 ㉔	다음연도 이월액				보조금 반납금 ㉕	집행잔액 ㉖=㉑-㉒-㉔-㉕			
			전년도이월액	이용	수입대체경비			계 ㉖	명시이월 ①	사고이월 ②	계속비이월 ③		계 ㉗=㉑+㉒+ ㉓+㉔+㉕+㉖	보조금 정산잔액④	예산절감액⑤	계획변경등 집행사유미발생⑥
	기본경비	75,673,000				75,673,000	74,896,977						776,023		776,023	
	기본경비	62,826,000				62,826,000	62,050,177						775,823		775,823	
	기본경비	12,847,000				12,847,000	12,846,800						200		200	
재무활동(이체)		2,200,000				2,200,000	2,069,320						130,680	130,680		
보전지출		2,200,000				2,200,000	2,069,320						130,680	130,680		
보전지출		2,200,000				2,200,000	2,069,320						130,680	130,680		

【일반회계】 【녹지관리과】

- 부서 성과

(단위:원)

정책목표	예산액	결산액	성과지표	측정산식	단위	성과지표 달성현황		
						목표	실적	달성율
○ 쾌적하고 아름다운 녹색도시 구현을 위한 공원녹지 운영관리	8,114,706,000	7,848,435,191	공원녹지 예·제초 및 전정 추진율	(계획된 공원녹지 예·제초 및 전정 이행 건수/전체 계획 건수)*100	%	100	100.0	100.0%
○ 안전하고 쾌적한 고복자연공원을 위한 시설물 유지·관리	419,600,000	406,691,136	고복자연공원 민원 처리율	(처리완료건수/민원건수)*100	%	100	100.0	100.0%
○ 안전하고 쾌적한 호수·중앙공원 이용환경 제공을 위한 체계적 운영·관리	4,492,163,000	4,492,163,000	호수·중앙공원 이용 만족도(점)	{응답자 점수 합계/전체 설문 응답자 수}*100※ 매우만족(100), 만족(70), 보통(50), 불만족(25), 매우불만족(0)	점	70	83.5	119.3%

- 사업별 조서

(단위:원)

(조 직 - 사 업)	예산액 ㉑	예산성립후 증감㉒			예산현액 ㉓=㉑+㉒	지출액 ㉔	다음연도 이월액				보조금 반납금 ㉕	집행잔액 ㉖=㉑-㉔-㉕-㉗			
		전년도이월액	이용	수입대체경비			계 ㉗	명시이월 ㉘ ①	사고이월 ㉙ ②	계속비이월 ㉚ ③		계 ㉛=㉑+㉙ +㉚+㉜+㉝	보조금 정산잔액④	예산절감액⑤	계획변경등 집행사유미발생⑥
		예비비사용액	전용	변경											
녹지관리과	13,057,678,000				13,057,678,000	12,778,036,877						279,641,123	248,657,364	30,983,759	
공원녹지관리	8,114,706,000				8,114,706,000	7,848,435,191						266,270,809	243,608,594	22,662,215	
도시공원 및 녹지조성관리	8,082,026,000				8,082,026,000	7,822,298,881						259,727,119	243,608,594	16,118,525	
공원녹지관리	8,040,368,000				8,040,368,000	7,780,641,851						259,726,149	243,607,624	16,118,525	
공원녹지개선	41,658,000				41,658,000	41,657,030						970	970		
녹지행정 운영	32,680,000				32,680,000	26,136,310						6,543,690		6,543,690	
사무 환경 조성	32,680,000				32,680,000	26,136,310						6,543,690		6,543,690	
고북자연공원 관리	419,600,000				419,600,000	406,691,136						12,908,864	5,048,770	7,860,094	
고북자연공원 운영관리	419,600,000				419,600,000	406,691,136						12,908,864	5,048,770	7,860,094	
고북자연공원 관리	419,600,000				419,600,000	406,691,136						12,908,864	5,048,770	7,860,094	
시민중심 도시공원 운영	4,492,163,000				4,492,163,000	4,492,163,000									
호수공원 및 중앙공원 운영관리	4,492,163,000				4,492,163,000	4,492,163,000									
호수 · 중앙공원 운영관리	4,492,163,000				4,492,163,000	4,492,163,000									
행정운영경비(녹지관리과)	31,209,000				31,209,000	30,747,550						461,450		461,450	

【일반회계】 【녹지관리과】

과목 (조 직 - 사 업)		예산액 ㉑	예산성립후 증감㉒			예산현액 ㉓=㉑+㉒	지출액 ㉔	다음연도 이월액				보조금 반납금 ㉕	집행잔액 ㉖=㉓-㉔-㉒-㉕			
			전년도이월액	이용	수입대체경비			계 ㉗	명시이월 ①	사고이월 ②	계속비이월 ③		계 ㉘=㉑+㉓ +㉖+㉗+㉔+㉕	보조금 정산잔액④	예산절감액⑤	계획변경등 집행사유미발생⑥
			예비비사용액	전용	변경									낙찰차액⑦	지출잔액⑧	예비비⑨
	기본경비	31,209,000				31,209,000	30,747,550						461,450			
															461,450	
	기본경비	31,209,000				31,209,000	30,747,550						461,450			
															461,450	

【일반회계】 【공공건축1팀】

- 부서 성과

(단위:원)

정책목표	예산액	결산액	성과지표	측정산식	단위	성과지표 달성현황		
						목표	실적	달성율
공공건축물 적기 건립 · 공급 추진	3,780,237,810	3,706,349,860	금남면 복합커뮤니티센터 건립 사업 추진율	(누계공정률/계획공정률)*100	%	100	100.0	100.0%

- 사업별 조서

(단위:원)

(조 직 - 사 업)	예산액 ㉑	예산성립후 증감㉒			예산현액 ㉓=㉑+㉒	지출액 ㉔	다음연도 이월액				보조금 반납금 ㉕	집행잔액 ㉖=㉓-㉔-㉕-㉗			
		전년도이월액	이용	수입대체경비			계 ㉗	명시이월 ①	사고이월 ②	계속비이월 ③		계 ㉘=㉑+㉒+ ㉔+㉕+㉖+㉗+㉘	보조금 정산잔액④	예산결감액⑤	계획변경등 집행사유미발생⑥
		예비비사용액	전용	변경									낙찰차액⑦	지출잔액⑧	예비비⑨
공공건축1팀	8,712,751,000	776,347,810			9,489,098,810	9,374,960,040	68,245,700	50,000,000	18,245,700			45,893,070		45,893,070	
선진 공공건축물 건립	3,003,890,000	776,347,810			3,780,237,810	3,706,349,860	68,245,700	50,000,000	18,245,700			5,642,250		5,642,250	
	공공건축관리	3,003,890,000	776,347,810		3,780,237,810	3,706,349,860	68,245,700	50,000,000	18,245,700			5,642,250		5,642,250	
		공공건축물 공사관리	21,813,000			21,813,000	20,524,640						1,288,360		1,288,360
	금남면 복합커뮤니티센터 건립(전환사업)	2,982,077,000	776,347,810		3,758,424,810	3,685,825,220	68,245,700	50,000,000	18,245,700			4,353,890		4,353,890	
	행정운영경비	1,238,572,000			1,238,572,000	1,214,784,630						23,787,370		23,787,370	
	인력운영비	1,198,604,000			1,198,604,000	1,176,720,000						21,884,000		21,884,000	
	인력운영비	1,198,604,000			1,198,604,000	1,176,720,000						21,884,000		21,884,000	
기본경비	39,968,000			39,968,000	38,064,630							1,903,370		1,903,370	
기본경비	39,968,000			39,968,000	38,064,630							1,903,370		1,903,370	
재무활동(시설1팀)	4,470,289,000				4,470,289,000	4,453,825,550						16,463,450		16,463,450	
내부거래지출	4,141,406,000				4,141,406,000	4,141,405,720						280		280	
	내부거래지출	4,141,406,000			4,141,406,000	4,141,405,720						280		280	
보전지출	328,883,000				328,883,000	312,419,830						16,463,170		16,463,170	
보전지출	328,883,000				328,883,000	312,419,830						16,463,170		16,463,170	

【일반회계】 【공공건축2팀】

- 부서 성과

(단위:원)

정책목표	예산액	결산액	성과지표	측정산식	단위	성과지표 달성현황		
						목표	실적	달성율
공공건축물 적기 건립 · 공급 추진	308,066,000	285,272,000	소정면 행복누림터 건립사업설계용역 추진율(%)	(누계공정률/계획공정률)*100	%	100	100.0	100.0%

- 사업별 조서

(단위:원)

(조 직 - 사 업)	예산액 ㉑	예산성립후 증감㉒			예산현액 ㉓=㉑+㉒	지출액 ㉔	다음연도 이월액				보조금 반납금 ㉕	집행잔액 ㉖=㉓-㉔-㉕-㉗-㉘			
		전년도이월액	이용	수입대체경비			계 ㉗	명시이월 ①	사고이월 ②	계속비이월 ③		계 ㉘=㉔+㉕ +㉖+㉗+㉘+㉙	보조금 정산잔액④	예산절감액⑤	계획변경등 집행사유미발생⑥
		예비비사용액	전용	변경									낙찰차액⑦	지출잔액⑧	예비비⑨
공공건축2팀		308,066,000			308,066,000	285,272,000						22,794,000			
선진 공공건축물 건립		308,066,000			308,066,000	285,272,000						22,794,000		22,794,000	
													22,794,000		
공공건축관리		308,066,000			308,066,000	285,272,000						22,794,000		22,794,000	
													22,794,000		
소정면 행복누림터 건립		308,066,000			308,066,000	285,272,000						22,794,000			
													22,794,000		

【일반회계】 【지역건축안전센터】

- 부서 성과

(단위:원)

정책목표	예산액	결산액	성과지표	측정산식	단위	성과지표 달성현황		
						목표	실적	달성율
찾아가는 점검 자문으로 건설 안전문화 정착	16,761,000	16,752,156	민간 건축공사장 합동점검 추진율	$\frac{[안전점검 실시 횟수 / 취약기(3회(해빙기, 무기, 동몰기) 점검 계획] \times 100}{}$	%	100	100.0	100.0%

- 사업별 조서

(단위:원)

과목 (조 직 - 사 업)	예산액 ㉑	예산성립후 증감㉒			예산현액 ㉓=㉑+㉒	지출액 ㉔	다음연도 이월액				보조금 반납금 ㉕	집행잔액 ㉖=㉓-㉔-㉕-㉗			
		전년도이월액	이용	수입대체경비			계 ㉗	명시아월 ㉘	사고이월 ㉙	계속비이월 ㉚		계 ㉛=㉔+㉕ +㉖+㉗+㉘+㉙	보조금 정산잔액㉜	예산절감액㉝	계획변경등 집행사유미발생㉞
지역건축안전센터	16,772,000				16,772,000	16,762,386						9,614		9,614	
지속가능한 녹색건축환경 조성	16,761,000				16,761,000	16,752,156						8,844		8,844	
	지역건축안전센터 운영	16,761,000			16,761,000	16,752,156						8,844		8,844	
	지역건축안전센터 운영	15,000,000			15,000,000	14,991,156						8,844		8,844	
	지역건축안전센터 설치운영	1,761,000			1,761,000	1,761,000									
	재무활동(지역건축안전센터)	11,000			11,000	10,230						770		770	
보전지출(일반회계)	11,000				11,000	10,230						770		770	
보전지출	11,000				11,000	10,230						770		770	

【일반회계】 【도로관리사업소】

- 부서 성과

(단위:원)

정책목표	예산액	결산액	성과지표	측정산식	단위	성과지표 달성현황		
						목표	실적	달성율
체계적인 도로정비로 안전한 도로환경 조성	33,046,757,950	28,110,650,006	민원 적기 처리율	기한 내 민원처리 건수 ÷ 전체 민원처리 건수 × 100	%	99	99.9	100.9%
			도로구조물 유지관리	(점검원료 구조물 수 + 보수보강 원료 건수) ÷ (시특발상 점검 대상 구조물 수 + 보수보강 목표 건수) × 100	%	95	100	105.3%
			가로등 수선 및 유지보수	수선 · 유지보수 건수 ÷ 수선 · 유지보수 목표 건수 × 100	%	95	121.2	127.6%

- 사업별 조서

(단위:원)

(조 직 - 사 업)	과목	예산액 ㉑	예산성립후 증감㉒			예산현액 ㉓=㉑+㉒	지출액 ㉔	다음연도 이월액				보조금 반납금 ㉕	집행잔액 ㉖=㉑-㉔-㉕-㉗			
			전년도이월액	이용	수입대체경비			계 ㉗	명시이월 ①	사고이월 ②	계속비이월 ③		계 ㉘=㉑+㉓ +㉔+㉕+㉖+㉗	보조금 정산잔액④	예산절감액⑤	계획변경등 집행사유미발생⑥
			예비비사용액	전용	변경									낙찰차액⑦	지출잔액⑧	예비비⑨
도로관리사업소		29,728,902,000	6,781,699,950			36,510,601,950	31,165,249,016	4,567,441,090	4,506,491,090	60,950,000		777,911,844		37,748,000		
도로시설관리		26,665,058,000	6,781,699,950			33,446,757,950	28,110,650,006	4,567,441,090	4,506,491,090	60,950,000		768,666,854		37,748,000		
												708,724,120	31,439,724			
도로관리		9,667,481,000	2,387,427,600			12,054,908,600	9,452,610,386	2,408,551,010	2,408,551,010			193,747,204				
												177,212,890	16,534,314			
도로시설 설치		400,000,000				400,000,000		400,000,000								
도로관리 운영		349,199,000				349,199,000	348,454,265					744,735		744,735		
도로유지보수		5,174,582,000	800,000,000			5,974,582,000	5,865,491,681					109,090,319				
설해응급복구지원		3,743,700,000	1,587,427,600			5,331,127,600	3,238,664,440	2,008,551,010	2,008,551,010			83,912,150				
도로구조물관리		14,083,277,000	4,394,272,350			18,477,549,350	15,746,138,390	2,158,890,080	2,097,940,080	60,950,000		572,520,880		37,748,000		
												531,511,230	3,261,650			
도로구조물 유지보수		2,749,550,000	3,448,383,950			6,197,933,950	4,898,382,190	960,950,000	900,000,000	60,950,000		338,601,760		15,011,000		
												321,547,800	2,042,960			
도로구조물 기전설비 유지관리		7,092,711,000	519,706,400			7,612,417,400	6,341,767,990	1,106,083,500	1,106,083,500			164,565,910		5,337,000		
												158,012,700	1,216,210			
도로구조물 안전점검		3,852,436,000	426,182,000			4,278,618,000	4,236,605,270					42,012,730				
												42,012,730				
체계적 도로관리		177,840,000				177,840,000	150,499,520					27,340,480		17,400,000		
광안교 철거공사		210,740,000				210,740,000	118,883,420	91,856,580	91,856,580					2,480		
도로조명		2,914,300,000				2,914,300,000	2,911,901,230					2,398,770				
													2,398,770			

【일반회계】 【도로관리사업소】

과목 (조 직 - 사 업)		예산액 ㉑	예산성립후 증감㉔			예산현액 ㉓=㉑+㉔	지출액 ㉒	다음연도 이월액				보조금 반납금 ㉕	집행잔액 ㉖=㉑-㉒-㉔-㉕			
			전년도이월액	이용	수입대체경비			계 ㉑	명사이월 ①	사고이월 ②	계속비이월 ③		계 ㉓=㉑+ ㉔+㉕+㉖+㉗+㉘+㉙	보조금 정산잔액④	예산절감액⑤	계획변경등 집행사유미발생⑥
	도로조영 유지관리	2,914,300,000				2,914,300,000	2,911,901,230						2,398,770		2,398,770	
	행정운영경비(도로관리사업소)	2,891,139,000				2,891,139,000	2,882,292,640						8,846,360		8,846,360	
	인력운영비	2,825,803,000				2,825,803,000	2,818,611,240						7,191,760		7,191,760	
	인력운영비	2,825,803,000				2,825,803,000	2,818,611,240						7,191,760		7,191,760	
	기본경비	65,336,000				65,336,000	63,681,400						1,654,600		1,654,600	
	기본경비	65,336,000				65,336,000	63,681,400						1,654,600		1,654,600	
	재무활동(도로관리사업소)	172,705,000				172,705,000	172,306,370						398,630		398,630	
	내부거래지출	51,500,000				51,500,000	51,500,000									
	내부거래지출	51,500,000				51,500,000	51,500,000									
	보전지출	121,205,000				121,205,000	120,806,370						398,630		398,630	
	보전지출	121,205,000				121,205,000	120,806,370						398,630		398,630	

【일반회계】 【시립도서관】

- 부서 성과

(단위:원)

정책목표	예산액	결산액	성과지표	측정산식	단위	성과지표 달성현황		
						목표	실적	달성율
세종시 대표 도서관 역할 및 공공도서관의 효율적인 운영 추진	5,223,784,000	5,157,130,030	도서관 운영관리 지원	$\frac{((\text{공대시민재해 의무보험 보장 실적/목표(288)}) \times 4) + (\text{통합정보시스템 장애처리 실적/목표(4032)}) \times 4}{\text{예산(대표 출판이자 기능개선 개발 실적/목표(연32))} \times 2} \times 100$	%	100	101.0	101.0%
			광역대표도서관 역할 강화	$(\text{운영평가 참여 도서관 수}/14\text{개소}) \times 100$	%	14	14.0	100.0%
			대표도서관의 차별화된 도서관 서비스 제공	$((\text{운영프로그램 횟수}/140\text{건}) \times 0.5 + (\text{자료 확충 건수}/9,500\text{권}) \times 0.5) \times 100$	%	100	113.0	113.0%

- 사업별 조서

(단위:원)

(조 직 - 사 업)	과목	예산액 ㉑	예산성립후 증감㉒			예산현액 ㉓=㉑+㉒	지출액 ㉔	다음연도 이월액				보조금 반납금 ㉕	집행잔액 ㉖=㉑-㉔-㉕-㉗			
			전년도이월액	이용	수입대체경비			계 ㉗	명사이월 ㉘ ①	사고이월 ㉙ ②	계속비이월 ㉚ ③		계 ㉜=㉑+㉕ +㉖+㉗+㉘+㉙	보조금 정산잔액④	예산절감액⑤	계획변경등 집행사유미발생⑥
			예비비사용액	전용	변경											
시립도서관		8,205,644,000				8,228,644,000	8,035,825,753					17,572,270	175,245,977	5,238,320		
			23,000,000												170,007,657	
공공도서관 운영 및 관리		5,200,784,000				5,223,784,000	5,157,130,030					17,572,270	49,081,700	5,238,320		
			23,000,000												43,843,380	
도서관 행정운영		372,351,000				372,351,000	368,432,468						3,918,532			
															3,918,532	
시립도서관 운영지원(전환사업)		372,351,000				372,351,000	368,432,468						3,918,532			
															3,918,532	
도서관 시설관리		331,738,000				331,738,000	331,585,590						152,410			
															152,410	
시립도서관 시설관리		331,738,000				331,738,000	331,585,590						152,410			
															152,410	
도서관 정보화 운영		531,176,000				531,176,000	528,849,950						2,326,050			
															2,326,050	
도서관 통합정보시스템 운영 및 유지보수		531,176,000				531,176,000	528,849,950						2,326,050			
															2,326,050	
대표도서관 체계 구축		17,468,000				17,468,000	17,457,782						10,218			
															10,218	
도서관 기반 확충		17,468,000				17,468,000	17,457,782						10,218			
															10,218	
공공도서관 운영지원		2,493,299,000				2,493,299,000	2,459,634,610					17,572,270	16,092,120	5,238,320		
															10,853,800	
공공도서관 장서 확충		448,914,000				448,914,000	448,901,230						12,770			
															12,770	
공공도서관 개관시간 연장		1,488,143,000				1,488,143,000	1,465,332,410					17,572,270	5,238,320	5,238,320		
사서역량강화 교육		4,000,000				4,000,000	3,618,000						382,000			
															382,000	

【일반회계】 【시립도서관】

과목 (조 직 - 사 업)		예산액 ㉑	예산성립후 증감㉒			예산잔액 ㉓=㉑+㉒	지출액 ㉔	다음연도 이월액				보조금 반납금 ㉕	집행잔액 ㉖=㉓-㉔-㉕-㉖			
			전년도이월액	이용	수입대체경비			계 ㉗	명시이월 ㉘	사고이월 ㉙	계속비이월 ㉚		계 ㉛=㉔+㉕ +㉖+㉗+㉘+㉙	보조금 정산잔액㉜	예산결감액㉝	계획변경등 집행사유미발생㉞
	나도서관 운영지원	4,800,000				4,800,000	4,416,470						383,530		383,530	
	도서관 상호대차서비스 운영	182,419,000				182,419,000	177,877,210						4,541,790		4,541,790	
	복컴 공공도서관 운영(전환사업)	345,023,000				345,023,000	339,521,690						5,501,310		5,501,310	
	독서동아리 지원 사업	20,000,000				20,000,000	19,967,600						32,400		32,400	
	작은도서관 육성	567,187,000				590,187,000	583,901,340						6,285,660		6,285,660	
		23,000,000														
	작은도서관 운영(전환사업)	487,187,000				510,187,000	503,901,340						6,285,660		6,285,660	
		23,000,000														
	사립 작은도서관 활성화 지원사업	80,000,000				80,000,000	80,000,000									
	시립도서관 정보서비스 운영	887,565,000				887,565,000	867,268,290						20,296,710		20,296,710	
	세종시립도서관 장서 확충	134,569,000				134,569,000	125,333,570						9,235,430		9,235,430	
	세종시립도서관 디지털자료 구입	90,700,000				90,700,000	87,253,880						3,446,120		3,446,120	
시립도서관 독서진흥 사업 운영	36,212,000				36,212,000	36,202,520						9,480		9,480		
시립도서관 자료실 운영(전환사업)	586,084,000				586,084,000	578,508,530						7,575,470		7,575,470		
책문화센터 운영	40,000,000				40,000,000	39,969,790						30,210		30,210		
행정운영경비(시립도서관)	2,173,719,000				2,173,719,000	2,047,556,493						126,162,507		126,162,507		
인력운영비	2,067,830,000				2,067,830,000	1,948,982,843						118,847,157		118,847,157		
인력운영비	2,067,830,000				2,067,830,000	1,948,982,843						118,847,157		118,847,157		
기본경비	105,889,000				105,889,000	98,573,650						7,315,350		7,315,350		
기본경비	105,889,000				105,889,000	98,573,650						7,315,350		7,315,350		
재무활동	831,141,000				831,141,000	831,139,230						1,770		1,770		
내부거래지출	70,000,000				70,000,000	70,000,000										

【일반회계】 【시립도서관】

과목 (조 직 - 사 업)		예산액 ㉑	예산성립후 증감㉒			예산현액 ㉓=㉑+㉒	지출액 ㉔	다음연도 이월액				보조금 반납금 ㉕	집행잔액 ㉖=㉑-㉒-㉔-㉕			
			전년도이월액	이용	수입대체경비			계 ㉖	명시이월 ①	사고이월 ②	계속비이월 ③		계 ㉖=㉑+㉒+ ㉔+㉕+㉗+㉘	보조금 정산잔액④	예산절감액⑤	계획변경등 집행사유미발생⑥
			예비비사용액	전용	변경									낙찰차액⑦	지출잔액⑧	예비비⑨
	내부거래지출	70,000,000				70,000,000	70,000,000									
	보전지출	761,141,000				761,141,000	761,139,230					1,770		1,770		
	보전지출	761,141,000				761,141,000	761,139,230					1,770		1,770		

【일반회계】 【차량등록사업소】

- 부서 성과

(단위:원)

정책목표	예산액	결산액	성과지표	측정산식	단위	성과지표 달성현황		
						목표	실적	달성율
○ 자동차 등록 서비스 선진화 및 과태료 징수 강화	198,890,000	189,148,050	현년도 차량관련 과태료 징수율	(현년도 차량관련 과태료 징수액 / 현년도 자동차 과태료 부과액)X100	%	42.5	43.6	102.6%
			자동차 정기검사 수검률	{(검사대상대수-검사미필대수) /검사대상대수} X100	%	99.2	99	99.8%

- 사업별 조서

(단위:원)

과목 (조 직 - 사 업)	예산액 ㉑	예산성립후 증감㉒			예산현액 ㉓=㉑+㉒	지출액 ㉔	다음연도 이월액				보조금 반납금 ㉕	집행잔액 ㉖=㉑-㉒-㉔-㉕			
		전년도이월액	이용	수입대체경비			계 ㉗	명시이월 ㉘ ①	사고이월 ㉙ ②	계속비이월 ㉚ ③		계 ㉛=㉑+㉙ +㉖+㉗+㉘+㉚	보조금 정산잔액④	예산결감액⑤	계획변경등 집행사유미발생⑥
		예비비사용액	전용	변경									낙찰차액⑦	지출잔액⑧	예비비⑨
차량등록사업소	1, 104, 722, 000				1, 104, 722, 000	1, 000, 341, 470						104, 380, 530			2, 400, 000
효율적 자동차등록관리	198, 890, 000				198, 890, 000	189, 148, 050						9, 741, 950			
													50, 000	101, 930, 530	
													50, 000	9, 691, 950	
													50, 000	9, 691, 950	
자동차등록관리	198, 890, 000				198, 890, 000	189, 148, 050						9, 741, 950			
												50, 000	9, 691, 950		
자동차 등록 및 과태료 부과 징수	198, 890, 000				198, 890, 000	189, 148, 050						9, 741, 950			
												50, 000	9, 691, 950		
행정운영경비(차량등록사업소)	905, 832, 000				905, 832, 000	811, 193, 420						94, 638, 580			2, 400, 000
													92, 238, 580		
인력운영비	880, 443, 000				880, 443, 000	789, 389, 490						91, 053, 510			2, 400, 000
													88, 653, 510		
인력운영비	880, 443, 000				880, 443, 000	789, 389, 490						91, 053, 510			2, 400, 000
													88, 653, 510		
기본경비	25, 389, 000				25, 389, 000	21, 803, 930						3, 585, 070			
													3, 585, 070		
기본경비	25, 389, 000				25, 389, 000	21, 803, 930						3, 585, 070			
													3, 585, 070		

【일반회계】 【국회세종의사당건립지원협력사무소】

- 부서 성과

(단위:원)

정책목표	예산액	결산액	성과지표	측정산식	단위	성과지표 달성현황		
						목표	실적	달성율
국회세종의사당 건립 지원 대외협력	180,627,000	180,573,780	국회세종의사당 건립 유관기관 협력적 네트워크 강화	실무회의 운영 여부(계획수립 등)	건수	6	6	100.0%

- 사업별 조서

(단위:원)

과목 (조 직 - 사 업)	예산액 ㉑	예산성립후 증감㉒			예산현액 ㉓=㉑+㉒	지출액 ㉔	다음연도 이월액				보조금 반납금 ㉕	집행잔액 ㉖=㉓-㉔-㉕-㉗			
		전년도이월액	이용	수입대체경비			계 ㉗	명시이월 ①	사고이월 ②	계속비이월 ③		계 ㉘=㉑+㉒+ ㉓+㉔+㉕+㉖	보조금 정산잔액④	예산절감액⑤	계획변경등 집행사유미발생⑥
		예비비사용액	전용	변경									낙찰차액⑦	지출잔액⑧	예비비⑨
국회세종의사당건립지원협력사무소	192,019,000				192,019,000	191,964,350						54,650			
국회세종의사당 건립 지원	180,627,000				180,627,000	180,573,780						53,220			
국회세종의사당 건립 지원 체계 구축	180,627,000				180,627,000	180,573,780						53,220			
국회세종의사당건립지원 협력사무소 운영	180,627,000				180,627,000	180,573,780						53,220			
행정운영경비(국회세종의사 당건립지원협력사무소)	11,392,000				11,392,000	11,390,570						1,430			
기본경비	11,392,000				11,392,000	11,390,570						1,430			
기본경비	11,392,000				11,392,000	11,390,570						1,430			

【일반회계】 【수도운영과】

- 사업별 조서

(단위:원)

(조 직 - 사 업)	예산액 ㉑	예산성립후 증감㉒			예산현액 ㉓=㉑+㉒	지출액 ㉔	다음연도 이월액				보조금 반납금 ㉕	집행잔액 ㉖=㉓-㉑-㉒-㉔-㉕			
		전년도이월액	이용	수입대체경비			계 ㉗	명시이월 ①	사고이월 ②	계속비이월 ③		계 ㉘=㉑+㉕ +㉖+㉗+㉘+㉙	보조금 정산잔액④	예산결감액⑤	계획변경등 집행사유미발생⑥
		예비비사용액	전용	변경									낙찰차액⑦	지출잔액⑧	예비비⑨
수도운영과	8,591,000				8,591,000	8,542,350						48,650		48,650	
행정운영경비(수도운영과)	8,591,000				8,591,000	8,542,350						48,650		48,650	
기본경비	8,591,000				8,591,000	8,542,350						48,650		48,650	
기본경비	8,591,000				8,591,000	8,542,350						48,650		48,650	

【일반회계】 【상수도과】

- 부서 성과

(단위:원)

정책목표	예산액	결산액	성과지표	측정산식	단위	성과지표 달성현황		
						목표	실적	달성율
소규모수도시설의 효율적 운영관리를 통한 맑은 물 공급	809,564,000	786,998,590	소규모수도시설 수질검사 부적합시설 조치율(%)	(조치완료수/수질검사 결과 부적합시설 수)*100	%	100	100	100.0%
			소규모수도시설 시설물 청결 및 위생관리 이행률(%)	(배수지 청소 및 예·제초 등 정기 위생관리 이행 완료 건수/전체 관리대상 시설 수)*100	%	100	100	100.0%

- 사업별 조서

(단위:원)

(조 직 - 사 업)	예산액 ㉑	예산성립후 증감㉒			예산현액 ㉓=㉑+㉒	지출액 ㉔	다음연도 이월액				보조금 반납금 ㉕	집행잔액 ㉖=㉓-㉔-㉕-㉗			
		전년도이월액	이용	수입대체경비			계 ㉗	명시이월 ①	사고이월 ②	계속비이월 ③		계 ㉘=㉑+㉒+ ㉔+㉕+㉖+㉗	보조금 정산잔액④	예산결감액⑤	계획변경등 집행사유미발생⑥
		예비비사용액	전용	변경									낙찰차액⑦	지출잔액⑧	예비비⑨
상수도과	813,164,000				813,164,000	790,598,590						22,565,410			
상수도의 효율적 운영	809,564,000				809,564,000	786,998,590						22,565,410			
													7,217,920	15,347,490	
	마을상수도 관리	809,564,000				809,564,000	786,998,590					22,565,410			
													7,217,920	15,347,490	
	마을상수도 정비(전환사업)	436,304,000				436,304,000	422,955,420					13,348,580			
													4,859,700	8,488,880	
	소규모 수도시설 개량(전환사업)	373,260,000				373,260,000	364,043,170						9,216,830		
												2,358,220	6,858,610		
행정운영경비(일반)	3,600,000				3,600,000	3,600,000									
기본경비	3,600,000				3,600,000	3,600,000									
기본경비	3,600,000				3,600,000	3,600,000									

【일반회계】 【하수도과】

- 부서 성과

(단위:원)

정책목표	예산액	결산액	성과지표	측정산식	단위	성과지표 달성현황		
						목표	실적	달성율
원활한 시설을 유지관리를 통해 안정적으로 가축분뇨를 처리하여 지역 환경오염 방지 및 주민 생활환경 개선	2,702,899,000	2,355,128,460	가축분뇨처리시설의 법적 방류수질기준 준수	(365-수질기준 초과일수)/365*100	%	100	100.0	100.0%
시민 홍보를 통한 개인하수처리시설 관리 개선 및 공공체육시설의 체계적이고 효율적인 관리를 통한 시민편의 증대	4,980,000	4,972,230	개인하수처리시설 방류수 오염도 적합률	(오염도 적합건수/전체 지도 점검 수) *100	%	80	81.35	101.6%
관로의 파손, 이물질 제거로 원활한 하수 배출을 통한 시민 불편 최소화	97,420,000	85,606,600	하수관로 유지관리	(유지관리완료 건수)/(유지관리대상 건수)*100	%	100	100.0	100.0%
개방·이탈된 맨홀로 인한 보행자 추락사고를 예방하고, 집중호우 등 재난 상황에서도 안전을 확보하여 시민의 생명과 재산을 보호하기 위함	100,000,000	87,960,890	맨홀추락방지시설 설치율	맨홀추락방지시설 설치완료 수/맨홀추락방지시설 설치 설치계획 수	%	92	92.0	100.0%

- 사업별 조서

(단위:원)

(조 직 - 사 업)	과목	예산액 ㉑	예산성립후 증감㉒			예산현액 ㉓=㉑+㉒	지출액 ㉔	다음연도 이월액				보조금 반납금 ㉕	집행잔액 ㉖=㉓-㉔-㉕-㉗			
			전년도이월액	이용	수입대체경비			계 ㉗	명시이월 ㉘ ①	사고이월 ㉙ ②	계속비이월 ㉚ ③		계 ㉛=㉑+㉙ +㉚+㉜+㉝	보조금 정산잔액④	예산절감액⑤	계획변경등 집행사유미발생⑥
			예비비사용액	전용	변경											
하수도과		3,007,754,000				3,007,754,000	2,636,122,030						371,631,970	23,852,510	347,779,460	
부강등곡가축분뇨처리시설 관리		2,702,899,000				2,702,899,000	2,355,128,460						347,770,540		347,770,540	
		하수분뇨처리시설 관리	2,702,899,000				2,702,899,000	2,355,128,460						347,770,540		347,770,540
등곡지구 가축분뇨공공처리시설 관리(전환사업)		2,702,899,000				2,702,899,000	2,355,128,460						347,770,540		347,770,540	
하수도 효율적 관리		103,835,000				103,835,000	103,826,080						8,920		8,920	
개인하수처리시설 관리		4,980,000				4,980,000	4,972,230						7,770		7,770	
개인하수처리시설 관리		4,980,000				4,980,000	4,972,230						7,770		7,770	
공공체육시설 관리 및 운영		98,855,000				98,855,000	98,853,850						1,150		1,150	
공공체육시설 관리 및 운영		98,855,000				98,855,000	98,853,850						1,150		1,150	
행정운영경비(하수도과)		3,600,000				3,600,000	3,600,000									
기본경비		3,600,000				3,600,000	3,600,000									
기본경비		3,600,000				3,600,000	3,600,000									
편리한 도로환경 조성		97,420,000				97,420,000	85,606,600						11,813,400			

【일반회계】 【하수도과】

(조 직 - 사 업)		예산액 ㉑	예산성립후 증감㉒			예산현액 ㉓=㉑+㉒	지출액 ㉔	다음연도 이월액				보조금 반납금 ㉕	집행잔액 ㉖=㉑-㉒-㉔-㉕			
			전년도이월액	이용	수입대체경비			계 ㉖	명사이월 ①	사고이월 ②	계속비이월 ③		계 ㉖=㉑+㉒+ ㉔+㉕+㉗+㉘+㉙	보조금 정산잔액④	예산절감액⑤	계획변경등 집행사유미발생⑥
			예비비사용액	전용	변경									낙찰차액⑦	지출잔액⑧	예비비⑨
	도로시설	97,420,000				97,420,000	85,606,600					11,813,400				
												11,813,400				
	도로 비점오염 저감시설 유지보수	97,420,000				97,420,000	85,606,600					11,813,400				
												11,813,400				
하수도사업		100,000,000				100,000,000	87,960,890					12,039,110				
												12,039,110				
하수관거 관리		100,000,000				100,000,000	87,960,890					12,039,110				
												12,039,110				
	맨홀 추락방지시설 설치사업	100,000,000				100,000,000	87,960,890					12,039,110				
												12,039,110				

【일반회계】 【조치원읍】

- 사업별 조서

(단위:원)

(조 직 - 사 업)	예산액 ㉠	예산성립후 증감㉡			예산현액 ㉢=㉠+㉡	지출액 ㉣	다음연도 이월액				보조금 반납금 ㉥	집행잔액 ㉦=㉢-㉣-㉡-㉥-㉧			
		전년도이월액	이용	수입대체경비			계 ㉡	명사이월 ①	사고이월 ②	계속비이월 ③		계 ㉦=㉢+㉡+ ⑥+⑦+⑧+⑨	보조금 정산잔액④	예산절감액⑤	계획변경등 집행사유미발생⑥
조치원읍	3,002,388,000				3,002,388,000	2,414,736,477	479,309,000	479,309,000				108,342,523	29,715,360	78,627,163	
조치원읍 행정역량강화	1,156,296,000				1,156,296,000	1,139,684,160						16,611,840		16,611,840	
	조치원읍사무소 운영	896,986,000				896,986,000	889,084,160					7,901,840		7,901,840	
		청사관리	190,238,000				190,238,000	185,814,530				4,423,470		4,423,470	
		생활문화센터 관리	33,523,000				33,523,000	32,821,730				701,270		701,270	
		복합커뮤니티센터 관리	576,608,000				576,608,000	573,845,320				2,762,680		2,762,680	
		차량관리	84,100,000				84,100,000	84,085,580				14,420		14,420	
		행정관리	12,517,000				12,517,000	12,517,000							
		주민자치활성화	259,310,000				259,310,000	250,600,000				8,710,000		8,710,000	
		통리반장활동보상금지원	253,190,000				253,190,000	244,480,000				8,710,000		8,710,000	
	조치원 발전위원회 운영	6,120,000				6,120,000	6,120,000								
	조치원읍 환경정비	183,667,000				183,667,000	178,711,990				4,955,010		4,955,010		
	쾌적한환경조성	183,667,000				183,667,000	178,711,990				4,955,010		4,955,010		
		공중화장실관리	180,967,000				180,967,000	176,012,890				4,954,110		4,954,110	
		생활쓰레기관리	2,700,000				2,700,000	2,699,100				900		900	
	조치원읍 지역개발	1,356,456,000				1,356,456,000	798,958,963	479,309,000	479,309,000			78,188,037	29,715,360	48,472,677	
조치원읍 생활기반정비	293,369,000				293,369,000	249,392,663					43,976,337	15,537,800	28,438,537		
	공공시설유지관리	34,898,000				34,898,000	30,535,830				4,362,170		4,362,170		
	도시공원 유지관리	79,005,000				79,005,000	68,787,240				10,217,760		10,217,760		

【일반회계】 【조치원읍】

과목 (조 직 - 사 업)		예산액 ㉑	예산성립후 증감㉒			예산현액 ㉓=㉑+㉒	지출액 ㉔	다음연도 이월액				보조금 반납금 ㉕	집행잔액 ㉖=㉑-㉒-㉔-㉕			
			전년도이월액	이용	수입대체경비			계 ㉗	명시이월 ①	사고이월 ②	계속비이월 ③		계 ㉘=㉑+㉒+ ㉔+㉕+㉖+㉗+㉘+㉙	보조금 정산잔액④	예산절감액⑤	계획변경등 집행사유미발생⑥
	총령탑 관리	2,008,000				2,008,000	2,008,000									
	장애인전용주차구역 관리	540,000				540,000	540,000									
	오봉산 등산로 관리	10,700,000				10,700,000	10,132,950					567,050		567,050		
	불법광고물정비	22,298,000				22,298,000	19,812,643					2,485,357		2,485,357		
	도로환경개선	142,720,000				142,720,000	116,376,000					26,344,000	15,537,800	10,806,200		
	도로명주소 관리	1,200,000				1,200,000	1,200,000									
	주민편의증진	1,063,087,000				1,063,087,000	549,566,300	479,309,000	479,309,000			34,211,700	14,177,560	20,034,140		
	가로등 신설 및 유지관리(전환사업)	474,000,000				474,000,000	442,714,040					31,285,960	12,002,560	19,283,400		
	정보통신 민원서비스	2,087,000				2,087,000	2,057,220					29,780		29,780		
	마을방송시스템 운영	43,000,000				43,000,000	42,858,490					141,510		141,510		
조치원을 경관 조성사업	44,000,000				44,000,000	41,245,550					2,754,450	2,175,000	579,450			
조치원 새내로 야간환경 개선사업	500,000,000				500,000,000	20,691,000	479,309,000	479,309,000								
행정운영경비(조치원읍)	305,679,000				305,679,000	297,091,524					8,587,476		8,587,476			
기본경비	305,679,000				305,679,000	297,091,524					8,587,476		8,587,476			
기본경비	305,679,000				305,679,000	297,091,524					8,587,476		8,587,476			
재무활동(조치원읍)	290,000				290,000	289,840					160		160			
보전지출	290,000				290,000	289,840					160		160			
보전지출	290,000				290,000	289,840					160		160			

【일반회계】 【연기면】

- 사업별 조서

(단위:원)

(조 직 - 사 업)	예산액 ㉑	예산성립후 증감㉒			예산현액 ㉓=㉑+㉒	지출액 ㉔	다음연도 이월액				보조금 반납금 ㉕	집행잔액 ㉖=㉓-㉔-㉕-㉗			
		전년도이월액	이용	수입대체경비			계 ㉗	명시이월 ①	사고이월 ②	계속비이월 ③		계 ㉘=㉑+㉒+ ㉔+㉕+㉖+㉗	보조금 정산잔액④	예산절감액⑤	계획변경등 집행사유미발생⑥
		예비비사용액	전용	변경									낙찰차액⑦	지출잔액⑧	예비비⑨
연기면	318,957,000				318,957,000	297,054,410					21,902,590	547,500	21,355,090		
연기면 행정역량강화	178,161,000				178,161,000	172,023,640					6,137,360		6,137,360		
	연기면사무소운영	124,481,000			124,481,000	119,462,560					5,018,440		5,018,440		
		청사관리	114,545,000			114,545,000	109,976,560				4,568,440		4,568,440		
		차량관리	6,170,000			6,170,000	6,170,000								
		행정관리	3,766,000			3,766,000	3,316,000				450,000		450,000		
		주민자치활성화	53,680,000			53,680,000	52,561,080				1,118,920		1,118,920		
		통리반장활동보상금지원	44,160,000			44,160,000	44,110,000				50,000		50,000		
	연기면 발전위원회 운영	2,820,000			2,820,000	2,470,000				350,000		350,000			
	제비마을 행복누림터 관리	6,700,000			6,700,000	5,981,080				718,920		718,920			
	연기면 환경정비	19,252,000			19,252,000	14,152,520					5,099,480		5,099,480		
	쾌적한 환경조성	19,252,000			19,252,000	14,152,520					5,099,480		5,099,480		
		불법광고물 정비 인건비	19,252,000			19,252,000	14,152,520					5,099,480		5,099,480	
	연기면 지역개발	67,073,000				67,073,000	59,107,250					7,965,750	547,500	7,418,250	
연기면 생활기반정비	7,973,000				7,973,000	6,471,840					1,501,160	500	1,500,660		
	공공시설유지관리	7,973,000			7,973,000	6,471,840					1,501,160	500	1,500,660		
		주민편익증진	59,100,000			59,100,000	52,635,410				6,464,590	547,000	5,917,590		
	가로등 신설 및 유지관리(전환사업)	59,100,000			59,100,000	52,635,410					6,464,590	547,000	5,917,590		
	행정운영경비(연기면)	54,471,000				54,471,000	51,771,000					2,700,000		2,700,000	

【일반회계】 【연기면】

과목 (조 직 - 사 업)		예산액 ㉑	예산성립후 증감㉒			예산현액 ㉓=㉑+㉒	지출액 ㉔	다음연도 이월액				보조금 반납금 ㉕	집행잔액 ㉖=㉓-㉔-㉕-㉗-㉘			
			전년도이월액	이용	수입대체경비			계 ㉗	명시이월 ①	사고이월 ②	계속비이월 ③		계 ㉖=㉓+㉔+㉕+㉗+㉘+㉙ +⑥+⑦+⑧+⑨	보조금 정산잔액④	예산절감액⑤	계획변경등 집행사유미발생⑥
			예비비사용액	전용	변경									낙찰차액⑦	지출잔액⑧	예비비⑨
	기본경비	54,471,000				54,471,000	51,771,000						2,700,000		2,700,000	
	기본경비	54,471,000				54,471,000	51,771,000						2,700,000		2,700,000	

【일반회계】 【연동면】

- 사업별 조서

(단위:원)

(조 직 - 사 업)	예산액 ㉑	예산성립후 증감㉒			예산현액 ㉓=㉑+㉒	지출액 ㉔	다음연도 이월액				보조금 반납금 ㉕	집행잔액 ㉖=㉓-㉑-㉒-㉔-㉕			
		전년도이월액	이용	수입대체경비			계 ㉗	명시이월 ①	사고이월 ②	계속비이월 ③		계 ㉘=㉑+㉓ +㉔+㉕+㉖+㉗+㉘+㉙	보조금 정산잔액④	예산결감액⑤	계획변경등 집행사유미발생⑥
		예비비사용액	전용	변경									낙찰차액⑦	지출잔액⑧	예비비⑨
연동면	567,061,000				567,061,000	556,658,720						10,402,280		10,402,280	
연동면 행정역량강화	357,329,000				357,329,000	353,506,390						3,822,610		3,822,610	
	연동면사무소 운영	216,989,000			216,989,000	216,179,190						809,810		809,810	
		청사관리	204,893,000			204,893,000	204,119,450					773,550		773,550	
		차량관리	8,330,000			8,330,000	8,294,640					35,360		35,360	
		행정관리	3,766,000			3,766,000	3,765,100					900		900	
		주민자치활성화	140,340,000			140,340,000	137,327,200					3,012,800		3,012,800	
	통리반장활동보상금지원	136,560,000			136,560,000	133,547,200					3,012,800		3,012,800		
	연동면 발전위원회 운영	3,780,000			3,780,000	3,780,000									
	연동면 지역개발	135,780,000			135,780,000	135,633,210						146,790		146,790	
	주민편익증진	135,780,000			135,780,000	135,633,210						146,790		146,790	
가로등 신설 및 유지관리(전환사업)	132,580,000			132,580,000	132,580,000										
	공공시설유지관리	3,200,000			3,200,000	3,053,210						146,790		146,790	
행정운영경비(연동면)	73,952,000				73,952,000	67,519,120						6,432,880		6,432,880	
기본경비	73,952,000				73,952,000	67,519,120						6,432,880		6,432,880	
기본경비	73,952,000				73,952,000	67,519,120						6,432,880		6,432,880	

【일반회계】 【부강면】

- 사업별 조서

(단위:원)

(조 직 - 사 업)	예산액 ㉑	예산성립후 증감㉒			예산현액 ㉓=㉑+㉒	지출액 ㉔	다음연도 이월액				보조금 반납금 ㉕	집행잔액 ㉖=㉓-㉑-㉒-㉔-㉕			
		전년도이월액	이용	수입대체경비			계 ㉗	명시이월 ①	사고이월 ②	계속비이월 ③		계 ㉘=㉑+㉒+ ㉔+㉕+㉖+㉗+㉘+㉙	보조금 정산잔액④	예산결감액⑤	계획변경등 집행사유미발생⑥
		예비비사용액	전용	변경											
부강면	616,128,000				616,128,000	596,428,682						19,699,318			
부강면 행정역량강화	311,329,000				311,329,000	306,390,882						4,938,118			
												1,730,000		17,969,318	
	부강면사무소 운영	115,649,000				115,649,000	111,959,912					3,689,088			
												1,730,000		1,959,088	
	청사관리	105,443,000				105,443,000	101,799,290					3,643,710			
												1,730,000		1,913,710	
	차량관리	6,440,000				6,440,000	6,401,222					38,778			
														38,778	
	행정관리	3,766,000				3,766,000	3,759,400					6,600			
														6,600	
주민자치활성화	195,680,000				195,680,000	194,430,970					1,249,030				
													1,249,030		
통리반장활동보상금지원	192,880,000				192,880,000	192,750,970					129,030				
													129,030		
부강면 발전위원회 운영	2,800,000				2,800,000	1,680,000					1,120,000				
													1,120,000		
부강면 환경정비	27,304,000				27,304,000	24,997,320					2,306,680				
													2,306,680		
쾌적한 환경조성	27,304,000				27,304,000	24,997,320					2,306,680				
													2,306,680		
부강면 주변 환경 정비	2,142,000				2,142,000	2,104,500					37,500				
													37,500		
공중화장실운영관리	25,162,000				25,162,000	22,892,820					2,269,180				
													2,269,180		
부강면 지역개발	204,074,000				204,074,000	195,380,180					8,693,820				
													8,693,820		
부강면 생활기반정비	40,535,000				40,535,000	39,195,800					1,339,200				
													1,339,200		
기타 공공시설유지관리	8,203,000				8,203,000	8,150,070					52,930				
													52,930		
복지회관 운영 관리	32,332,000				32,332,000	31,045,730					1,286,270				
													1,286,270		
주민편익증진	163,539,000				163,539,000	156,184,380					7,354,620				
													7,354,620		
주민생활불편해소사업	11,200,000				11,200,000	11,200,000									

【일반회계】 【부강면】

(조 직 - 사 업)		과목	예산액 ㉑	예산성립후 증감㉒			예산현액 ㉓=㉑+㉒	지출액 ㉔	다음연도 이월액				보조금 반납금 ㉕	집행잔액 ㉖=㉑-㉒-㉔-㉕			
				전년도이월액	이용	수입대체경비			계 ㉘	명시이월 ①	사고이월 ②	계속비이월 ③		계 ㉙=㉑+㉒+ ㉔+㉕+㉖+㉗	보조금 정산잔액④	예산절감액⑤	계획변경등 집행사유미발생⑥
				예비비사용액	전용	변경									낙찰차액⑦	지출잔액⑧	예비비⑨
	가로(보안)등 신설 및 유지관리	137,520,000				137,520,000	132,830,040						4,689,960		4,689,960		
	불법광고물 정비용역	14,819,000				14,819,000	12,154,340						2,664,660		2,664,660		
행정운영경비(부강면)		73,421,000				73,421,000	69,660,300						3,760,700		3,760,700		
	기본경비	73,421,000				73,421,000	69,660,300						3,760,700		3,760,700		
	기본경비	73,421,000				73,421,000	69,660,300						3,760,700		3,760,700		

【일반회계】 【금남면】

- 사업별 조서

(단위:원)

(조 직 - 사 업)	예산액 ㉑	예산성립후 증감㉒			예산현액 ㉓=㉑+㉒	지출액 ㉔	다음연도 이월액				보조금 반납금 ㉕	집행잔액 ㉖=㉓-㉑-㉒-㉔-㉕			
		전년도이월액	이용	수입대체경비			계 ㉗	명시이월 ①	사고이월 ②	계속비이월 ③		계 ㉘=㉑+㉒+ +㉔+㉕+㉖+㉗	보조금 정산잔액④ 낙찰차액⑦	예산결감액⑤ 지출잔액⑧	계획변경등 집행사유미발생⑥ 예비비⑨
		예비비사용액	전용	변경											
금남면	1,304,032,000				1,304,032,000	1,248,962,240						55,069,760		55,069,760	
금남면 행정역량강화	773,172,000				773,172,000	745,239,690						27,932,310		27,932,310	
	금남면사무소 운영	511,692,000			511,692,000	487,089,690						24,602,310		24,602,310	
		청사관리	8,140,000			8,140,000	8,022,400					117,600		117,600	
		차량관리	12,550,000			12,550,000	12,360,070					189,930		189,930	
		행정관리	3,766,000			3,766,000	3,766,000								
		금남면 복합커뮤니티센터 관리	487,236,000			487,236,000	462,941,220					24,294,780		24,294,780	
		주민자치활성화	261,480,000			261,480,000	258,150,000					3,330,000		3,330,000	
	통리반장활동보상금지원	257,280,000			257,280,000	254,160,000					3,120,000		3,120,000		
	금남면 발전위원회 운영	4,200,000			4,200,000	3,990,000					210,000		210,000		
	금남면 환경정비	47,393,000			47,393,000	43,354,860						4,038,140		4,038,140	
쾌적한환경조성	47,393,000				47,393,000	43,354,860						4,038,140		4,038,140	
	공중화장실관리	31,875,000			31,875,000	30,284,600						1,590,400		1,590,400	
		쓰레기불법투기상습지역 환경개선	900,000			900,000	900,000								
	불법 광고물 정비용역	14,618,000			14,618,000	12,170,260						2,447,740		2,447,740	
	금남면 지역개발	365,312,000				365,312,000	349,344,770						15,967,230		15,967,230
금남면 생활기반정비	130,512,000				130,512,000	125,477,180						5,034,820		5,034,820	
	공공시설유지관리	122,512,000			122,512,000	117,481,180						5,030,820		5,030,820	
		비학산 등산로 관리	4,000,000			4,000,000	3,996,000						4,000		4,000

【일반회계】 【금남면】

과목 (조 직 - 사 업)		예산액 ㉑	예산성립후 증감㉒			예산현액 ㉓=㉑+㉒	지출액 ㉔	다음연도 이월액				보조금 반납금 ㉕	집행잔액 ㉖=㉑-㉒-㉔-㉕			
			전년도이월액	이용	수입대체경비			계 ㉖	명시이월 ①	사고이월 ②	계속비이월 ③		계 ㉗=㉑+㉒+ ㉓+㉔+㉕+㉖	보조금 정산잔액④	예산절감액⑤	계획변경등 집행사유미발생⑥
	금남면 마을안길 유지관리	4,000,000				4,000,000	4,000,000									
	주민편익증진	234,800,000				234,800,000	223,867,590						10,932,410		10,932,410	
	가로등 신설 및 유지관리(전환사업)	234,800,000				234,800,000	223,867,590						10,932,410		10,932,410	
	행정운영경비(금남면)	107,353,000				107,353,000	100,220,940						7,132,060		7,132,060	
	기본경비	107,353,000				107,353,000	100,220,940						7,132,060		7,132,060	
	기본경비	107,353,000				107,353,000	100,220,940						7,132,060		7,132,060	
	재무활동(금남면)	10,802,000				10,802,000	10,801,980						20		20	
	보전지출	10,802,000				10,802,000	10,801,980						20		20	
	보전지출	10,802,000				10,802,000	10,801,980						20		20	

【일반회계】 【장군면】

- 사업별 조서

(단위:원)

(조 직 - 사 업)	예산액 ㉑	예산성립후 증감㉒			예산현액 ㉓=㉑+㉒	지출액 ㉔	다음연도 이월액				보조금 반납금 ㉕	집행잔액 ㉖=㉓-㉑-㉒-㉔-㉕			
		전년도이월액	이용	수입대체경비			계 ㉗	명시이월 ①	사고이월 ②	계속비이월 ③		계 ㉘=㉑+㉒+ ㉔+㉕+㉖+㉗+㉘+㉙	보조금 정산잔액④	예산결감액⑤	계획변경등 집행사유미발생⑥
		예비비사용액	전용	변경									낙찰차액⑦	지출잔액⑧	예비비⑨
장군면	623,469,000				623,469,000	562,139,990						61,329,010		61,329,010	
장군면 행정역량강화	194,614,000				194,614,000	190,707,230						3,906,770		3,906,770	
	장군면사무소 운영	48,014,000			48,014,000	45,512,230						2,501,770		2,501,770	
	청사관리	32,248,000			32,248,000	30,004,970						2,243,030		2,243,030	
	차량관리	12,000,000			12,000,000	11,997,680						2,320		2,320	
	행정관리	3,766,000			3,766,000	3,509,580						256,420		256,420	
	주민자치활성화	146,600,000			146,600,000	145,195,000						1,405,000		1,405,000	
	통리반장활동보상금지원	144,640,000			144,640,000	144,075,000						565,000		565,000	
	장군면 발전위원회 운영	1,960,000			1,960,000	1,120,000						840,000		840,000	
	장군면 환경정비	28,046,000			28,046,000	27,487,160						558,840		558,840	
	쾌적한환경조성	28,046,000			28,046,000	27,487,160						558,840		558,840	
공중화장실관리	25,526,000			25,526,000	24,968,660						557,340		557,340		
	생활쓰레기관리	2,520,000			2,520,000	2,518,500						1,500		1,500	
장군면 지역개발	284,198,000				284,198,000	245,612,930						38,585,070		38,585,070	
장군면 생활기반정비	72,198,000				72,198,000	64,060,300						8,137,700		8,137,700	
	공공시설유지관리	22,692,000			22,692,000	21,099,440						1,592,560		1,592,560	
	복지회관 운영 관리	45,122,000			45,122,000	39,419,140						5,702,860		5,702,860	
	장군면 작은목욕탕 운영	4,384,000			4,384,000	3,541,720						842,280		842,280	
	주민편익증진	212,000,000				212,000,000	181,552,630					30,447,370		30,447,370	

【일반회계】 【장군면】

(조 직 - 사 업)		과목	예산액 ㉑	예산성립후 증감㉔			예산현액 ㉓=㉑+㉔	지출액 ㉒	다음연도 이월액				보조금 반납금 ㉖	집행잔액 ㉕=㉑-㉒-㉔-㉕-㉖			
				전년도이월액	이용	수입대체경비			계 ㉑	명사이월 ①	사고이월 ②	계속비이월 ③		계 ㉕=㉑+㉕ +㉖+㉗+㉘+㉙	보조금 정산잔액④	예산절감액⑤	계획변경등 집행사유미발생⑥
				예비비사용액	전용	변경											
	가로등 신설 및 유지관리(전환사업)	212,000,000				212,000,000	181,552,630						30,447,370		30,447,370		
	행정운영경비(장군면)	116,611,000				116,611,000	98,332,670						18,278,330		18,278,330		
	기본경비	116,611,000				116,611,000	98,332,670						18,278,330		18,278,330		
	기본경비	116,611,000				116,611,000	98,332,670						18,278,330		18,278,330		

【일반회계】 【연서면】

- 사업별 조서

(단위:원)

(조 직 - 사 업)	예산액 ㉑	예산성립후 증감㉒			예산현액 ㉓=㉑+㉒	지출액 ㉔	다음연도 이월액				보조금 반납금 ㉕	집행잔액 ㉖=㉓-㉑-㉒-㉔-㉕			
		전년도이월액	이용	수입대체경비			계 ㉖	명시이월 ①	사고이월 ②	계속비이월 ③		계 ㉗=㉑+㉒+ ㉔+㉕+⑥+⑦+⑧+⑨	보조금 정산잔액④	예산결감액⑤	계획변경등 집행사유미발생⑥
연서면	684,782,000				684,782,000	649,669,880						35,112,120		35,112,120	
연서면 행정역량 강화	309,511,000				309,511,000	297,726,960						11,784,040		11,784,040	
	연서면사무소 운영	142,691,000			142,691,000	130,906,960						11,784,040		11,784,040	
		청사관리	76,804,000			76,804,000	65,440,370					11,363,630		11,363,630	
		봉암출장소 주차장 위험구간 보수공사	28,129,000			28,129,000	28,129,000								
		차량관리	9,080,000			9,080,000	8,890,640					189,360		189,360	
		행정관리	3,766,000			3,766,000	3,766,000								
		공중화장실관리	24,912,000			24,912,000	24,680,950					231,050		231,050	
		주민자치활성화	166,820,000			166,820,000	166,820,000								
	통리반장활동보상금지원	163,880,000			163,880,000	163,880,000									
	연서면 발전위원회 운영	2,940,000			2,940,000	2,940,000									
	연서면 지역개발	280,500,000			280,500,000	267,879,070						12,620,930		12,620,930	
	연서면 생활기반정비	46,900,000				46,900,000	44,935,720					1,964,280		1,964,280	
		공공시설유지관리	33,900,000			33,900,000	33,888,160					11,840		11,840	
		불법 광고물 정비	13,000,000			13,000,000	11,047,560					1,952,440		1,952,440	
주민편익증진		233,600,000			233,600,000	222,943,350					10,656,650		10,656,650		
가로(보안)등 신설 및 유지관리		233,600,000			233,600,000	222,943,350					10,656,650		10,656,650		
행정운영경비(연서면)	94,771,000				94,771,000	84,063,850					10,707,150		10,707,150		
기본경비	94,771,000				94,771,000	84,063,850					10,707,150		10,707,150		

【일반회계】 【연서면】

과목 (조 직 - 사 업)			예산액 ㉑	예산성립후 증감㉔			예산현액 ㉓=㉑+㉔	지출액 ㉒	다음연도 이월액				보조금 반납금 ㉖	집행잔액 ㉕=㉑-㉒-㉔-㉖			
				전년도이월액	이용	수입대체경비			계 ㉑	명시이월 ①	사고이월 ②	계속비이월 ③		계 ㉕=㉑+⑤ +⑥+⑦+⑧+⑨	보조금 정산잔액④	예산절감액⑤	계획변경등 집행사유미발생⑥
				예비비사용액	전용	변경									낙찰차액⑦	지출잔액⑧	예비비⑨
	기본경비		94,771,000				94,771,000	84,063,850						10,707,150			
																10,707,150	

【일반회계】 【전의면】

- 사업별 조서

(단위:원)

(조 직 - 사 업)	예산액 ㉑	예산성립후 증감㉒			예산현액 ㉓=㉑+㉒	지출액 ㉔	다음연도 이월액				보조금 반납금 ㉕	집행잔액 ㉖=㉓-㉑-㉒-㉔-㉕			
		전년도이월액	이용	수입대체경비			계 ㉗	명시이월 ①	사고이월 ②	계속비이월 ③		계 ㉘=㉑+㉓ +㉔+㉕+㉖+㉗	보조금 정산잔액④	예산결감액⑤	계획변경등 집행사유미발생⑥
전의면	950,658,000				950,658,000	921,563,654						29,094,346	2,473,600	26,620,746	
전의면 행정역량강화	481,662,000				481,662,000	476,233,969						5,428,031		5,428,031	
전의면사무소 운영	266,332,000				266,332,000	261,248,869						5,083,131		5,083,131	
청사관리	54,190,000				54,190,000	52,745,770						1,444,230		1,444,230	
전의면복합커뮤니티센터 관리	186,546,000				186,546,000	184,175,920						2,370,080		2,370,080	
차량관리	9,980,000				9,980,000	9,007,539						972,461		972,461	
행정관리	3,766,000				3,766,000	3,765,200						800		800	
불법광고물 정비	11,850,000				11,850,000	11,554,440						295,560		295,560	
주민자치활성화	215,330,000				215,330,000	214,985,100						344,900		344,900	
통리반장활동보상금지원	211,970,000				211,970,000	211,695,100						274,900		274,900	
전의면 발전위원회 운영	3,360,000				3,360,000	3,290,000						70,000		70,000	
전의면 환경정비	25,672,000				25,672,000	23,985,215						1,686,785		1,686,785	
쾌적한환경조성	25,672,000				25,672,000	23,985,215						1,686,785		1,686,785	
공중화장실관리	25,672,000				25,672,000	23,985,215						1,686,785		1,686,785	
전의면 지역개발	329,973,000				329,973,000	320,215,000						9,758,000	2,473,600	7,284,400	
전의면 생활기반정비	121,253,000				121,253,000	115,480,360						5,772,640	583,600	5,189,040	
공공시설유지관리	21,800,000				21,800,000	18,501,730						3,298,270	300,000	2,998,270	
전의생활체육공원관리	97,256,000				97,256,000	94,782,480						2,473,520	283,600	2,189,920	
전의면문화센터관리	2,197,000				2,197,000	2,196,150						850		850	

【일반회계】 【전의면】

과목 (조 직 - 사 업)		예산액 ㉑	예산성립후 증감㉒			예산현액 ㉓=㉑+㉒	지출액 ㉔	다음연도 이월액				보조금 반납금 ㉖	집행잔액 ㉗-㉔-㉒-㉖			
			전년도이월액	이용	수입대체경비			계 ㉕	명시이월 ㉑	사고이월 ㉒	계속비이월 ㉓		계 ㉕=㉑+ ㉖+㉗+㉘+㉙	보조금 정산잔액㉙	예산절감액㉚	계획변경등 집행사유미발생㉛
			예비비사용액	전용	변경											
	주민편익증진	208,720,000				208,720,000	204,734,640						3,985,360			
													1,890,000	2,095,360		
	가로등 신설 및 유지관리(전환사업)	208,720,000				208,720,000	204,734,640						3,985,360			
													1,890,000	2,095,360		
행정운영경비(전의면)		113,351,000				113,351,000	101,129,470						12,221,530			
														12,221,530		
	기본경비	113,351,000				113,351,000	101,129,470						12,221,530			
														12,221,530		
	기본경비	113,351,000				113,351,000	101,129,470						12,221,530			
														12,221,530		

【일반회계】 【전동면】

- 사업별 조서

(단위:원)

(조 직 - 사 업)	예산액 ㉑	예산성립후 증감㉒			예산현액 ㉓=㉑+㉒	지출액 ㉔	다음연도 이월액				보조금 반납금 ㉕	집행잔액 ㉖=㉓-㉑-㉒-㉔-㉕			
		전년도이월액	이용	수입대체경비			계 ㉗	명시이월 ①	사고이월 ②	계속비이월 ③		계 ㉘=㉑+㉒+ ㉔+㉕+㉖+㉗+㉘+㉙	보조금 정산잔액④	예산결감액⑤	계획변경등 집행사유미발생⑥
		예비비사용액	전용	변경											
전동면	731,491,000				731,491,000	696,261,754						35,229,246	513,310		
전동면 행정역량강화	381,726,000				381,726,000	367,484,418						14,241,582	2,310,000	32,405,936	
	전동면사무소 운영	223,476,000			223,476,000	211,469,418						12,006,582		12,006,582	
		전동면 복합커뮤니티센터 관리	211,510,000			211,510,000	199,505,190					12,004,810		12,004,810	
	차량관리	8,200,000			8,200,000	8,199,128					872		872		
	행정관리	3,766,000			3,766,000	3,765,100					900		900		
	주민자치활성화	158,250,000			158,250,000	156,015,000					2,235,000		2,235,000		
	통리반장활동보상금지원	155,100,000			155,100,000	154,350,000					750,000		750,000		
	전동면 발전위원회 운영	3,150,000			3,150,000	1,665,000					1,485,000		1,485,000		
	전동면 환경정비	13,404,000			13,404,000	9,950,080					3,453,920		3,453,920		
	쾌적한환경조성	13,404,000			13,404,000	9,950,080						3,453,920		3,453,920	
공중화장실관리		12,904,000			12,904,000	9,450,080					3,453,920		3,453,920		
전동면 주변 환경정비사업		500,000			500,000	500,000									
전동면 지역개발	252,500,000				252,500,000	244,283,300						8,216,700			
전동면 생활기반정비	60,500,000				60,500,000	53,966,120						6,533,880	2,310,000	5,906,700	
	생활불편해소및공공시설 유지관리	13,500,000			13,500,000	12,500,000						1,000,000	1,570,000	4,963,880	
		문화재주변정비	8,000,000			8,000,000	7,730,000					270,000			
	침수위험 취약도로 자동차단시설 유지관리	9,000,000			9,000,000	5,146,120					3,853,880		3,853,880		
	만화로 재생사업	20,000,000			20,000,000	18,890,000						1,110,000			
													1,000,000	110,000	

【일반회계】 【전동면】

과목 (조 직 - 사 업)		예산액 ㉑	예산성립후 증감㉒			예산현액 ㉓=㉑+㉒	지출액 ㉔	다음연도 이월액				보조금 반납금 ㉕	집행잔액 ㉖=㉑-㉒-㉔-㉕			
			전년도이월액	이용	수입대체경비			계 ㉖	명시이월 ①	사고이월 ②	계속비이월 ③		계 ㉗=㉑+㉒+ ㉔+㉕+⑥+⑦+⑧+⑨	보조금 정산잔액④	예산절감액⑤	계획변경등 집행사유미발생⑥
			예비비사용액	전용	변경									낙찰차액⑦	지출잔액⑧	예비비⑨
	아람달 산책로 환경정비	10,000,000				10,000,000	9,700,000						300,000			
	주민편익증진	192,000,000				192,000,000	190,317,180						1,682,820			
	가로등 신설 및 유지관리(전환사업)	192,000,000				192,000,000	190,317,180						1,682,820			
	행정운영경비(전동면)	79,869,000				79,869,000	71,065,266						8,803,734			
	기본경비	79,869,000				79,869,000	71,065,266						8,803,734			
	기본경비	79,869,000				79,869,000	71,065,266						8,803,734			
	재무활동(전동면)	3,992,000				3,992,000	3,478,690						513,310			
	보전지출	3,992,000				3,992,000	3,478,690						513,310			
	보전지출	3,992,000				3,992,000	3,478,690						513,310			

【일반회계】 【소정면】

- 사업별 조서

(단위:원)

(조 직 - 사 업)	예산액 ㉑	예산성립후 증감㉒			예산현액 ㉓=㉑+㉒	지출액 ㉔	다음연도 이월액				보조금 반납금 ㉕	집행잔액 ㉖=㉓-㉑-㉒-㉔-㉕			
		전년도이월액	이용	수입대체경비			계 ㉖	명시이월 ①	사고이월 ②	계속비이월 ③		계 ㉖=㉑+㉓ +㉔+㉕+㉔+㉕	보조금 정산잔액④	예산결감액⑤	계획변경등 집행사유미발생⑥
소정면	319,623,000				319,623,000	307,681,166						11,941,834			
소정면 행정역량강화	166,546,000				166,546,000	162,307,083						4,238,917		11,941,834	
	소정면사무소 운영	94,286,000			94,286,000	90,532,823						3,753,177		4,238,917	
		청사관리	71,093,000			71,093,000	68,015,420					3,077,580		3,753,177	
		차량관리	4,740,000			4,740,000	4,738,693					1,307		3,077,580	
		행정관리	3,766,000			3,766,000	3,765,400					600		1,307	
		불법광고물정비	14,687,000			14,687,000	14,013,310					673,690		600	
		주민자치활성화	72,260,000			72,260,000	71,774,260					485,740		673,690	
		통리반장활동보상금지원	68,480,000			68,480,000	68,134,260					345,740		485,740	
	소정면 발전위원회 운영	3,780,000			3,780,000	3,640,000					140,000		345,740		
	소정면 환경정비	4,672,000			4,672,000	4,127,490						544,510		140,000	
	쾌적한환경조성	4,672,000			4,672,000	4,127,490						544,510		544,510	
		공중화장실관리	4,672,000			4,672,000	4,127,490					544,510		544,510	
소정면 지역개발	77,572,000				77,572,000	74,995,363						2,576,637			
주민편익증진	77,572,000				77,572,000	74,995,363						2,576,637		2,576,637	
	공공시설유지관리	4,000,000			4,000,000	3,935,543						64,457			
		가로등 신설 및 유지관리(전환사업)	72,372,000			72,372,000	69,859,820					2,512,180		64,457	
		소정면 도로변 등 제초작업	1,200,000			1,200,000	1,200,000							2,512,180	
	행정운영경비(소정면)	70,833,000				70,833,000	66,251,230						4,581,770		
														4,581,770	

【일반회계】 【소정면】

과목 (조 직 - 사 업)		예산액 ㉑	예산성립후 증감㉒			예산현액 ㉓=㉑+㉒	지출액 ㉔	다음연도 이월액				보조 단기 임대 금 ㉕	집행잔액 ㉖=㉓-㉔-㉕-㉗-㉘			
			전년도이월액	이용	수입대체경비			계 ㉗	명시이월 ㉙	사고이월 ㉚	계속비이월 ㉛		계 ㉘=㉔+㉕ +㉖+㉗+㉘+㉙	보조금 정산잔액㉗	예산결감액㉙	계획변경등 집행사유미발생㉚
														예비비사용액	전용	변경
	기본경비	70,833,000				70,833,000	66,251,230						4,581,770			
	기본경비	70,833,000				70,833,000	66,251,230						4,581,770			

【일반회계】 【한솔동】

- 사업별 조서

(단위:원)

(조 직 - 사 업)	예산액 ㉑	예산성립후 증감㉒			예산현액 ㉓=㉑+㉒	지출액 ㉔	다음연도 이월액				보조금 반납금 ㉕	집행잔액 ㉖=㉓-㉑-㉒-㉔-㉕			
		전년도이월액	이용	수입대체경비			계 ㉗	명시이월 ①	사고이월 ②	계속비이월 ③		계 ㉘=㉑+㉒+ ㉔+㉕+㉖+㉗+㉘+㉙	보조금 정산잔액④	예산결감액⑤	계획변경등 집행사유미발생⑥
		예비비사용액	전용	변경											
한솔동	1,310,405,000				1,310,405,000	1,269,958,920						40,446,080	11,150,700	29,295,380	
한솔동 행정역량강화	1,030,817,000				1,030,817,000	994,818,640						35,998,360	11,150,700	24,847,660	
한솔동 주민센터 운영	896,557,000				896,557,000	862,088,640						34,468,360	11,150,700	23,317,660	
한솔동 복합커뮤니티센터(훈민관) 관리	242,752,000				242,752,000	235,101,790						7,650,210	120,000	7,530,210	
한솔동 복합커뮤니티센터(정음관) 관리	645,989,000				645,989,000	619,226,980						26,762,020	11,030,700	15,731,320	
차량관리	4,050,000				4,050,000	4,003,390						46,610		46,610	
행정관리	3,766,000				3,766,000	3,756,480						9,520		9,520	
주민자치활성화	134,260,000				134,260,000	132,730,000						1,530,000		1,530,000	
통리반장활동보상금지원	134,260,000				134,260,000	132,730,000						1,530,000		1,530,000	
한솔동 환경정비	170,094,000				170,094,000	169,858,330						235,670		235,670	
쾌적한환경조성	170,094,000				170,094,000	169,858,330						235,670		235,670	
청소관리	170,094,000				170,094,000	169,858,330						235,670		235,670	
한솔동 지역개발	4,175,000				4,175,000	3,860,780						314,220		314,220	
한솔동 생활기반정비	4,175,000				4,175,000	3,860,780						314,220		314,220	
공공시설유지관리	4,175,000				4,175,000	3,860,780						314,220		314,220	
행정운영경비(한솔동)	105,319,000				105,319,000	101,421,170						3,897,830		3,897,830	
기본경비	105,319,000				105,319,000	101,421,170						3,897,830		3,897,830	
기본경비	105,319,000				105,319,000	101,421,170						3,897,830		3,897,830	

【일반회계】 【도담동】

- 사업별 조서

(단위:원)

(조 직 - 사 업)	예산액 ㉑	예산성립후 증감㉒			예산현액 ㉓=㉑+㉒	지출액 ㉔	다음연도 이월액				보조금 반납금 ㉕	집행잔액 ㉖=㉑-㉒-㉔-㉕			
		전년도이월액	이용	수입대체경비			계 ㉗	명시이월 ①	사고이월 ②	계속비이월 ③		계 ㉘=㉑+㉓ +㉖+㉗+㉘+㉙	보조금 정산잔액④	예산결감액⑤	계획변경등 집행사유미발생⑥
		예비비사용액	전용	변경											
도담동	788,168,000				788,168,000	766,190,684						21,977,316			10,261,770
도담동 행정역량강화	702,786,000				702,786,000	684,422,144						18,363,856			10,261,770
	도담동 주민센터 운영	549,886,000			549,886,000	534,588,244						15,297,756			7,195,670
		도담동 복합커뮤니티센터 관리	542,960,000			542,960,000	527,665,864					15,294,136			7,195,670
			차량관리	3,160,000			3,160,000	3,156,380					3,620		
	행정관리	3,766,000			3,766,000	3,766,000									
	주민자치활성화	152,900,000			152,900,000	149,833,900					3,066,100				3,066,100
	통리반장활동보상금지원	152,900,000			152,900,000	149,833,900					3,066,100				3,066,100
	행정운영경비(도담동)	85,382,000			85,382,000	81,768,540					3,613,460				
	기본경비	85,382,000			85,382,000	81,768,540					3,613,460				
기본경비	85,382,000			85,382,000	81,768,540					3,613,460					

【일반회계】 【아름동】

- 사업별 조서

(단위:원)

(조 직 - 사 업)	예산액 ㉑	예산성립후 증감㉒			예산현액 ㉓=㉑+㉒	지출액 ㉔	다음연도 이월액				보조금 반납금 ㉕	집행잔액 ㉖=㉓-㉑-㉒-㉔-㉕					
		전년도이월액	이용	수입대체경비			계 ㉗	명시이월 ①	사고이월 ②	계속비이월 ③		계 ㉘=㉑+㉓ +㉔+㉕+㉖+㉗	보조금 정산잔액④	예산결감액⑤	계획변경등 집행사유미발생⑥		
																예비비사용액	전용
아름동	1,591,613,000				1,591,613,000	1,567,998,216						23,614,784					
아름동 행정역량 강화	1,431,062,000				1,431,062,000	1,415,564,546						15,497,454					
	아름동 주민센터 운영	637,924,000				637,924,000	629,048,866					8,875,134					
		아름동 복합커뮤니티센터 관리	607,764,000				607,764,000	599,647,136					8,116,864				
			차량관리	7,470,000				7,470,000	6,759,130					710,870			
			행정관리	22,690,000				22,690,000	22,642,600					47,400			
			주민자치활성화	101,200,000				101,200,000	97,480,000					3,720,000			
	통리반장활동보상금지원	101,200,000				101,200,000	97,480,000					3,720,000					
	아름동 지역개발	691,938,000				691,938,000	689,035,680					2,902,320					
	안전관리	7,700,000				7,700,000	7,690,000					10,000					
		청소관리	683,592,000				683,592,000	680,704,980					2,887,020				
		도로명주소 관리	646,000				646,000	640,700					5,300				
			행정운영경비(아름동)	160,551,000				160,551,000	152,433,670					8,117,330			
	기본경비	160,551,000				160,551,000	152,433,670						8,117,330				
		기본경비	160,551,000				160,551,000	152,433,670					8,117,330				

【일반회계】 【중촌동】

- 사업별 조서

(단위:원)

(조 직 - 사 업)	예산액 ㉑	예산성립후 증감㉒			예산현액 ㉓=㉑+㉒	지출액 ㉔	다음연도 이월액				보조금 반납금 ㉕	집행잔액 ㉖=㉑-㉒-㉔-㉕			
		전년도이월액	이용	수입대체경비			계 ㉗	명시이월 ①	사고이월 ②	계속비이월 ③		계 ㉘=㉑+㉓ +㉔+㉕+㉖+㉗	보조금 정산잔액④	예산결감액⑤	계획변경등 집행사유미발생⑥
		예비비사용액	전용	변경									낙찰차액⑦	지출잔액⑧	예비비⑨
중촌동	790,272,000				790,272,000	768,436,231					21,835,769	1,150,000	20,685,769		
중촌동 행정역량 강화	672,355,000				672,355,000	659,863,751					12,491,249		12,491,249		
	중촌동 주민센터 운영	533,060,000			533,060,000	520,991,991					12,068,009		12,068,009		
		중촌동 복합커뮤니티센터 관리	521,254,000			521,254,000	509,491,701					11,762,299		11,762,299	
	차량관리	2,700,000			2,700,000	2,490,830					209,170		209,170		
	행정관리	3,766,000			3,766,000	3,765,460					540		540		
	중촌동 체육관 운영	5,340,000			5,340,000	5,244,000					96,000		96,000		
	주민자치활성화	139,295,000			139,295,000	138,871,760					423,240		423,240		
	통리반장활동보상금지원	139,295,000			139,295,000	138,871,760					423,240		423,240		
	중촌동 지역개발	20,800,000			20,800,000	19,650,000					1,150,000	1,150,000			
	중촌동 생활기반정비	20,800,000			20,800,000	19,650,000					1,150,000	1,150,000			
공공시설유지관리		20,800,000			20,800,000	19,650,000					1,150,000	1,150,000			
행정운영경비(중촌동)	97,117,000				97,117,000	88,922,480					8,194,520		8,194,520		
기본경비	97,117,000				97,117,000	88,922,480					8,194,520		8,194,520		
	기본경비	97,117,000			97,117,000	88,922,480					8,194,520		8,194,520		

【일반회계】 【고운동】

- 사업별 조서

(단위:원)

(조 직 - 사 업)	예산액 ㉑	예산성립후 증감㉒			예산현액 ㉓=㉑+㉒	지출액 ㉔	다음연도 이월액				보조금 반납금 ㉕	집행잔액 ㉖=㉓-㉑-㉒-㉔-㉕			
		전년도이월액	이용	수입대체경비			계 ㉗	명시이월 ①	사고이월 ②	계속비이월 ③		계 ㉘=㉑+㉓ +㉔+㉕+㉖+㉗	보조금 정산잔액④	예산결감액⑤	계획변경등 집행사유미발생⑥
고운동	1,392,608,000				1,392,608,000	1,353,981,921						38,626,079		38,626,079	
고운동 행정역량강화	1,275,599,000				1,275,599,000	1,248,741,471						26,857,529		26,857,529	
	고운동 주민센터운영	1,051,949,000			1,051,949,000	1,029,371,960						22,577,040		22,577,040	
		고운동 복합커뮤니티센터(북측) 관리	525,279,000			525,279,000	514,779,640					10,499,360		10,499,360	
	고운동 복합커뮤니티센터(남측) 관리	519,204,000			519,204,000	507,135,980					12,068,020		12,068,020		
	차량관리	3,700,000			3,700,000	3,690,340					9,660		9,660		
	행정관리	3,766,000			3,766,000	3,766,000									
	주민자치활성화	223,650,000			223,650,000	219,369,511					4,280,489		4,280,489		
	통리반장활동보상금지원	223,650,000			223,650,000	219,369,511					4,280,489		4,280,489		
	행정운영경비(고운동)	117,009,000			117,009,000	105,240,450					11,768,550		11,768,550		
	기본경비	117,009,000			117,009,000	105,240,450					11,768,550		11,768,550		
기본경비		117,009,000			117,009,000	105,240,450					11,768,550		11,768,550		

【일반회계】 【보람동】

- 사업별 조서

(단위:원)

(조 직 - 사 업)	예산액 ㉑	예산성립후 증감㉒			예산현액 ㉓=㉑+㉒	지출액 ㉔	다음연도 이월액				보조금 반납금 ㉕	집행잔액 ㉖=㉑-㉒-㉔-㉕			
		전년도이월액	이용	수입대체경비			계 ㉗	명시이월 ①	사고이월 ②	계속비이월 ③		계 ㉘=㉑+㉓ +㉖+㉗+㉔+㉕	보조금 정산잔액④	예산결감액⑤	계획변경등 집행사유미발생⑥
보람동	1,245,557,000				1,245,557,000	1,231,852,550						13,704,450		13,704,450	
보람동 행정역량강화	954,170,000				954,170,000	945,815,610						8,354,390		8,354,390	
보람동 주민센터 운영	850,035,000				850,035,000	843,253,950						6,781,050		6,781,050	
보람동 복합커뮤니티센터 관리	843,269,000				843,269,000	836,493,750						6,775,250		6,775,250	
차량관리	3,000,000				3,000,000	2,998,000						2,000		2,000	
행정관리	3,766,000				3,766,000	3,762,200						3,800		3,800	
주민자치활성화	104,135,000				104,135,000	102,561,660						1,573,340		1,573,340	
통리반장활동보상금지원	104,135,000				104,135,000	102,561,660						1,573,340		1,573,340	
보람동 환경정비	191,000,000				191,000,000	190,971,400						28,600		28,600	
쾌적한환경조성	191,000,000				191,000,000	190,971,400						28,600		28,600	
청소관리	191,000,000				191,000,000	190,971,400						28,600		28,600	
행정운영경비(보람동)	100,387,000				100,387,000	95,065,540						5,321,460		5,321,460	
기본경비	100,387,000				100,387,000	95,065,540						5,321,460		5,321,460	
기본경비	100,387,000				100,387,000	95,065,540						5,321,460		5,321,460	

【일반회계】 【새롬동】

- 사업별 조서

(단위:원)

(조 직 - 사 업)	예산액 ㉑	예산성립후 증감㉒			예산현액 ㉓=㉑+㉒	지출액 ㉔	다음연도 이월액				보조금 반납금 ㉕	집행잔액 ㉖=㉓-㉑-㉒-㉔-㉕			
		전년도이월액	이용	수입대체경비			계 ㉗	명시이월 ①	사고이월 ②	계속비이월 ③		계 ㉘=㉑+㉒ +㉔+㉕+㉖+㉗+㉘+㉙	보조금 정산잔액④	예산결감액⑤	계획변경등 집행사유미발생⑥
		예비비사용액	전용	변경											
새롬동	783,936,000				783,936,000	717,634,870						66,301,130		66,301,130	
새롬동 행정역량 강화	703,061,000				703,061,000	643,691,070						59,369,930		59,369,930	
	새롬동 주민센터 운영	542,731,000				542,731,000	486,166,100					56,564,900		56,564,900	
		새롬동 복합커뮤니티센터 관리	534,765,000				534,765,000	478,739,360				56,025,640		56,025,640	
		차량관리	4,200,000				4,200,000	3,720,540				479,460		479,460	
		행정관리	3,766,000				3,766,000	3,706,200				59,800		59,800	
		주민자치활성화	160,330,000				160,330,000	157,524,970				2,805,030		2,805,030	
	통리반장활동보상금지원	160,330,000				160,330,000	157,524,970				2,805,030		2,805,030		
	행정운영경비(새롬동)	80,875,000				80,875,000	73,943,800				6,931,200		6,931,200		
	기본경비	80,875,000				80,875,000	73,943,800				6,931,200		6,931,200		
기본경비	80,875,000				80,875,000	73,943,800				6,931,200		6,931,200			

【일반회계】 【대평동】

- 사업별 조서

(단위:원)

(조 직 - 사 업)	예산액 ㉑	예산성립후 증감㉒			예산현액 ㉓=㉑+㉒	지출액 ㉔	다음연도 이월액				보조금 반납금 ㉕	집행잔액 ㉖=㉓-㉔-㉒-㉕			
		전년도이월액	이용	수입대체경비			계 ㉖	명시이월 ①	사고이월 ②	계속비이월 ③		계 ㉖=㉑+㉓ +㉔+㉕+㉗+㉘	보조금 정산잔액④	예산결감액⑤	계획변경등 집행사유미발생⑥
		예비비사용액	전용	변경											
대평동	714,767,000				714,767,000	688,589,480						26,177,520		26,177,520	
대평동 행정역량 강화	634,295,000				634,295,000	622,581,110						11,713,890		11,713,890	
	대평동 주민센터 운영	554,335,000			554,335,000	543,316,160						11,018,840		11,018,840	
		대평동 복합커뮤니티센터 관리	548,069,000			548,069,000	537,305,860					10,763,140		10,763,140	
	차량관리	2,500,000			2,500,000	2,281,100					218,900		218,900		
	행정관리	3,766,000			3,766,000	3,729,200					36,800		36,800		
	주민자치활성화	79,960,000			79,960,000	79,264,950					695,050		695,050		
	통리반장활동보상금지원	79,960,000			79,960,000	79,264,950					695,050		695,050		
	행정운영경비(대평동)	80,472,000			80,472,000	66,008,370					14,463,630		14,463,630		
	기본경비	80,472,000			80,472,000	66,008,370					14,463,630		14,463,630		
기본경비	80,472,000			80,472,000	66,008,370					14,463,630		14,463,630			

【일반회계】 【소담동】

- 사업별 조서

(단위:원)

(조 직 - 사 업)	예산액 ㉑	예산성립후 증감㉒			예산현액 ㉓=㉑+㉒	지출액 ㉔	다음연도 이월액				보조금 반납금 ㉕	집행잔액 ㉖=㉓-㉑-㉒-㉔-㉕			
		전년도이월액	이용	수입대체경비			계 ㉗	명시이월 ①	사고이월 ②	계속비이월 ③		계 ㉘=㉑+㉓ +㉔+㉕+㉖+㉗	보조금 정산잔액④	예산결감액⑤	계획변경등 집행사유미발생⑥
		예비비사용액	전용	변경											
소담동	817,435,000				817,435,000	777,965,780						39,469,220	1,248,500	38,220,720	
소담동 행정역량 강화	712,763,000				712,763,000	695,546,430						17,216,570	1,248,500	15,968,070	
	소담동 행정복지센터 운영	571,273,000			571,273,000	557,366,430						13,906,570	1,248,500	12,658,070	
		소담동 복합커뮤니티센터 관리	563,747,000			563,747,000	551,175,080					12,571,920	1,248,500	11,323,420	
	차량관리	3,760,000			3,760,000	2,425,350					1,334,650		1,334,650		
	행정관리	3,766,000			3,766,000	3,766,000									
	주민자치활성화	141,490,000			141,490,000	138,180,000					3,310,000		3,310,000		
	통리반장활동보상금지원	141,490,000			141,490,000	138,180,000					3,310,000		3,310,000		
	행정운영경비(소담동)	104,672,000			104,672,000	82,419,350					22,252,650		22,252,650		
	기본경비	104,672,000			104,672,000	82,419,350					22,252,650		22,252,650		
기본경비	104,672,000			104,672,000	82,419,350					22,252,650		22,252,650			

【일반회계】 【다정동】

- 사업별 조서

(단위:원)

(조 직 - 사 업)	예산액 ㉑	예산성립후 증감㉒			예산현액 ㉓=㉑+㉒	지출액 ㉔	다음연도 이월액				보조금 반납금 ㉕	집행잔액 ㉖=㉓-㉔-㉕-㉗-㉘			
		전년도이월액	이용	수입대체경비			계 ㉗	명시이월 ①	사고이월 ②	계속비이월 ③		계 ㉘=㉑+㉕ +㉖+㉗+㉘+㉙	보조금 정산잔액④	예산결감액⑤	계획변경등 집행사유미발생⑥
		예비비사용액	전용	변경									낙찰차액⑦	지출잔액⑧	예비비⑨
다정동	840,432,000				840,432,000	806,692,490						33,739,510			
다정동 행정역량 강화	745,172,000				745,172,000	725,829,230						19,342,770	800,000	32,939,510	
	다정동 주민센터 운영	549,062,000				549,062,000	535,757,950					13,304,050	800,000	12,504,050	
		다정동 복합커뮤니티센터 관리	543,509,000				543,509,000	530,536,950				12,972,050	800,000	12,172,050	
		차량관리	1,787,000				1,787,000	1,455,700				331,300		331,300	
		행정관리	3,766,000				3,766,000	3,765,300				700		700	
		주민자치활성화	196,110,000				196,110,000	190,071,280				6,038,720		6,038,720	
	통리반장활동보상금지원	196,110,000				196,110,000	190,071,280				6,038,720		6,038,720		
	행정운영경비(다정동)	95,260,000				95,260,000	80,863,260				14,396,740		14,396,740		
	기본경비	95,260,000				95,260,000	80,863,260				14,396,740		14,396,740		
	기본경비	95,260,000				95,260,000	80,863,260				14,396,740		14,396,740		

【일반회계】 【해밀동】

- 사업별 조서

(단위:원)

(조 직 - 사 업)	예산액 ㉑	예산성립후 증감㉒			예산현액 ㉓=㉑+㉒	지출액 ㉔	다음연도 이월액				보조금 반납금 ㉕	집행잔액 ㉖=㉓-㉑-㉒-㉔-㉕			
		전년도이월액	이용	수입대체경비			계 ㉖	명시이월 ①	사고이월 ②	계속비이월 ③		계 ㉖=㉑+㉓ +㉔+㉕+㉗+㉘+㉙	보조금 정산잔액④	예산결감액⑤	계획변경등 집행사유미발생⑥
		예비비사용액	전용	변경											
해밀동	765,538,000				765,538,000	741,959,290						23,578,710		23,578,710	
해밀동 행정역량 강화	683,625,000				683,625,000	666,570,810						17,054,190		17,054,190	
	해밀동 주민센터 운영	577,738,000			577,738,000	561,044,250						16,693,750		16,693,750	
		해밀동 복합커뮤니티센터 관리	571,972,000			571,972,000	555,803,850					16,168,150		16,168,150	
	차량관리	2,000,000			2,000,000	1,474,400					525,600		525,600		
	행정관리	3,766,000			3,766,000	3,766,000									
	주민자치활성화	105,887,000			105,887,000	105,526,560					360,440		360,440		
	통리반장활동보상금지원	105,887,000			105,887,000	105,526,560					360,440		360,440		
	행정운영경비(해밀동)	81,913,000			81,913,000	75,388,480					6,524,520		6,524,520		
	기본경비	81,913,000			81,913,000	75,388,480					6,524,520		6,524,520		
기본경비	81,913,000			81,913,000	75,388,480					6,524,520		6,524,520			

【일반회계】 【반곡동】

- 사업별 조서

(단위:원)

(조 직 - 사 업)	예산액 ㉑	예산성립후 증감㉒			예산현액 ㉓=㉑+㉒	지출액 ㉔	다음연도 이월액				보조금 반납금 ㉕	집행잔액 ㉖=㉑-㉒-㉔-㉕				
		전년도이월액	이용	수입대체경비			계 ㉗	명시이월 ①	사고이월 ②	계속비이월 ③		계 ㉘=㉑+㉒+ ㉔+㉕+㉖+㉗+㉘+㉙	보조금 정산잔액④	예산결감액⑤	계획변경등 집행사유미발생⑥	
		예비비사용액	전용	변경												낙찰차액⑦
반곡동	901,414,000				901,414,000	871,220,302						30,193,698		30,193,698		
반곡동 행정역량 강화	819,708,000				819,708,000	795,023,032						24,684,968		24,684,968		
	반곡동 주민센터 운영	612,908,000				612,908,000	594,171,362					18,736,638		18,736,638		
		반곡동 복합커뮤니티센터 관리	607,642,000				607,642,000	589,313,690					18,328,310		18,328,310	
		차량관리	1,500,000				1,500,000	1,092,312					407,688		407,688	
		행정관리	3,766,000				3,766,000	3,765,360					640		640	
		주민자치활성화	206,800,000				206,800,000	200,851,670					5,948,330		5,948,330	
	통리반장활동보상금지원	206,800,000				206,800,000	200,851,670					5,948,330		5,948,330		
	행정운영경비(반곡동)	81,706,000				81,706,000	76,197,270					5,508,730		5,508,730		
	기본경비	81,706,000				81,706,000	76,197,270					5,508,730		5,508,730		
기본경비	81,706,000				81,706,000	76,197,270					5,508,730		5,508,730			

【일반회계】 【어진동】

- 사업별 조서

(단위:원)

(조 직 - 사 업)	예산액 ㉑	예산성립후 증감㉒			예산현액 ㉓=㉑+㉒	지출액 ㉔	다음연도 이월액				보조금 반납금 ㉕	집행잔액 ㉖=㉑-㉒-㉔-㉕			
		전년도이월액	이용	수입대체경비			계 ㉗	명시이월 ①	사고이월 ②	계속비이월 ③		계 ㉘=㉑+㉒+ ㉔+㉕+㉖+㉗+㉘+㉙	보조금 정산잔액④	예산결감액⑤	계획변경등 집행사유미발생⑥
		예비비사용액	전용	변경											
어진동	779,301,000				779,301,000	723,435,754						55,865,246			27,747,740
어진동 행정역량 강화	685,718,000				685,718,000	645,280,344						40,437,656	41,370	28,076,136	27,747,740
	어진동 행정복지센터 운영	606,678,000			606,678,000	593,988,084						12,689,916	41,370	12,648,546	
		어진동 복합커뮤니티센터 관리	599,912,000			599,912,000	587,632,020					12,279,980	41,370	12,238,610	
	차량관리	3,000,000			3,000,000	2,590,064					409,936		409,936		
	행정관리	3,766,000			3,766,000	3,766,000									
	주민자치활성화	79,040,000			79,040,000	51,292,260					27,747,740			27,747,740	
	통리반장활동보상금지원	79,040,000			79,040,000	51,292,260					27,747,740			27,747,740	
	행정운영경비(어진동)	93,583,000			93,583,000	78,155,410					15,427,590		15,427,590		
	기본경비	93,583,000			93,583,000	78,155,410					15,427,590		15,427,590		
기본경비	93,583,000			93,583,000	78,155,410					15,427,590		15,427,590			

【일반회계】 【나성동】

- 사업별 조서

(단위:원)

(조 직 - 사 업)	예산액 ㉑	예산성립후 증감㉒			예산현액 ㉓=㉑+㉒	지출액 ㉔	다음연도 이월액				보조금 반납금 ㉕	집행잔액 ㉖=㉓-㉔-㉒-㉕-㉗			
		전년도이월액	이용	수입대체경비			계 ㉘	명시이월 ①	사고이월 ②	계속비이월 ③		계 ㉙=㉑+㉕ +㉖+㉗+㉘+㉙	보조금 정산잔액④	예산결감액⑤	계획변경등 집행사유미발생⑥
		예비비사용액	전용	변경											
나성동	695,699,000				695,699,000	663,680,210						32,018,790	1,946,000	30,072,790	
나성동 행정역량강화	616,636,000				616,636,000	588,920,500						27,715,500	1,946,000	25,769,500	
	나성동 주민센터 운영	561,816,000			561,816,000	535,823,480						25,992,520	1,946,000	24,046,520	
		나성동 복합커뮤니티센터 관리	555,050,000			555,050,000	529,372,010					25,677,990	1,946,000	23,731,990	
	차량관리	3,000,000			3,000,000	2,726,570					273,430		273,430		
	행정관리	3,766,000			3,766,000	3,724,900					41,100		41,100		
	주민자치활성화	54,820,000			54,820,000	53,097,020					1,722,980		1,722,980		
	통장 · 이장 · 반장 활동보상금	54,820,000			54,820,000	53,097,020					1,722,980		1,722,980		
	행정운영경비(나성동)	79,063,000			79,063,000	74,759,710					4,303,290		4,303,290		
	기본경비	79,063,000			79,063,000	74,759,710					4,303,290		4,303,290		
기본경비	79,063,000			79,063,000	74,759,710					4,303,290		4,303,290			

제3장 기타특별회계 세입·세출결산

기타특별회계 세입·세출결산

○ 2025년도 기타특별회계

－ 세입결산 총액은 222,882,049,091 원

－ 세출결산 총액은 217,572,132,400 원

결산내용은 다음과 같다.

가. 세입결산

가. 세입결산

○ 총 괄(관 별)
의료급여기금

(단위:원)

과목		예산액 ㉔	전년도 이월액 ㉕	예산현액 ㉖=㉔+㉕	진 결 정 액 ㉗	수납액				정리보류액	미수납액
장 - 관						수납총액 ①	물납액 ②	환급액③	실제수납액 ④=①+②-③		
합 계		31,658,462,000		31,658,462,000	31,770,304,860	31,666,544,040			31,666,544,040	68,390,750	35,370,070
200 세외수입		62,421,000		62,421,000	174,263,030	70,502,210			70,502,210	68,390,750	35,370,070
	210 경상적세외수입	9,363,000		9,363,000	9,662,190	9,662,190			9,662,190		
	220 임시적세외수입	40,897,000		40,897,000	71,806,770	48,677,760			48,677,760		23,129,010
	230 지방행정제재·부과금등	11,944,000		11,944,000	11,944,980	11,944,980			11,944,980		
	240 지난연도 수입	217,000		217,000	80,849,090	217,280			217,280	68,390,750	12,241,060
500 보조금		25,135,800,000		25,135,800,000	25,135,800,000	25,135,800,000			25,135,800,000		
	510 국고보조금등	25,135,800,000		25,135,800,000	25,135,800,000	25,135,800,000			25,135,800,000		
700 보전수입등및내부거래		6,460,241,000		6,460,241,000	6,460,241,830	6,460,241,830			6,460,241,830		
	710 보전수입등	176,291,000		176,291,000	176,291,830	176,291,830			176,291,830		
	720 내부거래	6,283,950,000		6,283,950,000	6,283,950,000	6,283,950,000			6,283,950,000		

주택사업

(단위:원)

과목		예산액 ㉔	전년도 이월액 ㉕	예산현액 ㉔=㉔+㉕	징 결 정 액 ㉖	수납액				정리보류액	미수납액
장 - 관						수납총액 ①	물납액 ②	환급액③	실제수납액 ④=①+②-③		
합 계		13,922,790,000		13,922,790,000	13,969,315,897			57,571,490	13,942,035,907		27,279,990
200 세외수입		2,814,920,000		2,814,920,000	2,875,791,539			57,571,490	2,848,511,549		27,279,990
	210 경상적세외수입	2,494,121,000		2,494,121,000	2,536,878,129			48,749,550	2,534,934,269		1,943,860
	220 임시적세외수입	319,047,000		319,047,000	320,646,480				320,646,480		
	230 지방행정제재·부과금등				5,203,110						5,203,110
	240 지난연도 수입	1,752,000		1,752,000	13,063,820			8,821,940	△7,069,200		20,133,020
500 보조금		305,000,000		305,000,000	305,000,000				305,000,000		
	510 국고보조금등	305,000,000		305,000,000	305,000,000				305,000,000		
700 보전수입등및내부거래		10,802,870,000		10,802,870,000	10,788,524,358				10,788,524,358		
	710 보전수입등	1,080,147,000		1,080,147,000	1,065,800,838				1,065,800,838		
	720 내부거래	9,722,723,000		9,722,723,000	9,722,723,520				9,722,723,520		

과목		예산액 ㉔	전년도 이월액 ㉕	예산현액 ㉔=㉔+㉕	징 결 정 액 ㉖	수납액				정리보류액	미수납액
장 - 관						수납총액 ①	물납액 ②	환급액③	실제수납액 ④=①+②-③		
합 계		19,897,041,000		19,897,041,000	18,519,441,383	18,519,441,383			18,519,441,383		
200 세외수입		98,669,000		98,669,000	4,116,110	4,116,110			4,116,110		
210	경상적세외수입	91,974,000		91,974,000	4,116,110	4,116,110			4,116,110		
240	지난연도 수입	6,695,000		6,695,000							
700 보전수입등및내부거래		19,798,372,000		19,798,372,000	18,515,325,273	18,515,325,273			18,515,325,273		
710	보전수입등				9,495,273	9,495,273			9,495,273		
720	내부거래	19,798,372,000		19,798,372,000	18,505,830,000	18,505,830,000			18,505,830,000		

기반시설부담구역

(단위:원)

과목		예산액 ㉔	전년도 이월액 ㉕	예산현액 ㉔=㉔+㉕	징 결 정 액 ㉖	수납액			정리보류액	미수납액
장 - 관						수납총액 ①	물납액 ②	환급액③		
합 계		15,846,000		15,846,000	15,850,376			15,850,376		
200 세외수입					3,660			3,660		
	210 경상적세외수입				3,660			3,660		
700 보전수입등및내부거래		15,846,000		15,846,000	15,846,716			15,846,716		
	710 보전수입등				866			866		
	720 내부거래	15,846,000		15,846,000	15,845,850			15,845,850		

학교용지부담금

(단위:원)

과목		예산액 ㉔	전년도 이월액 ㉕	예산현액 ㉔=㉔+㉕	징수 결정액 ㉖	수납액				정리보류액	미수납액
장 - 관						수납총액 ①	물납액 ②	환급액③	실제수납액 ④=①+②-③		
합 계		11,765,078,000		11,765,078,000	11,765,122,090	11,765,122,090			11,765,122,090		
200 세외수입		3,304,374,000		3,304,374,000	3,304,418,050	3,304,418,050			3,304,418,050		
210	경상적세외수입	6,231,000		6,231,000	6,274,250	6,274,250			6,274,250		
230	지방행정제재·부과금등	3,298,143,000		3,298,143,000	3,298,143,800	3,298,143,800			3,298,143,800		
700 보전수입등및내부거래		8,460,704,000		8,460,704,000	8,460,704,040	8,460,704,040			8,460,704,040		
710	보전수입등	66,000		66,000	66,790	66,790			66,790		
720	내부거래	8,460,638,000		8,460,638,000	8,460,637,250	8,460,637,250			8,460,637,250		

발전소주변지역지원사업

(단위:원)

과목 장 - 관	예산액 ㉠	전년도 이월액 ㉡	예산현액 ㉢=㉠+㉡	징 결 정 액 ㉣	수납액				정리보류액	미수납액
					수납총액 ①	물납액 ②	환급액③	실제수납액 ④=①+②-③		
합 계	3,819,353,000		3,819,353,000	3,836,828,840	3,836,828,840			3,836,828,840		
200 세외수입				17,629,862	17,629,862			17,629,862		
210 경상적세외수입				17,629,862	17,629,862			17,629,862		
500 보조금	3,790,600,000		3,790,600,000	3,790,600,000	3,790,600,000			3,790,600,000		
510 국고보조금등	3,790,600,000		3,790,600,000	3,790,600,000	3,790,600,000			3,790,600,000		
700 보전수입등및내부거래	28,753,000		28,753,000	28,598,978	28,598,978			28,598,978		
710 보전수입등	28,753,000		28,753,000	28,598,978	28,598,978			28,598,978		

과목		예산액 ㉔	전년도 이월액 ㉕	예산현액 ㉔=㉔+㉕	징 결 정 액 ㉖	수납액				정리보류액	미수납액
장 - 관						수납총액 ①	물납액 ②	환급액③	실제수납액 ④=①+②-③		
합 계		73,556,061,000	2,787,337,650	76,343,398,650	76,364,379,770	76,349,979,770			76,349,979,770		14,400,000
200 세외수입		197,850,000		197,850,000	216,472,059	202,072,059			202,072,059		14,400,000
	210 경상적세외수입	63,138,000		63,138,000	62,966,060	62,966,060			62,966,060		
	220 임시적세외수입	119,712,000		119,712,000	122,846,999	122,846,999			122,846,999		
	230 지방행정제재·부과금등	15,000,000		15,000,000	29,435,000	15,035,000			15,035,000		14,400,000
	240 지난연도 수입				1,224,000	1,224,000			1,224,000		
500 보조금		382,002,000		382,002,000	382,002,000	382,002,000			382,002,000		
	510 국고보조금등	382,002,000		382,002,000	382,002,000	382,002,000			382,002,000		
700 보전수입등및내부거래		72,976,209,000	2,787,337,650	75,763,546,650	75,765,905,711	75,765,905,711			75,765,905,711		
	710 보전수입등	551,959,000	2,787,337,650	3,339,296,650	3,341,655,711	3,341,655,711			3,341,655,711		
	720 내부거래	72,424,250,000		72,424,250,000	72,424,250,000	72,424,250,000			72,424,250,000		

수질개선

(단위:원)

과목 장 - 관	예산액 ㉔	전년도 이월액 ㉕	예산현액 ㉔=㉔+㉕	징 결 정 액 ㉖	수납액				정리보류액	미수납액
					수납총액 ①	물납액 ②	환급액③	실제수납액 ④=①+②-③		
합 계	2,017,606,000	63,600,000	2,081,206,000	2,119,399,370	2,119,399,370			2,119,399,370		
200 세외수입	4,328,000		4,328,000	3,120,940	3,120,940			3,120,940		
210 경상적세외수입	4,328,000		4,328,000	3,120,940	3,120,940			3,120,940		
500 보조금	1,985,700,000		1,985,700,000	1,985,700,000	1,985,700,000			1,985,700,000		
510 국고보조금등	1,985,700,000		1,985,700,000	1,985,700,000	1,985,700,000			1,985,700,000		
700 보전수입등및내부거래	27,578,000	63,600,000	91,178,000	130,578,430	130,578,430			130,578,430		
710 보전수입등	27,578,000	63,600,000	91,178,000	130,578,430	130,578,430			130,578,430		

과목		예산액 ㉔	전년도 이월액 ㉕	예산현액 ㉔=㉔+㉕	징수 결정액 ㉖	수납액				정리보류액	미수납액
장 - 관						수납총액 ①	물납액 ②	환급액③	실제수납액 ④=①+②-③		
합 계		8,687,620,000		8,687,620,000	8,687,613,797				8,687,613,797		
200 세외수입		36,111,000		36,111,000	36,105,540				36,105,540		
	210 경상적세외수입	36,111,000		36,111,000	36,105,540				36,105,540		
500 보조금		5,540,000,000		5,540,000,000	5,540,000,000				5,540,000,000		
	510 국고보조금등	5,540,000,000		5,540,000,000	5,540,000,000				5,540,000,000		
700 보전수입등및내부거래		3,111,509,000		3,111,509,000	3,111,508,257				3,111,508,257		
	710 보전수입등	37,568,000		37,568,000	37,568,957				37,568,957		
	720 내부거래	3,073,941,000		3,073,941,000	3,073,939,300				3,073,939,300		

광역교통시설

(단위:원)

과목		예산액 ㉔	전년도 이월액 ㉕	예산현액 ㉔=㉔+㉕	징수 결정액 ㉖	수납액				정리보류액	미수납액
장 - 관						수납총액 ①	물납액 ②	환급액③	실제수납액 ④=①+②-③		
합 계		1,042,352,000		1,042,352,000	1,863,856,520	301,317,750			301,317,750		1,562,538,770
200 세외수입		960,878,000		960,878,000	1,782,382,200	219,843,430			219,843,430		1,562,538,770
	210 경상적세외수입	878,000		878,000	1,294,850	1,292,650			1,292,650		2,200
	230 지방행정제재·부과금등	240,000,000		240,000,000	647,236,810						647,236,810
	240 지난연도 수입	720,000,000		720,000,000	1,133,850,540	218,550,780			218,550,780		915,299,760
700 보전수입등및내부거래		81,474,000		81,474,000	81,474,320	81,474,320			81,474,320		
	710 보전수입등	59,131,000		59,131,000	59,131,820	59,131,820			59,131,820		
	720 내부거래	22,343,000		22,343,000	22,342,500	22,342,500			22,342,500		

과목 장 - 관		예산액 ㉔	전년도 이월액 ㉕	예산현액 ㉖=㉔+㉕	징수 결정액 ㉗	수납액				정리보류액	미수납액
						수납총액 ㉘	물납액 ㉙	환급액㉚	실제수납액 ㉛=㉘+㉙-㉚		
합 계		15,866,968,000		15,866,968,000	15,867,149,661	15,867,149,661			15,867,149,661		
200 세외수입		177,072,000		177,072,000	177,254,171	177,254,171			177,254,171		
	210 경상적세외수입	45,524,000		45,524,000	45,703,366	45,703,366			45,703,366		
	220 임시적세외수입	131,548,000		131,548,000	131,550,805	131,550,805			131,550,805		
700 보전수입등및내부거래		15,689,896,000		15,689,896,000	15,689,895,490	15,689,895,490			15,689,895,490		
	710 보전수입등	567,626,000		567,626,000	567,626,310	567,626,310			567,626,310		
	720 내부거래	15,122,270,000		15,122,270,000	15,122,269,180	15,122,269,180			15,122,269,180		

조치원·연기비행장 통합 이전 및 양여부지 개발사업

(단위:원)

과목 장 - 관	예산액 ㉔	전년도 이월액 ㉕	예산현액 ㉔=㉔+㉕	징수 결정액 ㉖	수납액				정리보류액	미수납액
					수납총액 ①	물납액 ②	환급액③	실제수납액 ④=①+②-③		
합 계	13,579,630,000	476,115,000	14,055,745,000	13,886,137,370	13,886,137,370			13,886,137,370		
200 세외수입	17,027,000		17,027,000	20,100,610	20,100,610			20,100,610		
210 경상적세외수입	17,027,000		17,027,000	20,100,610	20,100,610			20,100,610		
600 지방채	9,200,000,000		9,200,000,000	9,200,000,000	9,200,000,000			9,200,000,000		
610 국내차입금	9,200,000,000		9,200,000,000	9,200,000,000	9,200,000,000			9,200,000,000		
700 보전수입등및내부거래	4,362,603,000	476,115,000	4,838,718,000	4,666,036,760	4,666,036,760			4,666,036,760		
710 보전수입등	41,046,000	476,115,000	517,161,000	517,161,760	517,161,760			517,161,760		
720 내부거래	4,321,557,000		4,321,557,000	4,148,875,000	4,148,875,000			4,148,875,000		

폐기물처리시설

(단위:원)

과목		예산액 ㉔	전년도 이월액 ㉕	예산현액 ㉖=㉔+㉕	징 수 결 정 액 ㉗	수납액				정리보류액	미수납액
장 - 관						수납총액 ①	물납액 ②	환급액③	실제수납액 ④=①+②-③		
합 계		3,771,770,000	1,699,467,121	5,471,237,121	5,471,390,161	5,471,390,161			5,471,390,161		
200 세외수입		39,286,000		39,286,000	39,439,740	39,439,740			39,439,740		
	210 경상적세외수입	39,286,000		39,286,000	39,439,740	39,439,740			39,439,740		
700 보전수입등및내부거래		3,732,484,000	1,699,467,121	5,431,951,121	5,431,950,421	5,431,950,421			5,431,950,421		
	710 보전수입등	6,573,000	1,699,467,121	1,706,040,121	1,706,039,451	1,706,039,451			1,706,039,451		
	720 내부거래	3,725,911,000		3,725,911,000	3,725,910,970	3,725,910,970			3,725,910,970		

교통사업

(단위:원)

과목		예산액 ㉔	전년도 이월액 ㉕	예산현액 ㉔=㉔+㉕	징 결 정 액 ㉖	수납액			정리보류액	미수납액	
장 - 관						수납총액 ①	물납액 ②	환급액③			실제수납액 ④=①+②-③
합 계		8,986,410,000	1,251,708,048	10,238,118,048	13,446,760,374	10,403,971,486		111,916,910	10,292,054,576	124,692,840	3,030,012,958
200 세외수입		7,521,336,000		7,521,336,000	10,730,977,647	7,688,188,759		111,916,910	7,576,271,849	124,692,840	3,030,012,958
	210 경상적세외수입	1,387,234,000		1,387,234,000	1,422,023,354	1,442,114,704		20,828,260	1,421,286,444		736,910
	220 임시적세외수입	190,902,000		190,902,000	194,379,298	194,322,378			194,322,378		56,920
	230 지방행정제재·부과금등	5,293,200,000		5,293,200,000	6,137,528,650	5,240,410,550		864,470	5,239,546,080		897,982,570
	240 지난연도 수입	650,000,000		650,000,000	2,977,046,345	811,341,127		90,224,180	721,116,947	124,692,840	2,131,236,558
500 보조금		650,000,000		650,000,000	649,000,000	649,000,000			649,000,000		
	510 국고보조금등	650,000,000		650,000,000	649,000,000	649,000,000			649,000,000		
700 보전수입등및내부거래		815,074,000	1,251,708,048	2,066,782,048	2,066,782,727	2,066,782,727			2,066,782,727		
	710 보전수입등	133,656,000	1,251,708,048	1,385,364,048	1,385,364,727	1,385,364,727			1,385,364,727		
	720 내부거래	681,418,000		681,418,000	681,418,000	681,418,000			681,418,000		

과목		예산액 ㉔	전년도 이월액 ㉕	예산현액 ㉔=㉔+㉕	징수 결정액 ㉖	수납액				정리보류액	미수납액
장 - 관						수납총액 ①	물납액 ②	환급액③	실제수납액 ④=①+②-③		
합 계		1,400,280,000		1,400,280,000	1,400,281,090	1,400,281,090			1,400,281,090		
200 세외수입		280,000		280,000	281,090	281,090			281,090		
	210 경상적세외수입	280,000		280,000	281,090	281,090			281,090		
700 보전수입등및내부거래		1,400,000,000		1,400,000,000	1,400,000,000	1,400,000,000			1,400,000,000		
	720 내부거래	1,400,000,000		1,400,000,000	1,400,000,000	1,400,000,000			1,400,000,000		

공공급식지원센터 대행료

(단위:원)

과목		예산액 ㉔	전년도 이월액 ㉕	예산현액 ㉖=㉔+㉕	징 결 정 액 ㉗	수납액				정리보류액	미수납액
장 - 관						수납총액 ①	물납액 ②	환급액③	실제수납액 ④=①+②-③		
합 계		8,781,300,000		8,781,300,000	8,760,902,910	8,760,902,910			8,760,902,910		
200 세외수입		8,781,300,000		8,781,300,000	8,760,902,910	8,760,902,910			8,760,902,910		
210	경상적세외수입	8,781,300,000		8,781,300,000	8,760,902,910	8,760,902,910			8,760,902,910		

○ 목별조서

의료급여기금

(단위:원)

과목 조직-장-관-항-목		예산액 ㉮	전년도 이월액 ㉮	예산현액 ㉮=㉮+㉮	징 결 정 액 ㉮	수납액				정리보류액	미수납액
						수납총액 ①	물납액 ②	환급액 ③	실제수납액 ④=①+②-③		
합 계		31,658,462,000		31,658,462,000	31,770,304,860	31,666,544,040			31,666,544,040	68,390,750	35,370,070
200 세외수입		62,421,000		62,421,000	174,263,030	70,502,210			70,502,210	68,390,750	35,370,070
210 경상적세외수입		9,363,000		9,363,000	9,662,190	9,662,190			9,662,190		
216 이자수입		9,363,000		9,363,000	9,662,190	9,662,190			9,662,190		
216-01 공공예금이자수입		9,363,000		9,363,000	9,662,190	9,662,190			9,662,190		
220 임시적세외수입		40,897,000		40,897,000	71,806,770	48,677,760			48,677,760		23,129,010
224 기타수입		40,897,000		40,897,000	71,806,770	48,677,760			48,677,760		23,129,010
224-07 그외수입		40,897,000		40,897,000	71,806,770	48,677,760			48,677,760		23,129,010
230 지방행정제재·부과금등		11,944,000		11,944,000	11,944,980	11,944,980			11,944,980		
231 과징금		11,944,000		11,944,000	11,944,980	11,944,980			11,944,980		
231-01 과징금		11,944,000		11,944,000	11,944,980	11,944,980			11,944,980		
240 지난연도 수입		217,000		217,000	80,849,090	217,280			217,280	68,390,750	12,241,060
241 지난연도 수입		217,000		217,000	80,849,090	217,280			217,280	68,390,750	12,241,060
241-01 지난연도 수입		217,000		217,000	80,849,090	217,280			217,280	68,390,750	12,241,060
500 보조금		25,135,800,000		25,135,800,000	25,135,800,000	25,135,800,000			25,135,800,000		
510 국고보조금등		25,135,800,000		25,135,800,000	25,135,800,000	25,135,800,000			25,135,800,000		
511 국고보조금등		25,135,800,000		25,135,800,000	25,135,800,000	25,135,800,000			25,135,800,000		
511-01 국고보조금		25,135,800,000		25,135,800,000	25,135,800,000	25,135,800,000			25,135,800,000		

의료급여기금

(단위:원)

과목		예산액 ㉔	전년도 이월액 ㉕	예산현액 ㉖=㉔+㉕	징 결 정 액 ㉗	수납액				정리보류액	미수납액
조직-장-관-항-목						수납총액 ①	물납액 ②	환급액 ③	실제수납액 ④=①+②-③		
700 보전수입등및내부거래		6,460,241,000		6,460,241,000	6,460,241,830	6,460,241,830			6,460,241,830		
	710 보전수입등	176,291,000		176,291,000	176,291,830	176,291,830			176,291,830		
	711 잉여금	176,291,000		176,291,000	176,291,830	176,291,830			176,291,830		
	711-01 순세계잉여금	176,291,000		176,291,000	176,291,830	176,291,830			176,291,830		
720 내부거래		6,283,950,000		6,283,950,000	6,283,950,000	6,283,950,000			6,283,950,000		
	721 전입금	6,283,950,000		6,283,950,000	6,283,950,000	6,283,950,000			6,283,950,000		
	721-03 기타회계전입금	6,283,950,000		6,283,950,000	6,283,950,000	6,283,950,000			6,283,950,000		

주택사업

(단위:원)

과목		예산액 ㉮	전년도 이월액 ㉡	예산현액 ㉮-㉡+㉢	징 결 정 액 ㉢	수납액				정리보류액	미수납액
조직-장-관-항-목						수납총액 ①	물납액 ②	환급액 ③	실제수납액 ④=①+②-③		
합 계		13,922,790,000		13,922,790,000	13,969,315,897	13,999,607,397		57,571,490	13,942,035,907		27,279,990
200 세외수입		2,814,920,000		2,814,920,000	2,875,791,539	2,906,083,039		57,571,490	2,848,511,549		27,279,990
210 경상적세외수입		2,494,121,000		2,494,121,000	2,536,878,129	2,583,683,819		48,749,550	2,534,934,269		1,943,860
	211 재산임대수입	2,451,032,000		2,451,032,000	2,499,757,380	2,546,563,070		48,749,550	2,497,813,520		1,943,860
	211-02 공유재산임대료	2,451,032,000		2,451,032,000	2,499,757,380	2,546,563,070		48,749,550	2,497,813,520		1,943,860
	216 이자수입	43,089,000		43,089,000	37,120,749	37,120,749			37,120,749		
	216-01 공공예금이자수입	30,000,000		30,000,000	24,031,820	24,031,820			24,031,820		
	216-02 통자금회수이자수입	2,740,000		2,740,000	2,740,000	2,740,000			2,740,000		
	216-03 기타이자수입	10,349,000		10,349,000	10,348,929	10,348,929			10,348,929		
	220 임시적세외수입	319,047,000		319,047,000	320,646,480	320,646,480			320,646,480		
223 보조금반환수입		317,723,000		317,723,000	317,723,410	317,723,410			317,723,410		
	223-02 자체보조금등반환수입	39,215,000		39,215,000	39,214,200	39,214,200			39,214,200		
	223-03 위탁비반환수입	278,508,000		278,508,000	278,509,210	278,509,210			278,509,210		
	224 기타수입	1,324,000		1,324,000	2,923,070	2,923,070			2,923,070		
	224-07 그외수입	1,324,000		1,324,000	2,923,070	2,923,070			2,923,070		
230 지방행정제재·부과금등					5,203,110						5,203,110
	233 변상금				5,203,110						5,203,110
	233-01 변상금				5,203,110						5,203,110
240 지난연도 수입		1,752,000		1,752,000	13,063,820	1,752,740		8,821,940	△7,069,200		20,133,020

주택사업

(단위:원)

과목		예산액 ㉔	전년도 이월액 ㉕	예산현액 ㉔-㉔+㉕	징 결 정 액 ㉖	수납액				정리보류액	미수납액
						수납총액 ①	물납액 ②	환급액 ③	실제수납액 ④=①+②-③		
	241 지난연도 수입	1,752,000		1,752,000	13,063,820	1,752,740		8,821,940	△7,069,200		20,133,020
	241-01 지난연도 수입	1,752,000		1,752,000	13,063,820	1,752,740		8,821,940	△7,069,200		20,133,020
500 보조금		305,000,000		305,000,000	305,000,000	305,000,000			305,000,000		
	510 국고보조금등	305,000,000		305,000,000	305,000,000	305,000,000			305,000,000		
	511 국고보조금등	305,000,000		305,000,000	305,000,000	305,000,000			305,000,000		
	511-02 지역균형발전특별회계보조금	305,000,000		305,000,000	305,000,000	305,000,000			305,000,000		
700 보전수입등및내부거래		10,802,870,000		10,802,870,000	10,788,524,358	10,788,524,358			10,788,524,358		
	710 보전수입등	1,080,147,000		1,080,147,000	1,065,800,838	1,065,800,838			1,065,800,838		
	711 잉여금	939,433,000		939,433,000	939,433,061	939,433,061			939,433,061		
	711-01 순세계잉여금	939,433,000		939,433,000	939,433,061	939,433,061			939,433,061		
	713 융자금원금수입	80,740,000		80,740,000	80,740,250	80,740,250			80,740,250		
	713-01 민간융자금회수수입	80,740,000		80,740,000	80,740,250	80,740,250			80,740,250		
	715 보조금등반환금	59,974,000		59,974,000	45,627,527	45,627,527			45,627,527		
	715-01 국고보조금등반환금	59,974,000		59,974,000	45,627,527	45,627,527			45,627,527		
720 내부거래		9,722,723,000		9,722,723,000	9,722,723,520	9,722,723,520			9,722,723,520		
	722 예탁금및예수금	9,722,723,000		9,722,723,000	9,722,723,520	9,722,723,520			9,722,723,520		
	722-03 예탁금원금회수수입	9,557,913,000		9,557,913,000	9,557,913,000	9,557,913,000			9,557,913,000		
	722-04 예탁금이자수입	164,810,000		164,810,000	164,810,520	164,810,520			164,810,520		

도시개발

(단위:원)

과목		예산액 ㉮	전년도 이월액 ㉭	예산현액 ㉮=㉮+㉭	징 결 정 액 ㉮	수납액				정리보류액	미수납액
조직-장-관-항-목						수납총액 ①	물납액 ②	환급액 ③	실제수납액 ④=①+②-③		
합 계		19,897,041,000		19,897,041,000	18,519,441,383	18,519,441,383			18,519,441,383		
200 세외수입		98,669,000		98,669,000	4,116,110	4,116,110			4,116,110		
210	경상적세외수입	91,974,000		91,974,000	4,116,110	4,116,110			4,116,110		
	216 이자수입	91,974,000		91,974,000	4,116,110	4,116,110			4,116,110		
	216-01 공공예금이자수입	91,974,000		91,974,000	4,116,110	4,116,110			4,116,110		
240	지난연도 수입	6,695,000		6,695,000							
	241 지난연도 수입	6,695,000		6,695,000							
	241-01 지난연도 수입	6,695,000		6,695,000							
700 보전수입등및내부거래		19,798,372,000		19,798,372,000	18,515,325,273	18,515,325,273			18,515,325,273		
710	보전수입등				9,495,273	9,495,273			9,495,273		
	711 잉여금				9,495,273	9,495,273			9,495,273		
	711-01 순세계잉여금				9,495,273	9,495,273			9,495,273		
720 내부거래		19,798,372,000		19,798,372,000	18,505,830,000	18,505,830,000			18,505,830,000		
	722 예탁금및예수금	19,798,372,000		19,798,372,000	18,505,830,000	18,505,830,000			18,505,830,000		
	722-03 예탁금원금회수수입	18,505,830,000		18,505,830,000	18,505,830,000	18,505,830,000			18,505,830,000		
	722-04 예탁금이자수입	1,292,542,000		1,292,542,000							

기반시설부담구역

(단위:원)

과목		예산액 ㉔	전년도 이월액 ㉕	예산현액 ㉖=㉔+㉕	징 결 수 정 액 ㉗	수납액				정리보류액	미수납액
조직-장-관-항-목						수납총액 ①	물납액 ②	환급액 ③	실제수납액 ④=①+②-③		
합 계		15,846,000		15,846,000	15,850,376	15,850,376			15,850,376		
200 세외수입					3,660	3,660			3,660		
	210 경상적세외수입				3,660	3,660			3,660		
	216 이자수입				3,660	3,660			3,660		
	216-01 공공예금이자수입				3,660	3,660			3,660		
700 보전수입등및내부거래		15,846,000		15,846,000	15,846,716	15,846,716			15,846,716		
710 보전수입등					866	866			866		
	711 잉여금				866	866			866		
	711-01 순세계잉여금				866	866			866		
720 내부거래		15,846,000		15,846,000	15,845,850	15,845,850			15,845,850		
	722 예탁금및예수금	15,846,000		15,846,000	15,845,850	15,845,850			15,845,850		
	722-04 예탁금이자수입	15,846,000		15,846,000	15,845,850	15,845,850			15,845,850		

학교용지부담금

(단위:원)

과목 조직-장-관-항-목		예산액 ㉔	전년도 이월액 ㉕	예산현액 ㉔-㉔+㉕	징 결 정 액 ㉖	수납액				정리보류액	미수납액
						수납총액 ①	물납액 ②	환급액 ③	실제수납액 ④=①+②-③		
합 계		11,765,078,000		11,765,078,000	11,765,122,090	11,765,122,090			11,765,122,090		
200 세외수입		3,304,374,000		3,304,374,000	3,304,418,050	3,304,418,050			3,304,418,050		
210	경상적세외수입	6,231,000		6,231,000	6,274,250	6,274,250			6,274,250		
216	이자수입	6,231,000		6,231,000	6,274,250	6,274,250			6,274,250		
216-01	공공예금이자수입	6,231,000		6,231,000	6,274,250	6,274,250			6,274,250		
230	지방행정제재·부과금등	3,298,143,000		3,298,143,000	3,298,143,800	3,298,143,800			3,298,143,800		
236	부담금	3,298,143,000		3,298,143,000	3,298,143,800	3,298,143,800			3,298,143,800		
236-01	부담금	3,298,143,000		3,298,143,000	3,298,143,800	3,298,143,800			3,298,143,800		
700 보전수입등및내부거래		8,460,704,000		8,460,704,000	8,460,704,040	8,460,704,040			8,460,704,040		
710	보전수입등	66,000		66,000	66,790	66,790			66,790		
711	잉여금	66,000		66,000	66,790	66,790			66,790		
711-01	순세계잉여금	66,000		66,000	66,790	66,790			66,790		
720 내부거래		8,460,638,000		8,460,638,000	8,460,637,250	8,460,637,250			8,460,637,250		
722	예탁금및예수금	8,460,638,000		8,460,638,000	8,460,637,250	8,460,637,250			8,460,637,250		
722-03	예탁금원금회수수입	7,170,765,000		7,170,765,000	7,170,765,000	7,170,765,000			7,170,765,000		
722-04	예탁금이자수입	1,289,873,000		1,289,873,000	1,289,872,250	1,289,872,250			1,289,872,250		

발전소주변지역지원사업

(단위:원)

과목		예산액 ㉔	전년도 이월액 ㉕	예산현액 ㉖=㉔+㉕	징 결 정 액 ㉗	수납액				정리보류액	미수납액
조직-장-관-항-목						수납총액 ①	물납액 ②	환급액 ③	실제수납액 ④=①+②-③		
합 계		3,819,353,000		3,819,353,000	3,836,828,840				3,836,828,840		
200 세외수입					17,629,862				17,629,862		
210 경상적세외수입					17,629,862				17,629,862		
216 이자수입					17,629,862				17,629,862		
216-01 공공예금이자수입					17,476,470				17,476,470		
216-03 기타이자수입					153,392				153,392		
500 보조금		3,790,600,000		3,790,600,000	3,790,600,000				3,790,600,000		
510 국고보조금등		3,790,600,000		3,790,600,000	3,790,600,000				3,790,600,000		
511 국고보조금등		3,790,600,000		3,790,600,000	3,790,600,000				3,790,600,000		
511-03 기금		3,790,600,000		3,790,600,000	3,790,600,000				3,790,600,000		
700 보전수입등및내부거래		28,753,000		28,753,000	28,598,978				28,598,978		
710 보전수입등		28,753,000		28,753,000	28,598,978				28,598,978		
711 잉여금					4,751,018				4,751,018		
711-01 순세계잉여금					4,751,018				4,751,018		
712 전년도이월금					23,847,960				23,847,960		
712-01 국고보조금사용잔액					23,847,960				23,847,960		
715 보조금등반환금		28,753,000		28,753,000							
715-01 국고보조금등반환금		28,753,000		28,753,000							

과목 조직-장-관-항-목		예산액 ㉮	전년도 이월액 ㉡	예산현액 ㉢=㉡+㉮	징 결 정 액 ㉣	수납액				정리보류액	미수납액
						수납총액 ①	물납액 ②	환급액 ③	실제수납액 ④=①+②-③		
합 계		73,556,061,000	2,787,337,650	76,343,398,650	76,364,379,770	76,349,979,770			76,349,979,770		14,400,000
200 세외수입		197,850,000		197,850,000	216,472,059	202,072,059			202,072,059		14,400,000
210 경상적세외수입	210 경상적세외수입	63,138,000		63,138,000	62,966,060	62,966,060			62,966,060		
	211 재산임대수입	667,000		667,000	738,510	738,510			738,510		
	211-02 공유재산임대료	667,000		667,000	738,510	738,510			738,510		
	213 수수료수입	5,200,000		5,200,000	4,966,250	4,966,250			4,966,250		
	213-01 증지수입	5,200,000		5,200,000	4,966,250	4,966,250			4,966,250		
	216 이자수입	57,271,000		57,271,000	57,261,300	57,261,300			57,261,300		
	216-01 공공예금이자수입	56,271,000		56,271,000	56,271,100	56,271,100			56,271,100		
	216-03 기타이자수입	1,000,000		1,000,000	990,200	990,200			990,200		
	220 임시적세외수입	119,712,000		119,712,000	122,846,999	122,846,999			122,846,999		
221 재산매각수입	221 재산매각수입	66,510,000		66,510,000	66,510,000	66,510,000			66,510,000		
	221-04 불용품매각대금	66,510,000		66,510,000	66,510,000	66,510,000			66,510,000		
	224 기타수입	53,202,000		53,202,000	56,336,999	56,336,999			56,336,999		
	224-06 위약금				1,876,360	1,876,360			1,876,360		
	224-07 그외수입	53,202,000		53,202,000	54,460,639	54,460,639			54,460,639		
230 지방행정제재·부과금등		15,000,000		15,000,000	29,435,000	15,035,000			15,035,000		14,400,000
234 과태료	234 과태료	15,000,000		15,000,000	29,435,000	15,035,000			15,035,000		14,400,000
	234-02 기타과태료	15,000,000		15,000,000	29,435,000	15,035,000			15,035,000		14,400,000

소방

(단위:원)

과목 조직-장-관-항-목	예산액 ㉮	전년도 이월액 ㉡	예산현액 ㉢=㉮+㉡	징 결 정 액 ㉤	수납액				정리보류액	미수납액
					수납총액 ①	물납액 ②	환급액 ③	실제수납액 ④=①+②-③		
240 지난연도 수입				1,224,000	1,224,000			1,224,000		
241 지난연도 수입				1,224,000	1,224,000			1,224,000		
241-01 지난연도 수입				1,224,000	1,224,000			1,224,000		
500 보조금	382,002,000		382,002,000	382,002,000	382,002,000			382,002,000		
510 국고보조금등	382,002,000		382,002,000	382,002,000	382,002,000			382,002,000		
511 국고보조금등	382,002,000		382,002,000	382,002,000	382,002,000			382,002,000		
511-01 국고보조금	199,940,000		199,940,000	199,940,000	199,940,000			199,940,000		
511-03 기금	182,062,000		182,062,000	182,062,000	182,062,000			182,062,000		
700 보전수입등및내부거래	72,976,209,000	2,787,337,650	75,763,546,650	75,765,905,711	75,765,905,711			75,765,905,711		
710 보전수입등	551,959,000	2,787,337,650	3,339,296,650	3,341,655,711	3,341,655,711			3,341,655,711		
711 잉여금	551,959,000		551,959,000	551,959,701	551,959,701			551,959,701		
711-01 순세계잉여금	551,959,000		551,959,000	551,959,701	551,959,701			551,959,701		
712 전년도이월금		2,787,337,650	2,787,337,650	2,789,696,010	2,789,696,010			2,789,696,010		
712-01 국고보조금사용잔액				2,358,360	2,358,360			2,358,360		
712-03 전년도이월사업비		2,787,337,650	2,787,337,650	2,787,337,650	2,787,337,650			2,787,337,650		
720 내부거래	72,424,250,000		72,424,250,000	72,424,250,000	72,424,250,000			72,424,250,000		
721 전입금	72,424,250,000		72,424,250,000	72,424,250,000	72,424,250,000			72,424,250,000		
721-03 기타회계전입금	72,424,250,000		72,424,250,000	72,424,250,000	72,424,250,000			72,424,250,000		

수질개선

(단위:원)

과목 조직-장-관-항-목		예산액 ㉮	전년도 이월액 ㉡	예산현액 ㉢=㉮+㉡	징 결 정 액 ㉤	수납액				정리보류액	미수납액
						수납총액 ①	물납액 ②	환급액 ③	실제수납액 ④=①+②-③		
합 계		2,017,606,000	63,600,000	2,081,206,000	2,119,399,370	2,119,399,370			2,119,399,370		
200 세외수입		4,328,000		4,328,000	3,120,940	3,120,940			3,120,940		
210 경상적세외수입		4,328,000		4,328,000	3,120,940	3,120,940			3,120,940		
216 이자수입		4,328,000		4,328,000	3,120,940	3,120,940			3,120,940		
216-01 공공예금이자수입		2,900,000		2,900,000	3,120,940	3,120,940			3,120,940		
216-03 기타이자수입		1,428,000		1,428,000							
500 보조금		1,985,700,000		1,985,700,000	1,985,700,000	1,985,700,000			1,985,700,000		
510 국고보조금등		1,985,700,000		1,985,700,000	1,985,700,000	1,985,700,000			1,985,700,000		
511 국고보조금등		1,985,700,000		1,985,700,000	1,985,700,000	1,985,700,000			1,985,700,000		
511-03 기금		1,985,700,000		1,985,700,000	1,985,700,000	1,985,700,000			1,985,700,000		
700 보전수입등및내부거래		27,578,000	63,600,000	91,178,000	130,578,430	130,578,430			130,578,430		
710 보전수입등		27,578,000	63,600,000	91,178,000	130,578,430	130,578,430			130,578,430		
711 잉여금		7,674,000		7,674,000	7,674,430	7,674,430			7,674,430		
711-01 순세계잉여금		7,674,000		7,674,000	7,674,430	7,674,430			7,674,430		
712 전년도이월금		19,904,000	63,600,000	83,504,000	122,904,000	122,904,000			122,904,000		
712-01 국고보조금사용잔액		19,904,000		19,904,000	59,304,000	59,304,000			59,304,000		
712-03 전년도이월사업비			63,600,000	63,600,000	63,600,000	63,600,000			63,600,000		

특정자원분·특정시설분 지역자원시설세

(단위:원)

과목		예산액 ㉮	전년도 이월액 ㉡	예산현액 ㉢=㉡+㉮	징 결 정 액 ㉤	수납액				정리보류액	미수납액	
조직-장-관-항-목						수납총액 ①	물납액 ②	환급액 ③	실제수납액 ④=①+②-③			
합 계		8,687,620,000		8,687,620,000	8,687,613,797				8,687,613,797			
200 세외수입		36,111,000		36,111,000	36,105,540				36,105,540			
210 경상적세외수입	210	36,111,000		36,111,000	36,105,540				36,105,540			
	216 이자수입	216		36,111,000	36,105,540				36,105,540			
		216-01 공공예금이자수입	36,106,000		36,106,000	36,105,540				36,105,540		
		216-03 기타이자수입	5,000		5,000							
500 보조금		5,540,000,000		5,540,000,000	5,540,000,000				5,540,000,000			
510 국고보조금등	510	5,540,000,000		5,540,000,000	5,540,000,000				5,540,000,000			
	511 국고보조금등	511		5,540,000,000	5,540,000,000				5,540,000,000			
		511-01 국고보조금	5,540,000,000		5,540,000,000	5,540,000,000				5,540,000,000		
700 보전수입등및내부거래		3,111,509,000		3,111,509,000	3,111,508,257				3,111,508,257			
710 보전수입등	710	37,568,000		37,568,000	37,568,957				37,568,957			
	711 잉여금	711		37,568,000	37,568,957				37,568,957			
		711-01 순세계잉여금	37,568,000		37,568,000	37,568,957				37,568,957		
720 내부거래		3,073,941,000		3,073,941,000	3,073,939,300				3,073,939,300			
721 전입금	721	3,066,755,000		3,066,755,000	3,066,754,050				3,066,754,050			
	721-03 기타회계전입금	3,066,755,000		3,066,755,000	3,066,754,050				3,066,754,050			
722 예탁금및예수금		7,186,000		7,186,000	7,185,250				7,185,250			
	722-04 예탁금이자수입	7,186,000		7,186,000	7,185,250				7,185,250			

과목		예산액 ㉔	전년도 이월액 ㉕	예산현액 ㉔=㉔+㉕	징 결 정 액 ㉖	수납액				정리보류액	미수납액
조직-장-관-항-목						수납총액 ①	물납액 ②	환급액 ③	실제수납액 ④=①+②-③		
합 계		1,042,352,000		1,042,352,000	1,863,856,520	301,317,750			301,317,750		1,562,538,770
200 세외수입		960,878,000		960,878,000	1,782,382,200	219,843,430			219,843,430		1,562,538,770
210	경상적세외수입	878,000		878,000	1,294,850	1,292,650			1,292,650		2,200
216	이자수입	878,000		878,000	1,294,850	1,292,650			1,292,650		2,200
216-01	공공예금이자수입	878,000		878,000	1,294,850	1,292,650			1,292,650		2,200
230	지방행정제재·부과금등	240,000,000		240,000,000	647,236,810						647,236,810
236	부담금	240,000,000		240,000,000	647,236,810						647,236,810
236-01	부담금	240,000,000		240,000,000	647,236,810						647,236,810
240	지난연도 수입	720,000,000		720,000,000	1,133,850,540	218,550,780			218,550,780		915,299,760
241	지난연도 수입	720,000,000		720,000,000	1,133,850,540	218,550,780			218,550,780		915,299,760
241-01	지난연도 수입	720,000,000		720,000,000	1,133,850,540	218,550,780			218,550,780		915,299,760
700	보전수입등및내부거래	81,474,000		81,474,000	81,474,320	81,474,320			81,474,320		
710	보전수입등	59,131,000		59,131,000	59,131,820	59,131,820			59,131,820		
711	잉여금	59,131,000		59,131,000	59,131,820	59,131,820			59,131,820		
711-01	순세계잉여금	59,131,000		59,131,000	59,131,820	59,131,820			59,131,820		
720	내부거래	22,343,000		22,343,000	22,342,500	22,342,500			22,342,500		
722	예탁금및예수금	22,343,000		22,343,000	22,342,500	22,342,500			22,342,500		
722-04	예탁금이자수입	22,343,000		22,343,000	22,342,500	22,342,500			22,342,500		

자치분권

(단위:원)

과목		예산액 ㉮	전년도 이월액 ㉡	예산현액 ㉢=㉡+㉮	징 결 정 액 ㉤	수납액				정리보류액	미수납액	
조직-장-관-항-목						수납총액 ①	물납액 ②	환급액 ③	실제수납액 ④=①+②-③			
합 계		15,866,968,000		15,866,968,000	15,867,149,661	15,867,149,661			15,867,149,661			
200 세외수입		177,072,000		177,072,000	177,254,171	177,254,171			177,254,171			
210 경상적세외수입	210	45,524,000		45,524,000	45,703,366	45,703,366			45,703,366			
	216 이자수입	216	45,524,000	45,524,000	45,703,366	45,703,366			45,703,366			
		216-01 공공예금이자수입	44,300,000		44,300,000	44,476,020	44,476,020			44,476,020		
		216-03 기타이자수입	1,224,000		1,224,000	1,227,346	1,227,346			1,227,346		
		220 임시적세외수입	131,548,000		131,548,000	131,550,805	131,550,805			131,550,805		
223 보조금반환수입	223	131,548,000		131,548,000	131,550,805	131,550,805			131,550,805			
	223-02 자체보조금등반환수입	5,793,000		5,793,000	5,793,780	5,793,780			5,793,780			
		223-03 위탁비반환수입	125,755,000		125,755,000	125,757,025	125,757,025			125,757,025		
700 보전수입등및내부거래		15,689,896,000		15,689,896,000	15,689,895,490	15,689,895,490			15,689,895,490			
710 보전수입등		567,626,000		567,626,000	567,626,310	567,626,310			567,626,310			
711 잉여금	711	567,626,000		567,626,000	567,626,310	567,626,310			567,626,310			
	711-01 순세계잉여금	567,626,000		567,626,000	567,626,310	567,626,310			567,626,310			
720 내부거래		15,122,270,000		15,122,270,000	15,122,269,180	15,122,269,180			15,122,269,180			
721 전입금	721	14,190,458,000		14,190,458,000	14,190,458,000	14,190,458,000			14,190,458,000			
	721-03 기타회계전입금	14,190,458,000		14,190,458,000	14,190,458,000	14,190,458,000			14,190,458,000			
722 예탁금및예수금		931,812,000		931,812,000	931,811,180	931,811,180			931,811,180			
722-03 예탁금원금회수수입	722-03	907,342,000		907,342,000	907,342,000	907,342,000			907,342,000			

과목				예산액 ㉞	전년도 이월액 ㉠	예산현액 ㉡=㉞+㉠	징 결 수 정 액 ㉢	수납액				정리보류액	미수납액
조직-장-관-항-목								수납총액 ①	물납액 ②	환급액 ③	실제수납액 ④=①+②-③		
		722-04 예탁금이자수입		24,470,000		24,470,000	24,469,180	24,469,180			24,469,180		

조치원·연기비행장 통합 이전 및 양여부지 개발사업

(단위:원)

과목		예산액 ㉔	전년도 이월액 ㉕	예산현액 ㉔+㉕+㉖	징 결 정 액 ㉖	수납액				정리보류액	미수납액
조직-장-관-항-목						수납총액 ①	물납액 ②	환급액 ③	실제수납액 ④=①+②-③		
합 계		13,579,630,000	476,115,000	14,055,745,000	13,886,137,370	13,886,137,370			13,886,137,370		
200 세외수입		17,027,000		17,027,000	20,100,610	20,100,610			20,100,610		
210 경상적세외수입	210	17,027,000		17,027,000	20,100,610	20,100,610			20,100,610		
	216 이자수입	17,027,000		17,027,000	20,100,610	20,100,610			20,100,610		
	216-03 기타이자수입	17,027,000		17,027,000	20,100,610	20,100,610			20,100,610		
600 지방채		9,200,000,000		9,200,000,000	9,200,000,000	9,200,000,000			9,200,000,000		
610 국내차입금	610	9,200,000,000		9,200,000,000	9,200,000,000	9,200,000,000			9,200,000,000		
	611 차입금	9,200,000,000		9,200,000,000	9,200,000,000	9,200,000,000			9,200,000,000		
	611-03 지방공공자금채	9,200,000,000		9,200,000,000	9,200,000,000	9,200,000,000			9,200,000,000		
700 보전수입등및내부거래		4,362,603,000	476,115,000	4,838,718,000	4,666,036,760	4,666,036,760			4,666,036,760		
710 보전수입등	710	41,046,000	476,115,000	517,161,000	517,161,760	517,161,760			517,161,760		
	711 잉여금	41,046,000		41,046,000	41,046,760	41,046,760			41,046,760		
	711-01 순세계잉여금	41,046,000		41,046,000	41,046,760	41,046,760			41,046,760		
	712 전년도이월금		476,115,000	476,115,000	476,115,000	476,115,000			476,115,000		
	712-03 전년도이월사업비		476,115,000	476,115,000	476,115,000	476,115,000			476,115,000		
720 내부거래		4,321,557,000		4,321,557,000	4,148,875,000	4,148,875,000			4,148,875,000		
721 전입금	721	4,321,557,000		4,321,557,000	4,148,875,000	4,148,875,000			4,148,875,000		
	721-03 기타회계전입금	4,321,557,000		4,321,557,000	4,148,875,000	4,148,875,000			4,148,875,000		

폐기물처리시설

(단위:원)

과목		예산액 ㉔	전년도 이월액 ㉕	예산현액 ㉖=㉔+㉕	징 결 정 액 ㉗	수납액				정리보류액	미수납액
조직-장-관-항-목						수납총액 ①	물납액 ②	환금액 ③	실제수납액 ④=①+②-③		
합 계		3,771,770,000	1,699,467,121	5,471,237,121	5,471,390,161	5,471,390,161			5,471,390,161		
200 세외수입		39,286,000		39,286,000	39,439,740	39,439,740			39,439,740		
	210 경상적세외수입	39,286,000		39,286,000	39,439,740	39,439,740			39,439,740		
	216 이자수입	39,286,000		39,286,000	39,439,740	39,439,740			39,439,740		
	216-01 공공예금이자수입	39,286,000		39,286,000	39,439,740	39,439,740			39,439,740		
700 보전수입등및내부거래		3,732,484,000	1,699,467,121	5,431,951,121	5,431,950,421	5,431,950,421			5,431,950,421		
710 보전수입등		6,573,000	1,699,467,121	1,706,040,121	1,706,039,451	1,706,039,451			1,706,039,451		
	711 잉여금	6,573,000		6,573,000	6,572,330	6,572,330			6,572,330		
	711-01 순세계잉여금	6,573,000		6,573,000	6,572,330	6,572,330			6,572,330		
	712 전년도이월금		1,699,467,121	1,699,467,121	1,699,467,121	1,699,467,121			1,699,467,121		
	712-03 전년도이월사업비		1,699,467,121	1,699,467,121	1,699,467,121	1,699,467,121			1,699,467,121		
	720 내부거래	3,725,911,000		3,725,911,000	3,725,910,970	3,725,910,970			3,725,910,970		
	722 예탁금및예수금	3,725,911,000		3,725,911,000	3,725,910,970	3,725,910,970			3,725,910,970		
	722-04 예탁금이자수입	3,725,911,000		3,725,911,000	3,725,910,970	3,725,910,970			3,725,910,970		

교통사업

(단위:원)

과목		예산액 ㉮	전년도 이월액 ㉮	예산현액 ㉮=㉮+㉮	징 결 정 액 ㉮	수납액				정리보류액	미수납액
조직-장-관-항-목						수납총액 ①	물납액 ②	환급액 ③	실제수납액 ④=①+②-③		
합 계		8,986,410,000	1,251,708,048	10,238,118,048	13,446,760,374	10,403,971,486		111,916,910	10,292,054,576	124,692,840	3,030,012,958
200 세외수입		7,521,336,000		7,521,336,000	10,730,977,647	7,688,188,759		111,916,910	7,576,271,849	124,692,840	3,030,012,958
210 경상적세외수입		1,387,234,000		1,387,234,000	1,422,023,354	1,442,114,704		20,828,260	1,421,286,444		736,910
211 재산임대수입	211	124,551,000		124,551,000	156,985,730	177,077,080		20,828,260	156,248,820		736,910
	211-02 공유재산임대료	124,551,000		124,551,000	156,985,730	177,077,080		20,828,260	156,248,820		736,910
	212 사용료수입	1,218,400,000		1,218,400,000	1,220,413,140	1,220,413,140			1,220,413,140		
212-08 주차요금수입	212-08	1,218,400,000		1,218,400,000	1,174,871,060	1,174,871,060			1,174,871,060		
	212-09 기타사용료				45,542,080	45,542,080			45,542,080		
	216 이자수입	44,283,000		44,283,000	44,624,484	44,624,484			44,624,484		
216-01 공공예금이자수입	216-01	23,295,000		23,295,000	23,518,750	23,518,750			23,518,750		
	216-03 기타이자수입	20,988,000		20,988,000	21,105,734	21,105,734			21,105,734		
220 임시적세외수입		190,902,000		190,902,000	194,379,298	194,322,378			194,322,378		56,920
223 보조금반환수입		172,778,000		172,778,000	172,778,805	172,778,805			172,778,805		
223-02 자체보조금등반환수입	223-02	118,986,000		118,986,000	118,986,415	118,986,415			118,986,415		
	223-03 위탁비반환수입	53,792,000		53,792,000	53,792,390	53,792,390			53,792,390		
224 기타수입		18,124,000		18,124,000	21,600,493	21,543,573			21,543,573		56,920
224-07 그외수입	224-07	18,124,000		18,124,000	21,600,493	21,543,573			21,543,573		56,920
	230 지방행정 제재·부과금등		5,293,200,000		5,293,200,000	6,137,528,650	5,240,410,550		864,470	5,239,546,080	
231 과징금		18,200,000		18,200,000	20,473,750	17,702,350			17,702,350		2,771,400

교통사업

(단위:원)

과목			예산액 ㉔	전년도 이월액 ㉕	예산현액 ㉖=㉔+㉕	징 결 정 액 ㉗	수납액				정리보류액	미수납액
조직-장-관-항-목							수납총액 ①	물납액 ②	환급액 ③	실제수납액 ④=①+②-③		
		231-01 과징금	18,200,000		18,200,000	20,473,750	17,702,350			17,702,350		2,771,400
		234 과태료	2,575,000,000		2,575,000,000	3,291,068,570	2,841,281,730		399,930	2,840,881,800		450,186,770
		234-01 차량관련과태료	2,559,600,000		2,559,600,000	3,279,619,170	2,830,862,330		399,930	2,830,462,400		449,156,770
		234-02 기타과태료	15,400,000		15,400,000	11,449,400	10,419,400			10,419,400		1,030,000
		236 부담금	2,700,000,000		2,700,000,000	2,825,986,330	2,381,426,470		464,540	2,380,961,930		445,024,400
		236-01 부담금	2,700,000,000		2,700,000,000	2,825,986,330	2,381,426,470		464,540	2,380,961,930		445,024,400
		240 지난연도 수입	650,000,000		650,000,000	2,977,046,345	811,341,127		90,224,180	721,116,947	124,692,840	2,131,236,558
		241 지난연도 수입	650,000,000		650,000,000	2,977,046,345	811,341,127		90,224,180	721,116,947	124,692,840	2,131,236,558
		241-01 지난연도 수입	650,000,000		650,000,000	2,977,046,345	811,341,127		90,224,180	721,116,947	124,692,840	2,131,236,558
500 보조금			650,000,000		650,000,000	649,000,000	649,000,000			649,000,000		
		510 국고보조금등	650,000,000		650,000,000	649,000,000	649,000,000			649,000,000		
		511 국고보조금등	650,000,000		650,000,000	649,000,000	649,000,000			649,000,000		
		511-01 국고보조금	650,000,000		650,000,000	649,000,000	649,000,000			649,000,000		
700 보전수입등및내부거래			815,074,000	1,251,708,048	2,066,782,048	2,066,782,727	2,066,782,727			2,066,782,727		
		710 보전수입등	133,656,000	1,251,708,048	1,385,364,048	1,385,364,727	1,385,364,727			1,385,364,727		
		712 전년도이월금		1,251,708,048	1,251,708,048	1,251,708,048	1,251,708,048			1,251,708,048		
		712-03 전년도이월사업비		1,251,708,048	1,251,708,048	1,251,708,048	1,251,708,048			1,251,708,048		
		715 보조금등반환금	133,656,000		133,656,000	133,656,679	133,656,679			133,656,679		
		715-01 국고보조금등반환금	133,656,000		133,656,000	133,656,679	133,656,679			133,656,679		

교통사업

(단위:원)

과목		예산액 ㉔	전년도 이월액 ㉕	예산현액 ㉔=㉔+㉕	정수 정액 ㉖	수납액				정리보류액	미수납액
조직-장-관-항-목						수납총액 ①	물납액 ②	환급액 ③	실제수납액 ④=①+②-③		
720 내부거래		681,418,000		681,418,000	681,418,000				681,418,000		
721 전입금		677,725,000		677,725,000	677,725,000				677,725,000		
721-03 기타회계전입금		677,725,000		677,725,000	677,725,000				677,725,000		
722 예탁금및예수금		3,693,000		3,693,000	3,693,000				3,693,000		
722-04 예탁금이자수입		3,693,000		3,693,000	3,693,000				3,693,000		

과목		예산액 ㉔	전년도 이월액 ㉕	예산현액 ㉔=㉔+㉕	징 결 수 정 액 ㉖	수납액				정리보류액	미수납액
조직-장-관-항-목						수납총액 ①	물납액 ②	환급액 ③	실제수납액 ④=①+②-③		
합 계		1,400,280,000		1,400,280,000	1,400,281,090	1,400,281,090			1,400,281,090		
200 세외수입		280,000		280,000	281,090	281,090			281,090		
210 경상적세외수입		280,000		280,000	281,090	281,090			281,090		
216 이자수입		280,000		280,000	281,090	281,090			281,090		
216-01 공공예금이자수입		280,000		280,000	281,090	281,090			281,090		
700 보전수입등및내부거래		1,400,000,000		1,400,000,000	1,400,000,000	1,400,000,000			1,400,000,000		
720 내부거래		1,400,000,000		1,400,000,000	1,400,000,000	1,400,000,000			1,400,000,000		
721 전입금		1,400,000,000		1,400,000,000	1,400,000,000	1,400,000,000			1,400,000,000		
721-03 기타회계전입금		1,400,000,000		1,400,000,000	1,400,000,000	1,400,000,000			1,400,000,000		

공공급식지원센터 대행료

(단위:원)

과목		예산액 ㉔	전년도 이월액 ㉕	예산현액 ㉔+㉕+㉖	징 결 정 액 ㉖	수납액				정리보류액	미수납액
조직-장-관-항-목						수납총액 ①	물납액 ②	환급액 ③	실제수납액 ④=①+②-③		
합 계		8,781,300,000		8,781,300,000	8,760,902,910	8,760,902,910			8,760,902,910		
200 세외수입		8,781,300,000		8,781,300,000	8,760,902,910	8,760,902,910			8,760,902,910		
	210 경상적세외수입	8,781,300,000		8,781,300,000	8,760,902,910	8,760,902,910			8,760,902,910		
	214 사업수입	8,781,300,000		8,781,300,000	8,757,451,180	8,757,451,180			8,757,451,180		
		214-05 기타사업수입	8,781,300,000		8,781,300,000	8,757,451,180	8,757,451,180			8,757,451,180	
	216 이자수입				3,451,730	3,451,730			3,451,730		
	216-01 공공예금이자수입				3,451,730	3,451,730			3,451,730		

○ 목별조서

【의료급여기금】 【복지정책과】

(단위:원)

과목 조직-장-관-항-목	예산액 가	전년도 이월액 나	예산현액 다=가+나	징 결 정 액 라	수납액				정리보류액	미수납액
					수납총액 ①	물납액 ②	환급액 ③	실제수납액 ④=①+②-③		
합 계	31,658,462,000		31,658,462,000	31,770,304,860	31,666,544,040			31,666,544,040	68,390,750	35,370,070
복지정책과	31,658,462,000		31,658,462,000	31,770,304,860	31,666,544,040			31,666,544,040	68,390,750	35,370,070
200 세외수입	62,421,000		62,421,000	174,263,030	70,502,210			70,502,210	68,390,750	35,370,070
210 경상적세외수입	9,363,000		9,363,000	9,662,190	9,662,190			9,662,190		
216 이자수입	9,363,000		9,363,000	9,662,190	9,662,190			9,662,190		
216-01 공공예금이자수입	9,363,000		9,363,000	9,662,190	9,662,190			9,662,190		
220 임시적세외수입	40,897,000		40,897,000	71,806,770	48,677,760			48,677,760		23,129,010
224 기타수입	40,897,000		40,897,000	71,806,770	48,677,760			48,677,760		23,129,010
224-07 그외수입	40,897,000		40,897,000	71,806,770	48,677,760			48,677,760		23,129,010
230 지방행정제재·부과금등	11,944,000		11,944,000	11,944,980	11,944,980			11,944,980		
231 과징금	11,944,000		11,944,000	11,944,980	11,944,980			11,944,980		
231-01 과징금	11,944,000		11,944,000	11,944,980	11,944,980			11,944,980		
240 지난연도 수입	217,000		217,000	80,849,090	217,280			217,280	68,390,750	12,241,060
241 지난연도 수입	217,000		217,000	80,849,090	217,280			217,280	68,390,750	12,241,060
241-01 지난연도 수입	217,000		217,000	80,849,090	217,280			217,280	68,390,750	12,241,060
500 보조금	25,135,800,000		25,135,800,000	25,135,800,000	25,135,800,000			25,135,800,000		
510 국고보조금등	25,135,800,000		25,135,800,000	25,135,800,000	25,135,800,000			25,135,800,000		
511 국고보조금등	25,135,800,000		25,135,800,000	25,135,800,000	25,135,800,000			25,135,800,000		

【의료급여기금】 【복지정책과】

(단위:원)

과목				예산액 ㉑	전년도 이월액 ㉒	예산현액 ㉓=㉑+㉒	징 결 정 액 ㉔	수납액				정리보류액	미수납액
조직-장-관-항-목								수납총액 ①	물납액 ②	환급액 ③	실제수납액 ④=①+②-③		
			511-01 국고보조금	25,135,800,000		25,135,800,000	25,135,800,000	25,135,800,000			25,135,800,000		
700 보전수입등및내부거래				6,460,241,000		6,460,241,000	6,460,241,830	6,460,241,830			6,460,241,830		
710 보전수입등				176,291,000		176,291,000	176,291,830	176,291,830			176,291,830		
711 잉여금				176,291,000		176,291,000	176,291,830	176,291,830			176,291,830		
711-01 순세계잉여금				176,291,000		176,291,000	176,291,830	176,291,830			176,291,830		
720 내부거래				6,283,950,000		6,283,950,000	6,283,950,000	6,283,950,000			6,283,950,000		
721 전입금				6,283,950,000		6,283,950,000	6,283,950,000	6,283,950,000			6,283,950,000		
721-03 기타회계전입금				6,283,950,000		6,283,950,000	6,283,950,000	6,283,950,000			6,283,950,000		

【주택사업】 【주택과】

(단위:원)

과목 조직-장-관-항-목	예산액 가	전년도 이월액 나	예산현액 다=가+나	징 결 정 액 라	수납액				정리보류액	미수납액
					수납총액 ①	물납액 ②	환급액 ③	실제수납액 ④=①+②-③		
합 계	13,922,790,000		13,922,790,000	13,969,315,897	13,999,607,397		57,571,490	13,942,035,907		27,279,990
주택과	13,922,790,000		13,922,790,000	13,969,315,897	13,999,607,397		57,571,490	13,942,035,907		27,279,990
200 세외수입	2,814,920,000		2,814,920,000	2,875,791,539	2,906,083,039		57,571,490	2,848,511,549		27,279,990
210 경상적세외수입	2,494,121,000		2,494,121,000	2,536,878,129	2,583,683,819		48,749,550	2,534,934,269		1,943,860
211 재산임대수입	2,451,032,000		2,451,032,000	2,499,757,380	2,546,563,070		48,749,550	2,497,813,520		1,943,860
211-02 공유재산임대료	2,451,032,000		2,451,032,000	2,499,757,380	2,546,563,070		48,749,550	2,497,813,520		1,943,860
216 이자수입	43,089,000		43,089,000	37,120,749	37,120,749			37,120,749		
216-01 공공예금이자수입	30,000,000		30,000,000	24,031,820	24,031,820			24,031,820		
216-02 융자금회수이자수입	2,740,000		2,740,000	2,740,000	2,740,000			2,740,000		
216-03 기타이자수입	10,349,000		10,349,000	10,348,929	10,348,929			10,348,929		
220 임시적세외수입	319,047,000		319,047,000	320,646,480	320,646,480			320,646,480		
223 보조금반환수입	317,723,000		317,723,000	317,723,410	317,723,410			317,723,410		
223-02 자체보조금등반환수입	39,215,000		39,215,000	39,214,200	39,214,200			39,214,200		
223-03 위탁비반환수입	278,508,000		278,508,000	278,509,210	278,509,210			278,509,210		
224 기타수입	1,324,000		1,324,000	2,923,070	2,923,070			2,923,070		
224-07 그외수입	1,324,000		1,324,000	2,923,070	2,923,070			2,923,070		
230 지방행정제재·부과금등				5,203,110						5,203,110
233 변상금				5,203,110						5,203,110
233-01 변상금				5,203,110						5,203,110

【주택사업】 【주택과】

(단위:원)

과목		예산액 ㉑	전년도 이월액 ㉒	예산현액 ㉓=㉑+㉒	징 결 정 액 ㉔	수납액				정리보류액	미수납액
						수납총액 ①	물납액 ②	환급액 ③	실제수납액 ④=①+②-③		
	240 지난연도 수입	1,752,000		1,752,000	13,063,820	1,752,740		8,821,940	△7,069,200		20,133,020
	241 지난연도 수입	1,752,000		1,752,000	13,063,820	1,752,740		8,821,940	△7,069,200		20,133,020
	241-01 지난연도 수입	1,752,000		1,752,000	13,063,820	1,752,740		8,821,940	△7,069,200		20,133,020
500 보조금		305,000,000		305,000,000	305,000,000	305,000,000			305,000,000		
	510 국고보조금등	305,000,000		305,000,000	305,000,000	305,000,000			305,000,000		
	511 국고보조금등	305,000,000		305,000,000	305,000,000	305,000,000			305,000,000		
	511-02 지역균형발전특별회계보조 금	305,000,000		305,000,000	305,000,000	305,000,000			305,000,000		
700 보전수입등및내부거래		10,802,870,000		10,802,870,000	10,788,524,358	10,788,524,358			10,788,524,358		
	710 보전수입등	1,080,147,000		1,080,147,000	1,065,800,838	1,065,800,838			1,065,800,838		
	711 잉여금	939,433,000		939,433,000	939,433,061	939,433,061			939,433,061		
		711-01 순세계잉여금	939,433,000		939,433,000	939,433,061	939,433,061			939,433,061	
	713 융자금원금수입	80,740,000		80,740,000	80,740,250	80,740,250			80,740,250		
		713-01 민간융자금회수수입	80,740,000		80,740,000	80,740,250	80,740,250			80,740,250	
	715 보조금등반환금	59,974,000		59,974,000	45,627,527	45,627,527			45,627,527		
		715-01 국고보조금등반환금	59,974,000		59,974,000	45,627,527	45,627,527			45,627,527	
	720 내부거래		9,722,723,000		9,722,723,000	9,722,723,520	9,722,723,520			9,722,723,520	
	722 예탁금및예수금	9,722,723,000		9,722,723,000	9,722,723,520	9,722,723,520			9,722,723,520		
	722-03 예탁금원금회수수입	9,557,913,000		9,557,913,000	9,557,913,000	9,557,913,000			9,557,913,000		
		722-04 예탁금이자수입	164,810,000		164,810,000	164,810,520	164,810,520			164,810,520	

【도시개발】 【도시과】

(단위:원)

과목 조직-장-관-항-목	예산액 가	전년도 이월액 나	예산현액 다=가+나	징 결 정 액 라	수납액				정리보류액	미수납액
					수납총액 ①	물납액 ②	환급액 ③	실제수납액 ④=①+②-③		
합 계	19,897,041,000		19,897,041,000	18,519,441,383	18,519,441,383			18,519,441,383		
도시과	19,897,041,000		19,897,041,000	18,519,441,383	18,519,441,383			18,519,441,383		
200 세외수입	98,669,000		98,669,000	4,116,110	4,116,110			4,116,110		
210 경상적세외수입	91,974,000		91,974,000	4,116,110	4,116,110			4,116,110		
216 이자수입	91,974,000		91,974,000	4,116,110	4,116,110			4,116,110		
216-01 공공예금이자수입	91,974,000		91,974,000	4,116,110	4,116,110			4,116,110		
240 지난연도 수입	6,695,000		6,695,000							
241 지난연도 수입	6,695,000		6,695,000							
241-01 지난연도 수입	6,695,000		6,695,000							
700 보전수입등및내부거래	19,798,372,000		19,798,372,000	18,515,325,273	18,515,325,273			18,515,325,273		
710 보전수입등				9,495,273	9,495,273			9,495,273		
711 잉여금				9,495,273	9,495,273			9,495,273		
711-01 순세계잉여금				9,495,273	9,495,273			9,495,273		
720 내부거래	19,798,372,000		19,798,372,000	18,505,830,000	18,505,830,000			18,505,830,000		
722 예탁금및예수금	19,798,372,000		19,798,372,000	18,505,830,000	18,505,830,000			18,505,830,000		
722-03 예탁금원금회수수입	18,505,830,000		18,505,830,000	18,505,830,000	18,505,830,000			18,505,830,000		
722-04 예탁금이자수입	1,292,542,000		1,292,542,000							

【기반시설부담구역】 【도시과】

(단위:원)

과목 조직-장-관-항-목	예산액 가	전년도 이월액 나	예산현액 다=가+나	징 결 정 액 라	수납액				정리보류액	미수납액
					수납총액 ①	물납액 ②	환급액 ③	실제수납액 ④=①+②-③		
합 계	15,846,000		15,846,000	15,850,376	15,850,376			15,850,376		
도시과	15,846,000		15,846,000	15,850,376	15,850,376			15,850,376		
200 세외수입				3,660	3,660			3,660		
210 경상적세외수입				3,660	3,660			3,660		
216 이자수입				3,660	3,660			3,660		
216-01 공공예금이자수입				3,660	3,660			3,660		
700 보전수입등및내부거래	15,846,000		15,846,000	15,846,716	15,846,716			15,846,716		
710 보전수입등				866	866			866		
711 잉여금				866	866			866		
711-01 순세계잉여금				866	866			866		
720 내부거래	15,846,000		15,846,000	15,845,850	15,845,850			15,845,850		
722 예탁금및예수금	15,846,000		15,846,000	15,845,850	15,845,850			15,845,850		
722-04 예탁금이자수입	15,846,000		15,846,000	15,845,850	15,845,850			15,845,850		

【학교용지부담금】 【주택과】

(단위:원)

과목 조직-장-관-항-목	예산액 가	전년도 이월액 나	예산현액 다=가+나	징 결 정 액 라	수납액				정리보류액	미수납액
					수납총액 ①	물납액 ②	환급액 ③	실제수납액 ④=①+②-③		
합 계	11,765,078,000		11,765,078,000	11,765,122,090	11,765,122,090			11,765,122,090		
주택과	11,765,078,000		11,765,078,000	11,765,122,090	11,765,122,090			11,765,122,090		
200 세외수입	3,304,374,000		3,304,374,000	3,304,418,050	3,304,418,050			3,304,418,050		
210 경상적세외수입	6,231,000		6,231,000	6,274,250	6,274,250			6,274,250		
216 이자수입	6,231,000		6,231,000	6,274,250	6,274,250			6,274,250		
216-01 공공예금이자수입	6,231,000		6,231,000	6,274,250	6,274,250			6,274,250		
230 지방행정제재·부과금등	3,298,143,000		3,298,143,000	3,298,143,800	3,298,143,800			3,298,143,800		
236 부담금	3,298,143,000		3,298,143,000	3,298,143,800	3,298,143,800			3,298,143,800		
236-01 부담금	3,298,143,000		3,298,143,000	3,298,143,800	3,298,143,800			3,298,143,800		
700 보전수입등및내부거래	8,460,704,000		8,460,704,000	8,460,704,040	8,460,704,040			8,460,704,040		
710 보전수입등	66,000		66,000	66,790	66,790			66,790		
711 잉여금	66,000		66,000	66,790	66,790			66,790		
711-01 순세계잉여금	66,000		66,000	66,790	66,790			66,790		
720 내부거래	8,460,638,000		8,460,638,000	8,460,637,250	8,460,637,250			8,460,637,250		
722 예탁금및예수금	8,460,638,000		8,460,638,000	8,460,637,250	8,460,637,250			8,460,637,250		
722-03 예탁금원금회수수입	7,170,765,000		7,170,765,000	7,170,765,000	7,170,765,000			7,170,765,000		
722-04 예탁금이자수입	1,289,873,000		1,289,873,000	1,289,872,250	1,289,872,250			1,289,872,250		

【발전소주변지역지원사업】 【경제정책과】

(단위:원)

과목 조직-장-관-항-목	예산액 ㉠	전년도 이월액 ㉡	예산현액 ㉢=㉠+㉡	징 결 정 액 ㉣	수납액				정리보류액	미수납액
					수납총액 ①	물납액 ②	환급액 ③	실제수납액 ④=①+②-③		
합 계	3,819,353,000		3,819,353,000	3,836,828,840	3,836,828,840			3,836,828,840		
경제정책과	3,819,353,000		3,819,353,000	3,836,828,840	3,836,828,840			3,836,828,840		
200 세외수입				17,629,862	17,629,862			17,629,862		
210 경상적세외수입				17,629,862	17,629,862			17,629,862		
216 이자수입				17,629,862	17,629,862			17,629,862		
216-01 공공예금이자수입				17,476,470	17,476,470			17,476,470		
216-03 기타이자수입				153,392	153,392			153,392		
500 보조금	3,790,600,000		3,790,600,000	3,790,600,000	3,790,600,000			3,790,600,000		
510 국고보조금등	3,790,600,000		3,790,600,000	3,790,600,000	3,790,600,000			3,790,600,000		
511 국고보조금등	3,790,600,000		3,790,600,000	3,790,600,000	3,790,600,000			3,790,600,000		
511-03 기금	3,790,600,000		3,790,600,000	3,790,600,000	3,790,600,000			3,790,600,000		
700 보전수입등및내부거래	28,753,000		28,753,000	28,598,978	28,598,978			28,598,978		
710 보전수입등	28,753,000		28,753,000	28,598,978	28,598,978			28,598,978		
711 잉여금				4,751,018	4,751,018			4,751,018		
711-01 순세계잉여금				4,751,018	4,751,018			4,751,018		
712 전년도이월금				23,847,960	23,847,960			23,847,960		
712-01 국고보조금사용잔액				23,847,960	23,847,960			23,847,960		
715 보조금등반환금	28,753,000		28,753,000							
715-01 국고보조금등반환금	28,753,000		28,753,000							

【소방】 【소방행정과】

(단위:원)

과목 조직-장-관-항-목	예산액 ㉠	전년도 이월액 ㉡	예산현액 ㉢=㉠+㉡	징 결 정 액 ㉣	수납액				정리보류액	미수납액
					수납총액 ①	물납액 ②	환급액 ③	실제수납액 ④=①+②-③		
합 계	73,556,061,000	2,787,337,650	76,343,398,650	76,364,379,770	76,349,979,770			76,349,979,770		14,400,000
소방행정과	73,250,622,000	2,787,337,650	76,037,959,650	76,043,438,202	76,043,438,202			76,043,438,202		
200 세외수입	110,473,000		110,473,000	113,592,491	113,592,491			113,592,491		
210 경상적세외수입	57,271,000		57,271,000	57,261,300	57,261,300			57,261,300		
216 이자수입	57,271,000		57,271,000	57,261,300	57,261,300			57,261,300		
216-01 공공예금이자수입	56,271,000		56,271,000	56,271,100	56,271,100			56,271,100		
216-03 기타이자수입	1,000,000		1,000,000	990,200	990,200			990,200		
220 임시적세외수입	53,202,000		53,202,000	56,331,191	56,331,191			56,331,191		
224 기타수입	53,202,000		53,202,000	56,331,191	56,331,191			56,331,191		
224-06 위약금				1,876,360	1,876,360			1,876,360		
224-07 그외수입	53,202,000		53,202,000	54,454,831	54,454,831			54,454,831		
500 보조금	163,940,000		163,940,000	163,940,000	163,940,000			163,940,000		
510 국고보조금등	163,940,000		163,940,000	163,940,000	163,940,000			163,940,000		
511 국고보조금등	163,940,000		163,940,000	163,940,000	163,940,000			163,940,000		
511-01 국고보조금	163,940,000		163,940,000	163,940,000	163,940,000			163,940,000		
700 보전수입등및내부거래	72,976,209,000	2,787,337,650	75,763,546,650	75,765,905,711	75,765,905,711			75,765,905,711		
710 보전수입등	551,959,000	2,787,337,650	3,339,296,650	3,341,655,711	3,341,655,711			3,341,655,711		
711 잉여금	551,959,000		551,959,000	551,959,701	551,959,701			551,959,701		
711-01 순세계잉여금	551,959,000		551,959,000	551,959,701	551,959,701			551,959,701		

【소방】 【소방행정과】

(단위:원)

과목		예산액 ㉑	전년도 이월액 ㉒	예산현액 ㉓=㉑+㉒	징 결 수 액 ㉔	수납액				정리보류액	미수납액
						수납총액 ①	물납액 ②	환급액 ③	실제수납액 ④=①+②-③		
	712 전년도이월금		2,787,337,650	2,787,337,650	2,789,696,010	2,789,696,010			2,789,696,010		
	712-01 국고보조금사용잔액				2,358,360	2,358,360			2,358,360		
	712-03 전년도이월사업비		2,787,337,650	2,787,337,650	2,787,337,650	2,787,337,650			2,787,337,650		
720 내부거래		72,424,250,000		72,424,250,000	72,424,250,000	72,424,250,000			72,424,250,000		
721 전입금		72,424,250,000		72,424,250,000	72,424,250,000	72,424,250,000			72,424,250,000		
721-03 기타회계전입금		72,424,250,000		72,424,250,000	72,424,250,000	72,424,250,000			72,424,250,000		

【소방】 【대응예방과】

(단위:원)

과목 조직-장-관-항-목	예산액 ㉠	전년도 이월액 ㉡	예산현액 ㉢=㉠+㉡	징 결 정 액 ㉣	수납액				정리보류액	미수납액
					수납총액 ①	물납액 ②	환급액 ③	실제수납액 ④=①+②-③		
대응예방과	171,200,000		171,200,000	170,175,000	170,175,000			170,175,000		
200 세외수입	3,200,000		3,200,000	2,175,000	2,175,000			2,175,000		
210 경상적세외수입	200,000		200,000	70,000	70,000			70,000		
213 수수료수입	200,000		200,000	70,000	70,000			70,000		
213-01 증지수입	200,000		200,000	70,000	70,000			70,000		
230 지방행정제재·부과금등	3,000,000		3,000,000	1,280,000	1,280,000			1,280,000		
234 과태료	3,000,000		3,000,000	1,280,000	1,280,000			1,280,000		
234-02 기타과태료	3,000,000		3,000,000	1,280,000	1,280,000			1,280,000		
240 지난연도 수입				825,000	825,000			825,000		
241 지난연도 수입				825,000	825,000			825,000		
241-01 지난연도 수입				825,000	825,000			825,000		
500 보조금	168,000,000		168,000,000	168,000,000	168,000,000			168,000,000		
510 국고보조금등	168,000,000		168,000,000	168,000,000	168,000,000			168,000,000		
511 국고보조금등	168,000,000		168,000,000	168,000,000	168,000,000			168,000,000		
511-01 국고보조금	36,000,000		36,000,000	36,000,000	36,000,000			36,000,000		
511-03 기금	132,000,000		132,000,000	132,000,000	132,000,000			132,000,000		

【소방】 【119종합상황실】

(단위:원)

과목		예산액 ㉑	전년도 이월액 ㉒	예산현액 ㉓=㉑+㉒	징 결 수 액 ㉔	수납액				정리보류액	미수납액
조직-장-관-항-목						수납총액 ①	물납액 ②	환급액 ③	실제수납액 ④=①+②-③		
119종합상황실		50,062,000		50,062,000	50,062,000			50,062,000			
500 보조금		50,062,000		50,062,000	50,062,000			50,062,000			
	510 국고보조금등	50,062,000		50,062,000	50,062,000			50,062,000			
	511 국고보조금등	50,062,000		50,062,000	50,062,000			50,062,000			
	511-03 기금	50,062,000		50,062,000	50,062,000			50,062,000			

【소방】 【세종북부소방서 소방행정과】

(단위:원)

과목		예산액 ㉠	전년도 이월액 ㉡	예산현액 ㉢=㉠+㉡	징 결 정 액 ㉣	수납액				정리보류액	미수납액
조직-장-관-항-목						수납총액 ①	물납액 ②	환급액 ③	실제수납액 ④=①+②-③		
세종북부소방서 소방행정과		15,547,000		15,547,000	15,624,318	15,624,318			15,624,318		
200 세외수입		15,547,000		15,547,000	15,624,318	15,624,318			15,624,318		
210 경상적세외수입		667,000		667,000	738,510	738,510			738,510		
211 재산임대수입		667,000		667,000	738,510	738,510			738,510		
211-02 공유재산임대료		667,000		667,000	738,510	738,510			738,510		
220 임시적세외수입		14,880,000		14,880,000	14,885,808	14,885,808			14,885,808		
221 재산매각수입		14,880,000		14,880,000	14,880,000	14,880,000			14,880,000		
221-04 불용품매각대금		14,880,000		14,880,000	14,880,000	14,880,000			14,880,000		
224 기타수입					5,808	5,808			5,808		
224-07 그외수입					5,808	5,808			5,808		

【소방】 【세종북부소방서 대응예방과】

(단위:원)

과목		예산액 ㉠	전년도 이월액 ㉡	예산현액 ㉢=㉠+㉡	징 결 정 액 ㉣	수납액				정리보류액	미수납액
조직-장-관-항-목						수납총액 ①	물납액 ②	환급액 ③	실제수납액 ④=①+②-③		
세종북부소방서 대응예방과		11,000,000		11,000,000	25,518,750	11,118,750			11,118,750		14,400,000
200 세외수입		11,000,000		11,000,000	25,518,750	11,118,750			11,118,750		14,400,000
210 경상적세외수입		4,000,000		4,000,000	3,638,750	3,638,750			3,638,750		
213 수수료수입		4,000,000		4,000,000	3,638,750	3,638,750			3,638,750		
213-01 증지수입		4,000,000		4,000,000	3,638,750	3,638,750			3,638,750		
230 지방행정 제재 · 부과금등		7,000,000		7,000,000	21,880,000	7,480,000			7,480,000		14,400,000
234 과태료		7,000,000		7,000,000	21,880,000	7,480,000			7,480,000		14,400,000
234-02 기타과태료		7,000,000		7,000,000	21,880,000	7,480,000			7,480,000		14,400,000

【소방】 【세종남부소방서 소방행정과】

(단위:원)

과목		예산액 ㉠	전년도 이월액 ㉡	예산현액 ㉢=㉠+㉡	징 결 수 액 ㉣	수납액				정리보류액	미수납액
조직-장-관-항-목						수납총액 ①	물납액 ②	환급액 ③	실제수납액 ④=①+②-③		
세종남부소방서 소방행정과		51,630,000		51,630,000	51,630,000				51,630,000		
200	세외수입	51,630,000		51,630,000	51,630,000				51,630,000		
220	임시적세외수입	51,630,000		51,630,000	51,630,000				51,630,000		
221	재산매각수입	51,630,000		51,630,000	51,630,000				51,630,000		
221-04	불용품매각대금	51,630,000		51,630,000	51,630,000				51,630,000		

【소방】 【세종남부소방서 대응예방과】

(단위:원)

과목 조직-장-관-항-목	예산액 가	전년도 이월액 나	예산현액 다=가+나	징 결 정 액 라	수납액				정리보류액	미수납액
					수납총액 ①	물납액 ②	환급액 ③	실제수납액 ④=①+②-③		
세종남부소방서 대응예방과	6,000,000		6,000,000	7,771,500	7,771,500			7,771,500		
200 세외수입	6,000,000		6,000,000	7,771,500	7,771,500			7,771,500		
210 경상적세외수입	1,000,000		1,000,000	1,257,500	1,257,500			1,257,500		
213 수수료수입	1,000,000		1,000,000	1,257,500	1,257,500			1,257,500		
213-01 증지수입	1,000,000		1,000,000	1,257,500	1,257,500			1,257,500		
230 지방행정제재·부과금등	5,000,000		5,000,000	6,115,000	6,115,000			6,115,000		
234 과태료	5,000,000		5,000,000	6,115,000	6,115,000			6,115,000		
234-02 기타과태료	5,000,000		5,000,000	6,115,000	6,115,000			6,115,000		
240 지난연도 수입				399,000	399,000			399,000		
241 지난연도 수입				399,000	399,000			399,000		
241-01 지난연도 수입				399,000	399,000			399,000		

【소방】 【세종남부소방서 현장대응단】

(단위:원)

과목		예산액 ㉑	전년도 이월액 ㉒	예산현액 ㉓=㉑+㉒	징 결 수 액 ㉔	수납액				정리보류액	미수납액
조직-장-관-항-목						수납총액 ①	물납액 ②	환급액 ③	실제수납액 ④=①+②-③		
세종남부소방서 현장대응단					160,000	160,000			160,000		
200 세외수입					160,000	160,000			160,000		
230 지방행정제재·부과금등					160,000	160,000			160,000		
234 과태료					160,000	160,000			160,000		
234-02 기타과태료					160,000	160,000			160,000		

【수질개선】 【물관리정책과】

(단위:원)

과목 조직-장-관-항-목	예산액 ㉠	전년도 이월액 ㉡	예산현액 ㉢=㉠+㉡	징 결 정 액 ㉣	수납액				정리보류액	미수납액
					수납총액 ①	물납액 ②	환급액 ③	실제수납액 ④=①+②-③		
합 계	2,017,606,000	63,600,000	2,081,206,000	2,119,399,370	2,119,399,370			2,119,399,370		
물관리정책과	2,017,606,000	63,600,000	2,081,206,000	2,119,399,370	2,119,399,370			2,119,399,370		
200 세외수입	4,328,000		4,328,000	3,120,940	3,120,940			3,120,940		
210 경상적세외수입	4,328,000		4,328,000	3,120,940	3,120,940			3,120,940		
216 이자수입	4,328,000		4,328,000	3,120,940	3,120,940			3,120,940		
216-01 공공예금이자수입	2,900,000		2,900,000	3,120,940	3,120,940			3,120,940		
216-03 기타이자수입	1,428,000		1,428,000							
500 보조금	1,985,700,000		1,985,700,000	1,985,700,000	1,985,700,000			1,985,700,000		
510 국고보조금등	1,985,700,000		1,985,700,000	1,985,700,000	1,985,700,000			1,985,700,000		
511 국고보조금등	1,985,700,000		1,985,700,000	1,985,700,000	1,985,700,000			1,985,700,000		
511-03 기금	1,985,700,000		1,985,700,000	1,985,700,000	1,985,700,000			1,985,700,000		
700 보전수입등및내부거래	27,578,000	63,600,000	91,178,000	130,578,430	130,578,430			130,578,430		
710 보전수입등	27,578,000	63,600,000	91,178,000	130,578,430	130,578,430			130,578,430		
711 잉여금	7,674,000		7,674,000	7,674,430	7,674,430			7,674,430		
711-01 순세계잉여금	7,674,000		7,674,000	7,674,430	7,674,430			7,674,430		
712 전년도이월금	19,904,000	63,600,000	83,504,000	122,904,000	122,904,000			122,904,000		
712-01 국고보조금사용잔액	19,904,000		19,904,000	59,304,000	59,304,000			59,304,000		
712-03 전년도이월사업비		63,600,000	63,600,000	63,600,000	63,600,000			63,600,000		

【특정자원분·특정시설분 지역자원시설세】 【경제정책과】

(단위:원)

과목 조직-장-관-항-목	예산액 ㉮	전년도 이월액 ㉬	예산현액 ㉭=㉮+㉬	징 결 정 액 ㉯	수납액				정리보류액	미수납액
					수납총액 ①	물납액 ②	환급액 ③	실제수납액 ④=①+②-③		
합 계	8,687,620,000		8,687,620,000	8,687,613,797	8,687,613,797			8,687,613,797		
경제정책과	2,039,790,000		2,039,790,000	2,039,789,747	2,039,789,747			2,039,789,747		
200 세외수입	36,106,000		36,106,000	36,105,540	36,105,540			36,105,540		
210 경상적세외수입	36,106,000		36,106,000	36,105,540	36,105,540			36,105,540		
216 이자수입	36,106,000		36,106,000	36,105,540	36,105,540			36,105,540		
216-01 공공예금이자수입	36,106,000		36,106,000	36,105,540	36,105,540			36,105,540		
700 보전수입등및내부거래	2,003,684,000		2,003,684,000	2,003,684,207	2,003,684,207			2,003,684,207		
710 보전수입등	37,568,000		37,568,000	37,568,957	37,568,957			37,568,957		
711 잉여금	37,568,000		37,568,000	37,568,957	37,568,957			37,568,957		
711-01 순세계잉여금	37,568,000		37,568,000	37,568,957	37,568,957			37,568,957		
720 내부거래	1,966,116,000		1,966,116,000	1,966,115,250	1,966,115,250			1,966,115,250		
721 전입금	1,958,930,000		1,958,930,000	1,958,930,000	1,958,930,000			1,958,930,000		
721-03 기타회계전입금	1,958,930,000		1,958,930,000	1,958,930,000	1,958,930,000			1,958,930,000		
722 예탁금및예수금	7,186,000		7,186,000	7,185,250	7,185,250			7,185,250		
722-04 예탁금이자수입	7,186,000		7,186,000	7,185,250	7,185,250			7,185,250		

【특정자원분·특정시설분 지역자원시설세】 【환경정책과】

(단위:원)

과목 조직-장-관-항-목	예산액 ㉠	전년도 이월액 ㉡	예산현액 ㉢=㉠+㉡	징 결 정 액 ㉣	수납액				정리보류액	미수납액
					수납총액 ①	물납액 ②	환급액 ③	실제수납액 ④=①+②-③		
환경정책과	6,647,825,000		6,647,825,000	6,647,824,050	6,647,824,050			6,647,824,050		
500 보조금	5,540,000,000		5,540,000,000	5,540,000,000	5,540,000,000			5,540,000,000		
510 국고보조금등	5,540,000,000		5,540,000,000	5,540,000,000	5,540,000,000			5,540,000,000		
511 국고보조금등	5,540,000,000		5,540,000,000	5,540,000,000	5,540,000,000			5,540,000,000		
511-01 국고보조금	5,540,000,000		5,540,000,000	5,540,000,000	5,540,000,000			5,540,000,000		
700 보전수입등및내부거래	1,107,825,000		1,107,825,000	1,107,824,050	1,107,824,050			1,107,824,050		
720 내부거래	1,107,825,000		1,107,825,000	1,107,824,050	1,107,824,050			1,107,824,050		
721 전입금	1,107,825,000		1,107,825,000	1,107,824,050	1,107,824,050			1,107,824,050		
721-03 기타회계전입금	1,107,825,000		1,107,825,000	1,107,824,050	1,107,824,050			1,107,824,050		

【특정자원분·특정시설분 지역자원시설세】 【물관리정책과】

(단위:원)

과목		예산액 ㉠	전년도 이월액 ㉡	예산현액 ㉢=㉠+㉡	징 결 수 액 ㉣	수납액				정리보류액	미수납액
조직-장-관-항-목						수납총액 ①	물납액 ②	환급액 ③	실제수납액 ④=①+②-③		
물관리정책과		5,000		5,000							
200 세외수입		5,000		5,000							
210 경상적세외수입		5,000		5,000							
216 이자수입		5,000		5,000							
216-03 기타이자수입		5,000		5,000							

【광역교통시설】 【교통정책과】

(단위:원)

과목 조직-장-관-항-목	예산액 가	전년도 이월액 나	예산현액 다=가+나	징 결 정 액 라	수납액				정리보류액	미수납액
					수납총액 ①	물납액 ②	환급액 ③	실제수납액 ④=①+②-③		
합 계	1,042,352,000		1,042,352,000	1,863,856,520	301,317,750			301,317,750		1,562,538,770
교통정책과	1,042,352,000		1,042,352,000	1,863,856,520	301,317,750			301,317,750		1,562,538,770
200 세외수입	960,878,000		960,878,000	1,782,382,200	219,843,430			219,843,430		1,562,538,770
210 경상적세외수입	878,000		878,000	1,294,850	1,292,650			1,292,650		2,200
216 이자수입	878,000		878,000	1,294,850	1,292,650			1,292,650		2,200
216-01 공공예금이자수입	878,000		878,000	1,294,850	1,292,650			1,292,650		2,200
230 지방행정제재·부과금등	240,000,000		240,000,000	647,236,810						647,236,810
236 부담금	240,000,000		240,000,000	647,236,810						647,236,810
236-01 부담금	240,000,000		240,000,000	647,236,810						647,236,810
240 지난연도 수입	720,000,000		720,000,000	1,133,850,540	218,550,780			218,550,780		915,299,760
241 지난연도 수입	720,000,000		720,000,000	1,133,850,540	218,550,780			218,550,780		915,299,760
241-01 지난연도 수입	720,000,000		720,000,000	1,133,850,540	218,550,780			218,550,780		915,299,760
700 보전수입등및내부거래	81,474,000		81,474,000	81,474,320	81,474,320			81,474,320		
710 보전수입등	59,131,000		59,131,000	59,131,820	59,131,820			59,131,820		
711 잉여금	59,131,000		59,131,000	59,131,820	59,131,820			59,131,820		
711-01 순세계잉여금	59,131,000		59,131,000	59,131,820	59,131,820			59,131,820		
720 내부거래	22,343,000		22,343,000	22,342,500	22,342,500			22,342,500		
722 예탁금및예수금	22,343,000		22,343,000	22,342,500	22,342,500			22,342,500		
722-04 예탁금이자수입	22,343,000		22,343,000	22,342,500	22,342,500			22,342,500		

【자치분권】 【자치행정과】

(단위:원)

과목 조직-장-관-항-목	예산액 ㉮	전년도 이월액 ㉬	예산현액 ㉮=㉮+㉬	징 결 정 액 ㉮	수납액				정리보류액	미수납액
					수납총액 ①	물납액 ②	환급액 ③	실제수납액 ④=①+②-③		
합 계	15,866,968,000		15,866,968,000	15,867,149,661	15,867,149,661			15,867,149,661		
자치행정과	15,768,901,000		15,768,901,000	15,769,078,220	15,769,078,220			15,769,078,220		
200 세외수입	79,005,000		79,005,000	79,182,730	79,182,730			79,182,730		
210 경상적세외수입	44,427,000		44,427,000	44,604,310	44,604,310			44,604,310		
216 이자수입	44,427,000		44,427,000	44,604,310	44,604,310			44,604,310		
216-01 공공예금이자수입	44,300,000		44,300,000	44,476,020	44,476,020			44,476,020		
216-03 기타이자수입	127,000		127,000	128,290	128,290			128,290		
220 임시적세외수입	34,578,000		34,578,000	34,578,420	34,578,420			34,578,420		
223 보조금반환수입	34,578,000		34,578,000	34,578,420	34,578,420			34,578,420		
223-03 위탁비반환수입	34,578,000		34,578,000	34,578,420	34,578,420			34,578,420		
700 보전수입등및내부거래	15,689,896,000		15,689,896,000	15,689,895,490	15,689,895,490			15,689,895,490		
710 보전수입등	567,626,000		567,626,000	567,626,310	567,626,310			567,626,310		
711 잉여금	567,626,000		567,626,000	567,626,310	567,626,310			567,626,310		
711-01 순세계잉여금	567,626,000		567,626,000	567,626,310	567,626,310			567,626,310		
720 내부거래	15,122,270,000		15,122,270,000	15,122,269,180	15,122,269,180			15,122,269,180		
721 전입금	14,190,458,000		14,190,458,000	14,190,458,000	14,190,458,000			14,190,458,000		
721-03 기타회계전입금	14,190,458,000		14,190,458,000	14,190,458,000	14,190,458,000			14,190,458,000		
722 예탁금및예수금	931,812,000		931,812,000	931,811,180	931,811,180			931,811,180		
722-03 예탁금원금회수수입	907,342,000		907,342,000	907,342,000	907,342,000			907,342,000		

【자치분권】 【자치행정과】

(단위:원)

과목				예산액 ㉑	전년도 이월액 ㉒	예산현액 ㉓=㉑+㉒	징 결 정 액 ㉔	수납액				정리보류액	미수납액
조직-장-관-항-목								수납총액 ①	물납액 ②	환급액 ③	실제수납액 ④=①+②-③		
		722-04 예탁금이자수입		24,470,000		24,470,000	24,469,180	24,469,180			24,469,180		

【자치분권】 【시민소통과】

(단위:원)

과목 조직-장-관-항-목	예산액 ㉠	전년도 이월액 ㉡	예산현액 ㉢=㉠+㉡	징 결 정 액 ㉣	수납액				정리보류액	미수납액
					수납총액 ①	물납액 ②	환급액 ③	실제수납액 ④=①+②-③		
시민소통과	84,803,000		84,803,000	84,806,500	84,806,500			84,806,500		
200 세외수입	84,803,000		84,803,000	84,806,500	84,806,500			84,806,500		
210 경상적세외수입	954,000		954,000	955,730	955,730			955,730		
216 이자수입	954,000		954,000	955,730	955,730			955,730		
216-03 기타이자수입	954,000		954,000	955,730	955,730			955,730		
220 임시적세외수입	83,849,000		83,849,000	83,850,770	83,850,770			83,850,770		
223 보조금반환수입	83,849,000		83,849,000	83,850,770	83,850,770			83,850,770		
223-02 자체보조금등반환수입	5,793,000		5,793,000	5,793,780	5,793,780			5,793,780		
223-03 위탁비반환수입	78,056,000		78,056,000	78,056,990	78,056,990			78,056,990		

【자치분권】 【기업지원과】

(단위:원)

과목 조직-장-관-항-목	예산액 가	전년도 이월액 나	예산현액 다=가+나	징 결 정 액 라	수납액				정리보류액	미수납액
					수납총액 ①	물납액 ②	환급액 ③	실제수납액 ④=①+②-③		
기업지원과	13,264,000		13,264,000	13,264,941	13,264,941			13,264,941		
200 세외수입	13,264,000		13,264,000	13,264,941	13,264,941			13,264,941		
210 경상적세외수입	143,000		143,000	143,326	143,326			143,326		
216 이자수입	143,000		143,000	143,326	143,326			143,326		
216-03 기타이자수입	143,000		143,000	143,326	143,326			143,326		
220 임시적세외수입	13,121,000		13,121,000	13,121,615	13,121,615			13,121,615		
223 보조금반환수입	13,121,000		13,121,000	13,121,615	13,121,615			13,121,615		
223-03 위탁비반환수입	13,121,000		13,121,000	13,121,615	13,121,615			13,121,615		

【조치원·연기비행장 통합 이전 및 양여부지 개발사업】 【도농정책기획과】

(단위:원)

과목 조직-장-관-항-목	예산액 ㉮	전년도 이월액 ㉬	예산현액 ㉭=㉮+㉬	징 결 정 액 ㉯	수납액				정리보류액	미수납액
					수납총액 ①	물납액 ②	환급액 ③	실제수납액 ④=①+②-③		
합 계	13,579,630,000	476,115,000	14,055,745,000	13,886,137,370	13,886,137,370			13,886,137,370		
도농정책기획과	13,579,630,000	476,115,000	14,055,745,000	13,886,137,370	13,886,137,370			13,886,137,370		
200 세외수입	17,027,000		17,027,000	20,100,610	20,100,610			20,100,610		
210 경상적세외수입	17,027,000		17,027,000	20,100,610	20,100,610			20,100,610		
216 이자수입	17,027,000		17,027,000	20,100,610	20,100,610			20,100,610		
216-03 기타이자수입	17,027,000		17,027,000	20,100,610	20,100,610			20,100,610		
600 지방채	9,200,000,000		9,200,000,000	9,200,000,000	9,200,000,000			9,200,000,000		
610 국내차입금	9,200,000,000		9,200,000,000	9,200,000,000	9,200,000,000			9,200,000,000		
611 차입금	9,200,000,000		9,200,000,000	9,200,000,000	9,200,000,000			9,200,000,000		
611-03 지방공공자금채	9,200,000,000		9,200,000,000	9,200,000,000	9,200,000,000			9,200,000,000		
700 보전수입등및내부거래	4,362,603,000	476,115,000	4,838,718,000	4,666,036,760	4,666,036,760			4,666,036,760		
710 보전수입등	41,046,000	476,115,000	517,161,000	517,161,760	517,161,760			517,161,760		
711 잉여금	41,046,000		41,046,000	41,046,760	41,046,760			41,046,760		
711-01 순세계잉여금	41,046,000		41,046,000	41,046,760	41,046,760			41,046,760		
712 전년도이월금		476,115,000	476,115,000	476,115,000	476,115,000			476,115,000		
712-03 전년도이월사업비		476,115,000	476,115,000	476,115,000	476,115,000			476,115,000		
720 내부거래	4,321,557,000		4,321,557,000	4,148,875,000	4,148,875,000			4,148,875,000		
721 전입금	4,321,557,000		4,321,557,000	4,148,875,000	4,148,875,000			4,148,875,000		
721-03 기타회계전입금	4,321,557,000		4,321,557,000	4,148,875,000	4,148,875,000			4,148,875,000		

【폐기물처리시설】 【자원순환과】

(단위:원)

과목 조직-장-관-항-목	예산액 ㉠	전년도 이월액 ㉡	예산현액 ㉢=㉠+㉡	징 결 정 액 ㉣	수납액				정리보류액	미수납액
					수납총액 ①	물납액 ②	환급액 ③	실제수납액 ④=①+②-③		
합 계	3,771,770,000	1,699,467,121	5,471,237,121	5,471,390,161	5,471,390,161			5,471,390,161		
자원순환과	3,771,770,000	1,699,467,121	5,471,237,121	5,471,390,161	5,471,390,161			5,471,390,161		
200 세외수입	39,286,000		39,286,000	39,439,740	39,439,740			39,439,740		
210 경상적세외수입	39,286,000		39,286,000	39,439,740	39,439,740			39,439,740		
216 이자수입	39,286,000		39,286,000	39,439,740	39,439,740			39,439,740		
216-01 공공예금이자수입	39,286,000		39,286,000	39,439,740	39,439,740			39,439,740		
700 보전수입등및내부거래	3,732,484,000	1,699,467,121	5,431,951,121	5,431,950,421	5,431,950,421			5,431,950,421		
710 보전수입등	6,573,000	1,699,467,121	1,706,040,121	1,706,039,451	1,706,039,451			1,706,039,451		
711 잉여금	6,573,000		6,573,000	6,572,330	6,572,330			6,572,330		
711-01 순세계잉여금	6,573,000		6,573,000	6,572,330	6,572,330			6,572,330		
712 전년도이월금		1,699,467,121	1,699,467,121	1,699,467,121	1,699,467,121			1,699,467,121		
712-03 전년도이월사업비		1,699,467,121	1,699,467,121	1,699,467,121	1,699,467,121			1,699,467,121		
720 내부거래	3,725,911,000		3,725,911,000	3,725,910,970	3,725,910,970			3,725,910,970		
722 예탁금및예수금	3,725,911,000		3,725,911,000	3,725,910,970	3,725,910,970			3,725,910,970		
722-04 예탁금이자수입	3,725,911,000		3,725,911,000	3,725,910,970	3,725,910,970			3,725,910,970		

【교통사업】 【교통정책과】

(단위:원)

과목 조직-장-관-항-목	예산액 ㉠	전년도 이월액 ㉡	예산현액 ㉢=㉠+㉡	징 결 정 액 ㉣	수납액				정리보류액	미수납액
					수납총액 ①	물납액 ②	환급액 ③	실제수납액 ④=①+②-③		
합 계	8,986,410,000	1,251,708,048	10,238,118,048	13,446,760,374	10,403,971,486		111,916,910	10,292,054,576	124,692,840	3,030,012,958
교통정책과	8,044,787,000	1,251,708,048	9,296,495,048	12,511,652,159	9,468,945,101		111,261,830	9,357,683,271	124,692,840	3,029,276,048
200 세외수입	7,363,369,000		7,363,369,000	10,578,526,111	7,535,819,053		111,261,830	7,424,557,223	124,692,840	3,029,276,048
210 경상적세외수입	1,378,377,000		1,378,377,000	1,412,283,860	1,432,457,040		20,173,180	1,412,283,860		
211 재산임대수입	118,000,000		118,000,000	149,697,560	169,870,740		20,173,180	149,697,560		
211-02 공유재산임대료	118,000,000		118,000,000	149,697,560	169,870,740		20,173,180	149,697,560		
212 사용료수입	1,218,400,000		1,218,400,000	1,220,413,140	1,220,413,140			1,220,413,140		
212-08 주차요금수입	1,218,400,000		1,218,400,000	1,174,871,060	1,174,871,060			1,174,871,060		
212-09 기타사용료				45,542,080	45,542,080			45,542,080		
216 이자수입	41,977,000		41,977,000	42,173,160	42,173,160			42,173,160		
216-01 공공예금이자수입	23,295,000		23,295,000	23,375,740	23,375,740			23,375,740		
216-03 기타이자수입	18,682,000		18,682,000	18,797,420	18,797,420			18,797,420		
220 임시적세외수입	53,792,000		53,792,000	57,267,256	57,210,336			57,210,336		56,920
223 보조금반환수입	53,792,000		53,792,000	53,792,390	53,792,390			53,792,390		
223-03 위탁비반환수입	53,792,000		53,792,000	53,792,390	53,792,390			53,792,390		
224 기타수입				3,474,866	3,417,946			3,417,946		56,920
224-07 그외수입				3,474,866	3,417,946			3,417,946		56,920
230 지방행정제재·부과금등	5,281,200,000		5,281,200,000	6,131,928,650	5,234,810,550		864,470	5,233,946,080		897,982,570
231 과징금	12,200,000		12,200,000	15,673,750	12,902,350			12,902,350		2,771,400

【교통사업】 【교통정책과】

(단위:원)

과목			예산액 ㉠	전년도 이월액 ㉡	예산현액 ㉢=㉠+㉡	징 결 수 액 ㉣	수납액				정리보류액	미수납액
							수납총액 ①	물납액 ②	환급액 ③	실제수납액 ④=①+②-③		
조직-장-관-항-목		231-01 과징금	12,200,000		12,200,000	15,673,750	12,902,350			12,902,350		2,771,400
		234 과태료	2,569,000,000		2,569,000,000	3,290,268,570	2,840,481,730		399,930	2,840,081,800		450,186,770
		234-01 차량관련과태료	2,559,600,000		2,559,600,000	3,279,619,170	2,830,862,330		399,930	2,830,462,400		449,156,770
		234-02 기타과태료	9,400,000		9,400,000	10,649,400	9,619,400			9,619,400		1,030,000
		236 부담금	2,700,000,000		2,700,000,000	2,825,986,330	2,381,426,470		464,540	2,380,961,930		445,024,400
		236-01 부담금	2,700,000,000		2,700,000,000	2,825,986,330	2,381,426,470		464,540	2,380,961,930		445,024,400
		240 지난연도 수입	650,000,000		650,000,000	2,977,046,345	811,341,127		90,224,180	721,116,947	124,692,840	2,131,236,558
		241 지난연도 수입	650,000,000		650,000,000	2,977,046,345	811,341,127		90,224,180	721,116,947	124,692,840	2,131,236,558
		241-01 지난연도 수입	650,000,000		650,000,000	2,977,046,345	811,341,127		90,224,180	721,116,947	124,692,840	2,131,236,558
		700 보전수입등및내부거래	681,418,000	1,251,708,048	1,933,126,048	1,933,126,048	1,933,126,048			1,933,126,048		
		710 보전수입등		1,251,708,048	1,251,708,048	1,251,708,048	1,251,708,048			1,251,708,048		
		712 전년도이월금		1,251,708,048	1,251,708,048	1,251,708,048	1,251,708,048			1,251,708,048		
	712-03 전년도이월사업비		1,251,708,048	1,251,708,048	1,251,708,048	1,251,708,048			1,251,708,048			
	720 내부거래	681,418,000		681,418,000	681,418,000	681,418,000			681,418,000			
	721 전입금	677,725,000		677,725,000	677,725,000	677,725,000			677,725,000			
	721-03 기타회계전입금	677,725,000		677,725,000	677,725,000	677,725,000			677,725,000			
	722 예탁금및예수금	3,693,000		3,693,000	3,693,000	3,693,000			3,693,000			
	722-04 예탁금이자수입	3,693,000		3,693,000	3,693,000	3,693,000			3,693,000			

【교통사업】 【대중교통과】

(단위:원)

과목 조직-장-관-항-목	예산액 가	전년도 이월액 나	예산현액 ㉔=㉔+㉕	징 결 정 액 라	수납액				정리보류액	미수납액
					수납총액 ①	물납액 ②	환급액 ③	실제수납액 ④=①+②-③		
대중교통과	935,072,000		935,072,000	928,556,955	927,820,045			927,820,045		736,910
200 세외수입	151,416,000		151,416,000	145,900,276	145,163,366			145,163,366		736,910
210 경상적세외수입	2,306,000		2,306,000	3,188,234	2,451,324			2,451,324		736,910
211 재산임대수입				736,910						736,910
211-02 공유재산임대료				736,910						736,910
216 이자수입	2,306,000		2,306,000	2,451,324	2,451,324			2,451,324		
216-01 공공예금이자수입				143,010	143,010			143,010		
216-03 기타이자수입	2,306,000		2,306,000	2,308,314	2,308,314			2,308,314		
220 임시적세외수입	137,110,000		137,110,000	137,112,042	137,112,042			137,112,042		
223 보조금반환수입	118,986,000		118,986,000	118,986,415	118,986,415			118,986,415		
223-02 자체보조금등반환수입	118,986,000		118,986,000	118,986,415	118,986,415			118,986,415		
224 기타수입	18,124,000		18,124,000	18,125,627	18,125,627			18,125,627		
224-07 그외수입	18,124,000		18,124,000	18,125,627	18,125,627			18,125,627		
230 지방행정제재·부과금등	12,000,000		12,000,000	5,600,000	5,600,000			5,600,000		
231 과징금	6,000,000		6,000,000	4,800,000	4,800,000			4,800,000		
231-01 과징금	6,000,000		6,000,000	4,800,000	4,800,000			4,800,000		
234 과태료	6,000,000		6,000,000	800,000	800,000			800,000		
234-02 기타과태료	6,000,000		6,000,000	800,000	800,000			800,000		
500 보조금	650,000,000		650,000,000	649,000,000	649,000,000			649,000,000		

【교통사업】 【대중교통과】

(단위:원)

과목		예산액 ㉠	전년도 이월액 ㉡	예산현액 ㉢=㉠+㉡	징 결 정 액 ㉣	수납액				정리보류액	미수납액
						수납총액 ①	물납액 ②	환급액 ③	실제수납액 ④=①+②-③		
	510 국고보조금등	650,000,000		650,000,000	649,000,000	649,000,000			649,000,000		
	511 국고보조금등	650,000,000		650,000,000	649,000,000	649,000,000			649,000,000		
	511-01 국고보조금	650,000,000		650,000,000	649,000,000	649,000,000			649,000,000		
700 보전수입등및내부거래		133,656,000		133,656,000	133,656,679	133,656,679			133,656,679		
	710 보전수입등	133,656,000		133,656,000	133,656,679	133,656,679			133,656,679		
	715 보조금등반환금	133,656,000		133,656,000	133,656,679	133,656,679			133,656,679		
	715-01 국고보조금등반환금	133,656,000		133,656,000	133,656,679	133,656,679			133,656,679		

【교통사업】 【자원순환과】

(단위:원)

과목		예산액 ㉑	전년도 이월액 ㉒	예산현액 ㉓=㉑+㉒	징 결 수 액 ㉔	수납액				정리보류액	미수납액
조직-장-관-항-목						수납총액 ①	물납액 ②	환급액 ③	실제수납액 ④=①+②-③		
자원순환과		6,551,000		6,551,000	6,551,260	7,206,340		655,080	6,551,260		
200	세외수입	6,551,000		6,551,000	6,551,260	7,206,340		655,080	6,551,260		
210	경상적세외수입	6,551,000		6,551,000	6,551,260	7,206,340		655,080	6,551,260		
211	재산임대수입	6,551,000		6,551,000	6,551,260	7,206,340		655,080	6,551,260		
211-02	공유재산임대료	6,551,000		6,551,000	6,551,260	7,206,340		655,080	6,551,260		

【충청권 특별지방자치단체】 【대외협력담당관】

(단위:원)

과목 조직-장-관-항-목	예산액 가	전년도 이월액 나	예산현액 다=가+나	징 결 정 액 라	수납액				정리보류액	미수납액
					수납총액 ①	물납액 ②	환급액 ③	실제수납액 ④=①+②-③		
합 계	1,400,280,000		1,400,280,000	1,400,281,090	1,400,281,090			1,400,281,090		
대외협력담당관	1,400,280,000		1,400,280,000	1,400,281,090	1,400,281,090			1,400,281,090		
200 세외수입	280,000		280,000	281,090	281,090			281,090		
210 경상적세외수입	280,000		280,000	281,090	281,090			281,090		
216 이자수입	280,000		280,000	281,090	281,090			281,090		
216-01 공공예금이자수입	280,000		280,000	281,090	281,090			281,090		
700 보전수입등및내부거래	1,400,000,000		1,400,000,000	1,400,000,000	1,400,000,000			1,400,000,000		
720 내부거래	1,400,000,000		1,400,000,000	1,400,000,000	1,400,000,000			1,400,000,000		
721 전입금	1,400,000,000		1,400,000,000	1,400,000,000	1,400,000,000			1,400,000,000		
721-03 기타회계전입금	1,400,000,000		1,400,000,000	1,400,000,000	1,400,000,000			1,400,000,000		

【공공급식지원센터 대행료】 【우리농산물유통과】

(단위:원)

과목 조직-장-관-항-목	예산액 ㉑	전년도 이월액 ㉒	예산현액 ㉓=㉑+㉒	징 결 정 액 ㉔	수납액				정리보류액	미수납액
					수납총액 ①	물납액 ②	환급액 ③	실제수납액 ④=①+②-③		
합 계	8,781,300,000		8,781,300,000	8,760,902,910	8,760,902,910			8,760,902,910		
우리농산물유통과	8,781,300,000		8,781,300,000	8,760,902,910	8,760,902,910			8,760,902,910		
200 세외수입	8,781,300,000		8,781,300,000	8,760,902,910	8,760,902,910			8,760,902,910		
210 경상적세외수입	8,781,300,000		8,781,300,000	8,760,902,910	8,760,902,910			8,760,902,910		
214 사업수입	8,781,300,000		8,781,300,000	8,757,451,180	8,757,451,180			8,757,451,180		
214-05 기타사업수입	8,781,300,000		8,781,300,000	8,757,451,180	8,757,451,180			8,757,451,180		
216 이자수입				3,451,730	3,451,730			3,451,730		
216-01 공공예금이자수입				3,451,730	3,451,730			3,451,730		

나. 세출결산(부문별, 목별, 구조별, 부서별)

나. 세출결산

- 총 괄
- 부문별 조서

의료급여기금

(단위:원)

과목 (분 야 - 부 문)		예산액 ㉔	예산성립후 증감㉕			예산현액 ㉖=㉔+㉕	지출액 ㉗	다음연도 이월액				보조금 반납액 ㉘	집행잔액 ㉙=㉔-㉗-㉘-㉚-㉛			
			전년도이월액	이용	수입대체경비			계 ㉚	명시이월 ①	사고이월 ②	계속비이월 ③		계 ㉛=㉔+㉕ +㉖+㉗+㉘+ ㉙	보조금 정산잔액④	예산 결감액⑤	계획변경등 집행사유미발생⑥
합 계		31,658,462,000				31,658,462,000	31,596,158,700						62,303,300	62,303,300		
사회복지		31,658,462,000				31,658,462,000	31,596,158,700						62,303,300	62,303,300		
기초생활보장		31,658,462,000				31,658,462,000	31,596,158,700						62,303,300	62,303,300		

※다음연도 이월액은 자금없는 이월액을 포함

주택사업

(단위:원)

(분 야 - 부 문)	예산액 ㉑	예산성립후 증감㉒			예산현액 ㉓=㉑+㉒	지출액 ㉔	다음연도 이월액				보조금 반납액 ㉕	집행잔액 ㉖=㉓-㉔-㉕-㉗-㉘			
		전년도이월액	이용	수입대체경비			계 ㉗	명시이월 ①	사고이월 ②	계속비이월 ③		계 ㉘=㉑+㉒+ ㉔+㉗+㉘+ ㉙	보조금 정산잔액④	예산 결감액⑤	계획변경등 집행사유미발생⑥
합 계	13,922,790,000				13,922,790,000	13,561,292,490						361,497,510		345,497,510	16,000,000
사회복지	8,618,726,000				8,618,726,000	8,587,934,510						30,791,490		30,791,490	
주택	8,618,726,000				8,618,726,000	8,587,934,510						30,791,490		30,791,490	
국토및지역개발	5,304,064,000				5,304,064,000	4,973,357,980						330,706,020		314,706,020	16,000,000
지역및도시	5,304,064,000				5,304,064,000	4,973,357,980						330,706,020		314,706,020	16,000,000

도시개발

(단위:원)

(분 야 - 부 문)	예산액 ㉔	예산성립후 증감㉕			예산현액 ㉖=㉔+㉕	지출액 ㉗	다음연도 이월액				보조금 반납액 ㉘	집행잔액 ㉙=㉔-㉗-㉘-㉚-㉛			
		전년도이월액	이용	수입대체경비			계 ㉚	명시이월 ①	사고이월 ②	계속비이월 ③		계 ㉙=㉔+㉕+ ㉖+㉗+㉘+ ㉚	보조금 정산잔액④	예산 결감액⑤	계획변경등 집행사유미발생⑥
합 계	19,897,041,000				19,897,041,000	18,518,740,290						1,378,300,710			1,357,259,710
															21,041,000
국토및지역개발	19,897,041,000				19,897,041,000	18,518,740,290						1,378,300,710			1,357,259,710
															21,041,000
지역및도시	19,897,041,000				19,897,041,000	18,518,740,290						1,378,300,710			1,357,259,710
															21,041,000

학교용지부담금

(단위:원)

(분 야 - 부 문)	예산액 ㉑	예산성립후 증감㉒			예산현액 ㉓=㉑+㉒	지출액 ㉔	다음연도 이월액				보조금 반납액 ㉕	집행잔액 ㉖=㉓-㉔-㉕-㉗-㉘			
		전년도이월액	이용	수입대체경비			계 ㉗	명시이월 ①	사고이월 ②	계속비이월 ③		계 ㉘=㉑+㉕ +㉖+㉗+㉘+ ㉙	보조금 정산잔액④	예산 결감액⑤	계획변경등 집행사유미발생⑥
													예비비사용액	전용	
합 계	11,765,078,000				11,765,078,000	11,765,077,500						500			
일반공공행정	1,666,226,000				1,666,226,000	1,666,226,000								500	
일반행정	1,666,226,000				1,666,226,000	1,666,226,000									
국토및지역개발	10,098,852,000				10,098,852,000	10,098,851,500						500		500	
지역및도시	10,098,852,000				10,098,852,000	10,098,851,500						500		500	

발전소주변지역지원사업

(단위:원)

(분 야 - 부 문)	예산액 ㉑	예산성립후 증감㉒			예산현액 ㉓=㉑+㉒	지출액 ㉔	다음연도 이월액				보조금 반납액 ㉕	집행잔액 ㉖=㉓-㉔-㉕-㉗-㉘			
		전년도이월액	이용	수입대체경비			계 ㉗	명시이월 ①	사고이월 ②	계속비이월 ③		계 ㉘=㉑+㉒+ ㉔+㉕+㉖+㉗+ ㉘	보조금 정산잔액④	예산 결감액⑤	계획변경등 집행사유미발생⑥
		예비비사용액	전용	변경											
합 계	3,819,353,000				3,819,353,000	3,473,507,960	291,811,150	291,811,150			53,879,860	154,030		154,030	
산업·중소기업및에너지	3,819,353,000				3,819,353,000	3,473,507,960	291,811,150	291,811,150			53,879,860	154,030		154,030	
에너지및자원개발	3,819,353,000				3,819,353,000	3,473,507,960	291,811,150	291,811,150			53,879,860	154,030		154,030	

소방

(단위:원)

(분 야 - 부 문)	예산액 ㉑	예산성립후 증감㉒			예산현액 ㉓=㉑+㉒	지출액 ㉔	다음연도 이월액				보조금 반납액 ㉕	집행잔액 ㉖=㉓-㉔-㉕-㉗-㉘			
		전년도이월액	이용	수입대체경비			계 ㉗	명시이월 ①	사고이월 ②	계속비이월 ③		계 ㉘=㉑+㉒+ ㉔+㉗+㉘+ ㉙	보조금 정산잔액④	예산 결감액⑤	계획변경등 집행사유미발생⑥
		예비비사용액	전용	변경									낙찰차액⑦	지출잔액⑧	예비비⑨
합 계	73,556,061,000	2,787,337,650			76,343,398,650	76,022,896,760					324,950	320,176,940	324,950		8,410,000
														308,347,990	3,094,000
공공질서및안전	17,172,440,000	2,787,337,650			19,959,777,650	19,748,735,340					324,950	210,717,360	324,950		8,410,000
														198,888,410	3,094,000
소방	17,172,440,000	2,787,337,650			19,959,777,650	19,748,735,340					324,950	210,717,360	324,950		8,410,000
														198,888,410	3,094,000
기타	56,383,621,000				56,383,621,000	56,274,161,420						109,459,580		109,459,580	
기타	56,383,621,000				56,383,621,000	56,274,161,420						109,459,580		109,459,580	

수질개선

(단위:원)

(분 야 - 부 문)	예산액 ㉔	예산성립후 증감㉕			예산현액 ㉖=㉔+㉕	지출액 ㉗	다음연도 이월액				보조금 반납액 ㉘	집행잔액 ㉙=㉔-㉗-㉘-㉚-㉛			
		전년도이월액	이용	수입대체경비			계 ㉚	명시이월 ①	사고이월 ②	계속비이월 ③		계 ㉙=㉔+㉕+ ㉖+㉗+㉘+ ㉚	보조금 정산잔액④	예산 결감액⑤	계획변경등 집행사유미발생⑥
		예비비사용액	전용	변경									낙찰차액⑦	지출잔액⑧	예비비⑨
합 계	2,017,606,000	63,600,000			2,081,206,000	2,042,334,350					28,297,000	10,574,650		650	10,574,000
환경	2,017,606,000	63,600,000			2,081,206,000	2,042,334,350					28,297,000	10,574,650		650	10,574,000
상하수도 · 수질	2,017,606,000	63,600,000			2,081,206,000	2,042,334,350					28,297,000	10,574,650		650	10,574,000

특정자원분 · 특정시설분 지역자원시설세

(단위:원)

(분 야 - 부 문)		예산액 ㉑	예산성립후 증감㉒			예산현액 ㉓=㉑+㉒	지출액 ㉔	다음연도 이월액				보조금 반납액 ㉕	집행잔액 ㉖=㉓-㉔-㉕-㉗-㉘			
			전년도이월액	이용	수입대체경비			계 ㉗	명시이월 ①	사고이월 ②	계속비이월 ③		계 ㉘=㉑+㉕ +㉖+㉗+㉘+ ㉙	보조금 정산잔액④	예산 결감액⑤	계획변경등 집행사유미발생⑥
합 계		8,687,620,000				8,687,620,000	8,686,196,320					1,423,680				
환경		6,696,605,000				6,696,605,000	6,696,604,370					630		1,423,680		
상하수도 · 수질		10,134,000				10,134,000	10,134,000							630		
대기		6,686,471,000				6,686,471,000	6,686,470,370					630		630		
산업 · 중소기업및에너지		1,991,015,000				1,991,015,000	1,989,591,950					1,423,050		1,423,050		
에너지및자원개발		140,000,000				140,000,000	138,576,950					1,423,050		1,423,050		
산업 · 중소기업일반		1,851,015,000				1,851,015,000	1,851,015,000									

광역교통시설

(단위:원)

(분 야 - 부 문)	예산액 ㉑	예산성립후 증감㉒			예산현액 ㉓=㉑+㉒	지출액 ㉔	다음연도 이월액				보조금 반납액 ㉕	집행잔액 ㉖=㉑-㉒-㉔-㉕			
		전년도이월액	이용	수입대체경비			계 ㉗	명시이월 ①	사고이월 ②	계속비이월 ③		계 ㉘=㉑+㉒+ ㉔+㉕+㉖+ ㉙	보조금 정산잔액④	예산 결감액⑤	계획변경등 집행사유미발생⑥
		예비비사용액	전용	변경											
합 계	1,042,352,000				1,042,352,000	278,975,250						763,376,750		763,376,750	
교통및물류	1,042,352,000				1,042,352,000	278,975,250						763,376,750		763,376,750	
대중교통·물류등기타	1,042,352,000				1,042,352,000	278,975,250						763,376,750		763,376,750	

자치분권

(단위: 원)

(분 야 - 부 문)		예산액 ㉑	예산성립후 증감㉒			예산현액 ㉓=㉑+㉒	지출액 ㉔	다음연도 이월액				보조금 반납액 ㉕	집행잔액 ㉖=㉓-㉔-㉒-㉕			
			전년도이월액	이용	수입대체경비			계 ㉗	명시이월 ①	사고이월 ②	계속비이월 ③		계 ㉘=㉑+㉒+ ㉓+㉔+㉕+ ㉖	보조금 정산잔액④	예산 결감액⑤	계획변경등 집행사유미발생⑥
합 계		15,866,968,000				15,866,968,000	15,390,770,238						476,197,762			
일반공공행정		4,740,092,000				4,740,092,000	4,578,638,735						161,453,265			
일반행정		4,740,092,000				4,740,092,000	4,578,638,735						161,453,265			
사회복지		495,530,000				495,530,000	495,530,000									
노동		495,530,000				495,530,000	495,530,000									
국토및지역개발		10,631,346,000				10,631,346,000	10,316,601,503						314,744,497			
지역및도시		10,631,346,000				10,631,346,000	10,316,601,503						314,744,497			

조치원·연기비행장 통합 이전 및 양여부지 개발사업

(단위:원)

(분 야 - 부 문)	예산액 ㉑	예산성립후 증감㉒			예산현액 ㉓=㉑+㉒	지출액 ㉔	다음연도 이월액				보조금 반납액 ㉕	집행잔액 ㉖=㉑-㉒-㉔-㉕-㉗			
		전년도이월액	이용	수입대체경비			계 ㉗	명시이월 ①	사고이월 ②	계속비이월 ③		계 ㉘=㉑+㉓+ +㉖+㉗+㉘+ ⑨	보조금 정산잔액④	예산 결감액⑤	계획변경등 집행사유미발생⑥
		예비비사용액	전용	변경											
합 계	13,579,630,000	476,115,000			14,055,745,000	13,830,993,440	50,728,000	50,728,000				174,023,560		174,023,560	
국토및지역개발	13,579,630,000	476,115,000			14,055,745,000	13,830,993,440	50,728,000	50,728,000				174,023,560		174,023,560	
지역및도시	13,579,630,000	476,115,000			14,055,745,000	13,830,993,440	50,728,000	50,728,000				174,023,560		174,023,560	

폐기물처리시설

(단위:원)

(분 야 - 부 문)		예산액 ㉔	예산성립후 증감㉕			예산현액 ㉖=㉔+㉕	지출액 ㉗	다음연도 이월액				보조금 반납액 ㉘	집행잔액 ㉙=㉔-㉗-㉘-㉚-㉛			
			전년도이월액	이용	수입대체경비			계 ㉚	명시이월 ①	사고이월 ②	계속비이월 ③		계 ㉙=㉔+㉕ +㉖+㉗+㉘+ ㉚+㉛+㉜+㉝+ ㉞+㉟+㊱+㊲+ ㊳+㊴+㊵+㊶+ ㊷+㊸+㊹+㊺+ ㊻+㊼+㊽+㊾+ ㊿	보조금 정산잔액④	예산 결감액⑤	계획변경등 집행사유미발생⑥
			예비비사용액	전용	변경											
합 계		3,771,770,000	1,699,467,121			5,471,237,121	3,957,758,320	1,513,478,801			1,513,478,801					
환경		3,771,770,000	1,699,467,121			5,471,237,121	3,957,758,320	1,513,478,801			1,513,478,801					
폐기물		3,771,770,000	1,699,467,121			5,471,237,121	3,957,758,320	1,513,478,801			1,513,478,801					

교통사업

(단위:원)

(분 야 - 부 문)	예산액 ㉑	예산성립후 증감㉒			예산현액 ㉓=㉑+㉒	지출액 ㉔	다음연도 이월액				보조금 반납액 ㉕	집행잔액 ㉖=㉓-㉔-㉕-㉗-㉘			
		전년도이월액	이용	수입대체경비			계 ㉗	명시이월 ①	사고이월 ②	계속비이월 ③		계 ㉘=㉑+㉒+ ㉔+㉕+㉖+ ㉙	보조금 정산잔액④	예산 결감액⑤	계획변경등 집행사유미발생⑥
		예비비사용액	전용	변경											
합 계	8,986,410,000	1,251,708,048			10,238,118,048	9,050,952,530	425,791,188	33,418,000	392,373,188			761,374,330	500		1,000,000
													151,183,360	609,190,470	
교통및물류	8,986,410,000	1,251,708,048			10,238,118,048	9,050,952,530	425,791,188	33,418,000	392,373,188			761,374,330	500		1,000,000
													151,183,360	609,190,470	
대중교통·물류등기타	8,986,410,000	1,251,708,048			10,238,118,048	9,050,952,530	425,791,188	33,418,000	392,373,188			761,374,330	500		1,000,000
													151,183,360	609,190,470	

충청권 특별지방자치단체

(단위:원)

(분 야 - 부 문)		예산액 ㉑	예산성립후 증감㉒			예산현액 ㉓=㉑+㉒	지출액 ㉔	다음연도 이월액				보조금 반납액 ㉕	집행잔액 ㉖=㉑-㉒-㉔-㉕			
			전년도이월액	이용	수입대체경비			계 ㉗	명시이월 ①	사고이월 ②	계속비이월 ③		계 ㉘=㉑+㉒+ +㉔+㉕+㉖+ ㉙	보조금 정산잔액④	예산 결감액⑤	계획변경등 집행사유미발생⑥
합 계		1,400,280,000				1,400,280,000	1,400,000,000						280,000			280,000
일반공공행정		1,400,280,000				1,400,280,000	1,400,000,000						280,000			280,000
일반행정	1,400,280,000					1,400,280,000	1,400,000,000						280,000			280,000

공공급식지원센터 대행료

(단위:원)

(분 야 - 부 문)	예산액 ㉑	예산성립후 증감㉒			예산현액 ㉓=㉑+㉒	지출액 ㉔	다음연도 이월액				보조금 반납액 ㉕	집행잔액 ㉖=㉑-㉒-㉔-㉕			
		전년도이월액	이용	수입대체경비			계 ㉗	명시이월 ①	사고이월 ②	계속비이월 ③		계 ㉘=㉑+㉒+ ㉔+㉕+㉖+㉗+ ㉘	보조금 정산잔액④	예산 결감액⑤	계획변경등 집행사유미발생⑥
		예비비사용액	전용	변경											
합 계	8,781,300,000				8,781,300,000	7,980,632,252						800,667,748			789,363,000
농림해양수산	8,781,300,000				8,781,300,000	7,980,632,252						800,667,748		11,304,748	789,363,000
농업·농촌	8,781,300,000				8,781,300,000	7,980,632,252						800,667,748		11,304,748	789,363,000

- 목별 조서

의료급여기금

(단위:원)

과목 (목그룹-편성목-통계목)	예산액 ㉑	예산성립후 증감㉒			예산현액 ㉓=㉑+㉒	지출액 ㉔	다음연도 이월액				보조금 반납액 ㉕	집행잔액 ㉖=㉓-㉔-㉕-㉗			
		전년도이월액	이용	수입대체경비			계 ㉗	명시이월 ①	사고이월 ②	계속비이월 ③		계 ㉘=㉑+㉒+ ㉕+㉖+㉗+㉘+ ㉙	보조금 정산잔액④	예산 결감액⑤	계획변경등 집행사유미발생⑥
합 계	31,658,462,000				31,658,462,000	31,596,158,700						62,303,300	62,303,300		
물건비	78,800,000				78,800,000	69,114,980						9,685,020	9,685,020		
일반운영비	71,800,000				71,800,000	63,405,530						8,394,470	8,394,470		
사무관리비	71,800,000				71,800,000	63,405,530						8,394,470	8,394,470		
여비	7,000,000				7,000,000	5,709,450						1,290,550	1,290,550		
국내여비	7,000,000				7,000,000	5,709,450						1,290,550	1,290,550		
경상이전	31,579,662,000				31,579,662,000	31,527,043,720						52,618,280	52,618,280		
일반보전금	363,325,000				363,325,000	310,706,720						52,618,280	52,618,280		
사회보장적수혜금(국고보조재원)	362,325,000				362,325,000	310,706,720						51,618,280	51,618,280		
기타보상금	1,000,000				1,000,000							1,000,000	1,000,000		
자치단체등이전	31,216,337,000				31,216,337,000	31,216,337,000									
공기관등에대한경상상적위탁사업비	31,216,337,000				31,216,337,000	31,216,337,000									

※다음연도 이월액은 자금없는 이월액을 포함

주택사업

(단위: 원)

과목 (목그룹-편성목-통계목)		예산액 ㉑	예산성립후 증감㉒			예산현액 ㉓=㉑+㉒	지출액 ㉔	다음연도 이월액				보조금 반납액 ㉕	집행잔액 ㉖=㉓-㉔-㉕-㉗-㉘-㉙			
			전년도이월액	이용	수입대체경비			계 ㉗	명사이월 ①	사고이월 ②	계속비이월 ③		계 ㉘=㉔+㉕ +㉖+㉗+㉘+ ㉙	보조금 정산잔액④	예산 결감액⑤	계획변경등 집행사유미발생⑥
공기관등에대한자본적위 탁사업비	781,449,000				781,449,000	781,449,000										
자산취득비	33,000,000				33,000,000	30,974,250						2,025,750		2,025,750		
자산및물품취득비	33,000,000				33,000,000	30,974,250						2,025,750		2,025,750		
내부거래	8,712,492,000				8,712,492,000	8,458,668,000						253,824,000		253,824,000		
예탁금	8,458,668,000				8,458,668,000	8,458,668,000										
예탁금	8,458,668,000				8,458,668,000	8,458,668,000										
기타내부거래	253,824,000				253,824,000							253,824,000		253,824,000		
적립금	253,824,000				253,824,000							253,824,000		253,824,000		
예비비및기타	190,058,000				176,058,000	129,266,510						46,791,490		30,791,490	16,000,000	
		△ 14,000,000														
예비비	30,000,000				16,000,000							16,000,000			16,000,000	
		△ 14,000,000														
일반예비비	30,000,000				16,000,000							16,000,000				16,000,000
		△ 14,000,000														
반환금기타	160,058,000				160,058,000	129,266,510						30,791,490		30,791,490		
국고보조금반환금	60,426,000				60,426,000	60,424,290						1,710		1,710		
기타반환금등	99,632,000				99,632,000	68,842,220						30,789,780		30,789,780		

도시개발

(단위:원)

과목 (목그룹-편성목-통계목)	예산액 ㉑	예산성립후 증감㉒			예산현액 ㉓=㉑+㉒	지출액 ㉔	다음연도 이월액				보조금 반납액 ㉕	집행잔액 ㉖=㉓-㉔-㉕-㉗			
		전년도이월액	이용	수입대체경비			계 ㉗	명사이월 ①	사고이월 ②	계속비이월 ③		계 ㉘=㉑+㉒+ ㉕+㉗+㉘+ ㉙	보조금 정산잔액④	예산 결감액⑤	계획변경등 집행사유미발생⑥
합 계	19,897,041,000				19,897,041,000	18,518,740,290						1,378,300,710			1,367,259,710
경상이전	111,000,000				111,000,000	27,542,290						83,457,710			21,041,000
차입금이자상환	111,000,000				111,000,000	27,542,290						83,457,710			83,457,710
	통화금융기관차입금이자 상환	111,000,000													
					△111,000,000										
중앙정부차입금이자상환					111,000,000	27,542,290						83,457,710			83,457,710
				111,000,000											
자본지출	19,765,000,000				19,765,000,000	18,491,198,000						1,273,802,000			1,273,802,000
시설비및부대비	1,000,000				1,000,000							1,000,000			1,000,000
시설부대비	1,000,000				1,000,000							1,000,000			1,000,000
자치단체등자본이전	19,764,000,000				19,764,000,000	18,491,198,000						1,272,802,000			1,272,802,000
공기관등에대한자본적위 탁사업비	19,764,000,000				19,764,000,000	18,491,198,000						1,272,802,000			1,272,802,000
예비비및기타	21,041,000				21,041,000							21,041,000			21,041,000
예비비	21,041,000				21,041,000							21,041,000			21,041,000
일반예비비	21,041,000				21,041,000							21,041,000			21,041,000

기반시설부담구역

(단위:원)

과목 (목그룹-편성목-통계목)	예산액 ㉑	예산성립후 증감㉒			예산현액 ㉓=㉑+㉒	지출액 ㉔	다음연도 이월액				보조금 반납액 ㉕	집행잔액 ㉖=㉓-㉔-㉕-㉗-㉘			
		전년도이월액	이용	수입대체경비			계 ㉗	명사이월 ①	사고이월 ②	계속비이월 ③		계 ㉘=㉓+㉔+㉕+ +㉖+㉗+㉘+㉙+ ⑨	보조금 정산잔액④	예산 결감액⑤	계획변경등 집행사유미발생⑥
합 계	15,846,000				15,846,000	15,846,000									
내부거래	15,846,000				15,846,000	15,846,000									
예탁금	15,846,000				15,846,000	15,846,000									
예탁금	15,846,000				15,846,000	15,846,000									

발전소주변지역지원사업

(단위: 원)

과목 (목그룹-편성목-통계목)	예산액 ㉑	예산성립후 증감㉒			예산현액 ㉓=㉑+㉒	지출액 ㉔	다음연도 이월액				보조금 반납액 ㉕	집행잔액 ㉖=㉓-㉔-㉕-㉗			
		전년도이월액	이용	수입대체경비			계 ㉗	명시이월 ①	사고이월 ②	계속비이월 ③		계 ㉘=㉑+㉒+ ㉕+㉗+㉘+ ㉙	보조금 정산잔액④	예산 결감액⑤	계획변경등 집행사유미발생⑥
합 계	3,819,353,000				3,819,353,000	3,473,507,960	291,811,150	291,811,150			53,879,860	154,030			
물건비	52,709,000				52,709,000	52,505,100					203,900			154,030	
일반운영비	20,209,000				20,209,000	20,161,100					47,900				
사무관리비	20,209,000				20,209,000	20,161,100					47,900				
재료비	32,500,000				32,500,000	32,344,000					156,000				
재료비	32,500,000				32,500,000	32,344,000					156,000				
자본지출	3,737,891,000				3,737,891,000	3,392,403,890	291,811,150	291,811,150			53,675,960				
시설비및부대비	2,462,636,000				2,462,636,000	2,172,964,300	236,168,150	236,168,150			53,503,550				
시설비	2,462,636,000				2,462,636,000	2,172,964,300	236,168,150	236,168,150			53,503,550				
민간자본이전	153,400,000				153,400,000	153,275,000					125,000				
민간자본사업보조(이전재원)	153,400,000				153,400,000	153,275,000					125,000				
자산취득비	1,121,855,000				1,121,855,000	1,066,164,590	55,643,000	55,643,000			47,410				
자산및물품취득비	1,121,855,000				1,121,855,000	1,066,164,590	55,643,000	55,643,000			47,410				
예비비및기타	28,753,000				28,753,000	28,598,970						154,030		154,030	
반환금기타	28,753,000				28,753,000	28,598,970						154,030		154,030	
국고보조금반환금	28,753,000				28,753,000	28,598,970						154,030		154,030	

소방

(단위: 원)

과목 (목그룹-편성목-통계목)	예산액 ㉑	예산성립후 증감㉒			예산현액 ㉓=㉑+㉒	지출액 ㉔	다음연도 이월액				보조금 반납액 ㉕	집행잔액 ㉖=㉓-㉔-㉕-㉗			
		전년도이월액	이용	수입대체경비			계 ㉖	명사이월 ①	사고이월 ②	계속비이월 ③		계 ㉗=㉔+㉕ +㉖+㉗+㉘+ ㉙	보조금 정산잔액④	예산 결감액⑤	계획변경등 집행사유미발생⑥
합 계	73,566,061,000	2,787,337,650			76,343,398,650	76,022,896,760					324,950	320,176,940	324,950	8,410,000	
														308,347,990	3,094,000
인건비	44,757,124,000				44,757,124,000	44,607,857,420						149,266,580		149,266,580	
인건비	44,757,124,000				44,757,124,000	44,607,857,420						149,266,580		149,266,580	
보수	43,601,703,000				43,601,703,000	43,514,603,160						87,099,840		87,099,840	
기타직보수	159,564,000				159,564,000	159,564,000									
공무직(무기계약)근로자 보수	45,036,000				45,036,000	40,441,510						4,594,490		4,594,490	
기간제근로자등보수	950,821,000				950,821,000	893,248,750						57,572,250		57,572,250	
물건비	10,204,736,000				10,204,736,000	10,077,733,690					1,000	127,001,310	1,000	127,000,310	
일반운영비	6,251,313,000				6,251,313,000	6,243,582,840					1,000	7,729,160	1,000	7,728,160	
사무관리비	1,847,661,000				1,847,661,000	1,846,528,140					1,000	1,131,860	1,000	1,130,860	
공공운영비	3,192,057,000				3,192,057,000	3,186,214,960						5,842,040		5,842,040	
행사운영비	150,035,000				150,035,000	149,781,870						253,130		253,130	
맞춤형복지제도시행경비	1,061,560,000				1,061,560,000	1,061,057,870						502,130		502,130	
여비	473,313,000				473,313,000	464,704,950						8,608,050		8,608,050	
국내여비	345,216,000				345,216,000	342,779,620						2,436,380		2,436,380	
국제화여비	67,483,000				67,483,000	67,482,950						50		50	
공무원 교육여비	60,614,000				60,614,000	54,442,380						6,171,620		6,171,620	
업무추진비	168,287,000				168,287,000	167,140,710						1,146,290		1,146,290	

소방

(단위:원)

과목 (목그룹-편성목-통계목)		예산액 ㉑	예산성립후 증감㉒			예산현액 ㉓=㉑+㉒	지출액 ㉔	다음연도 이월액				보조금 반납액 ㉕	집행잔액 ㉖=㉓-㉔-㉕-㉗			
			전년도이월액	이용	수입대체경비			계 ㉗	명사이월 ①	사고이월 ②	계속비이월 ③		계 ㉘=㉑+㉒+ ㉕+㉗+㉘+ ㉙	보조금 정산잔액④	예산 결감액⑤	계획변경등 집행사유미발생⑥
	기관운영업무추진비	18,938,000				18,938,000	18,917,020						20,980		20,980	
	정원가산업무추진비	29,970,000				29,970,000	28,966,630						1,003,370		1,003,370	
	시책추진업무추진비	25,239,000				25,239,000	25,221,150						17,850		17,850	
	부서운영업무추진비	94,140,000				94,140,000	94,035,910						104,090		104,090	
직무수행경비		2,212,800,000				2,212,800,000	2,103,751,630						109,048,370		109,048,370	
	직책급업무수행경비	57,000,000				57,000,000	57,000,000									
	특정업무경비	2,155,800,000				2,155,800,000	2,046,751,630						109,048,370		109,048,370	
재료비		1,073,223,000				1,073,223,000	1,072,756,760						466,240		466,240	
	재료비	1,073,223,000				1,073,223,000	1,072,756,760						466,240		466,240	
연구개발비		25,800,000				25,800,000	25,796,800						3,200		3,200	
	연구용역비	19,800,000				19,800,000	19,800,000									
	시험연구비	6,000,000				6,000,000	5,996,800						3,200		3,200	
경상이전		12,167,970,000				12,167,970,000	12,130,863,240					250,000	36,856,760	250,000	28,196,760	8,410,000
일반보전금		1,011,917,000				1,011,917,000	995,895,550					250,000	15,771,450	250,000	7,111,450	8,410,000
	사회보장적수혜금(취약계층, 지방재원)	4,000,000				4,000,000							4,000,000			4,000,000
	사회보장적수혜금(지방재원)	4,410,000				4,410,000							4,410,000			4,410,000
	의용소방대지원경비	742,966,000				742,966,000	737,392,000						5,574,000		5,574,000	
	사회복무요원보상금	132,535,000				132,535,000	131,051,420						1,483,580		1,483,580	

소방

(단위: 원)

과목 (목그룹-편성목-통계목)		예산액 ㉑	예산성립후 증감㉒			예산현액 ㉓=㉑+㉒	지출액 ㉔	다음연도 이월액				보조금 반납액 ㉕	집행잔액 ㉖=㉓-㉔-㉕-㉗			
			전년도이월액	이용	수입대체경비			계 ㉗	명사이월 ①	사고이월 ②	계속비이월 ③		계 ㉘=㉔+㉕ +㉖+㉗+㉘+ ㉙	보조금 정산잔액④	예산 결감액⑤	계획변경등 집행사유미발생⑥
	행사실비지원금	27,086,000				27,086,000	27,040,910						45,090			
														45,090		
	기타보상금	100,920,000				100,920,000	100,411,220					250,000	258,780	250,000		
														8,780		
	포상금	1,280,000				1,280,000	1,280,000									
	포상금	1,280,000				1,280,000	1,280,000									
	연금부담금등	10,835,108,000				10,835,108,000	10,822,162,190						12,945,810			
														12,945,810		
	연금부담금	9,212,948,000				9,212,948,000	9,212,948,000									
	국민건강보험금	1,616,723,000				1,616,723,000	1,605,569,940						11,153,060			
														11,153,060		
	공무직(무기계약)근로자 보험료부담금 등	5,437,000				5,437,000	3,644,250						1,792,750			
														1,792,750		
	배상금등	5,450,000				5,450,000	780,000						4,670,000			
														4,670,000		
	배상금등	5,450,000				5,450,000	780,000						4,670,000			
														4,670,000		
	민간이전	43,056,000				43,056,000	39,591,500						3,464,500			
														3,464,500		
	연금지급금	43,056,000				43,056,000	39,591,500						3,464,500			
														3,464,500		
	자치단체등이전	271,159,000				271,159,000	271,154,000						5,000			
														5,000		
	자치단체간부담금	207,884,000				207,884,000	207,884,000									
	공기관등에대한경상적위 탁사업비	63,275,000				63,275,000	63,270,000						5,000			
														5,000		
	자본지출	6,419,742,000	2,787,337,650			9,207,079,650	9,203,047,590					73,950	3,958,110	73,950		
														3,884,160		
	시설비및부대비	1,922,666,000	2,787,337,650			4,710,003,650	4,707,209,370						2,794,280			
														2,794,280		
	시설비	1,902,666,000	2,714,197,650			4,616,863,650	4,615,569,370						1,294,280			
														1,294,280		

소방

(단위:원)

과목 (목그룹-편성목-통계목)		예산액 ㉑	예산성립후 증감㉒			예산현액 ㉓=㉑+㉒	지출액 ㉔	다음연도 이월액				보조금 반납액 ㉕	집행잔액 ㉖=㉓-㉔-㉕-㉗-㉘			
			전년도이월액	이용	수입대체경비			계 ㉗	명사이월 ①	사고이월 ②	계속비이월 ③		계 ㉘=㉔+㉕ +㉖+㉗+㉘+ ⑨	보조금 정산잔액④	예산 결감액⑤	계획변경등 집행사유미발생⑥
	감리비	20,000,000	73,140,000			93,140,000	91,640,000						1,500,000			
	자산취득비	4,497,076,000				4,497,076,000	4,495,838,220					73,950	1,163,830	73,950		
															1,089,880	
	자산및물품취득비	4,497,076,000				4,497,076,000	4,495,838,220					73,950	1,163,830	73,950		
															1,089,880	
	예비비및기타	6,489,000				6,489,000	3,394,820						3,094,180			
															180	3,094,000
	예비비	3,094,000				3,094,000							3,094,000			
																3,094,000
	일반예비비	3,094,000				3,094,000							3,094,000			
																3,094,000
	반환금기타	3,395,000				3,395,000	3,394,820						180			
															180	
	국고보조금반환금	3,395,000				3,395,000	3,394,820						180			
															180	

수질개선

(단위:원)

과목 (목그룹-편성목-통계목)	예산액 ㉑	예산성립후 증감㉒			예산현액 ㉓=㉑+㉒	지출액 ㉔	다음연도 이월액				보조금 반납액 ㉕	집행잔액 ㉖=㉓-㉔-㉕-㉗			
		전년도이월액	이용	수입대체경비			계 ㉗	명사이월 ①	사고이월 ②	계속비이월 ③		계 ㉘=㉓-㉔+ ㉕+㉗+㉘+ ㉙	보조금 정산잔액④	예산 결감액⑤	계획변경등 집행사유미발생⑥
		예비비사용액	전용	변경											
합 계	2,017,606,000	63,600,000			2,081,206,000	2,042,334,350					28,297,000	10,574,650		650	10,574,000
인건비	100,993,000				100,993,000	95,281,800					5,711,200				
인건비	100,993,000				100,993,000	95,281,800					5,711,200				
기타직보수	61,900,000				61,900,000	61,900,000									
기간제근로자등보수	39,093,000				39,093,000	33,381,800					5,711,200				
물건비	168,707,000	63,600,000			232,307,000	209,721,200					22,585,800				
일반운영비	57,307,000				57,307,000	45,071,200					12,235,800				
사무관리비	50,307,000				50,307,000	43,531,780					6,775,220				
공공운영비	7,000,000				7,000,000	1,539,420					5,460,580				
여비	5,000,000				5,000,000	5,000,000									
국내여비	5,000,000				5,000,000	5,000,000									
연구개발비	106,400,000	63,600,000			170,000,000	159,650,000					10,350,000				
연구용역비	106,400,000	63,600,000			170,000,000	159,650,000					10,350,000				
내부거래	1,716,000,000				1,716,000,000	1,716,000,000									
기타회계등전출금	1,716,000,000				1,716,000,000	1,716,000,000									
공기업특별회계자본전출금	1,716,000,000				1,716,000,000	1,716,000,000									
예비비및기타	31,906,000				31,906,000	21,331,350						10,574,650		650	10,574,000
예비비	10,574,000				10,574,000							10,574,000			10,574,000

수질개선

(단위:원)

과목 (목그룹-편성목-통계목)		예산액 ㉑	예산성립후 증감㉒			예산현액 ㉓=㉑+㉒	지출액 ㉔	다음연도 이월액				보조금 반납액 ㉕	집행잔액 ㉖=㉓-㉔-㉕-㉗-㉘			
			전년도이월액	이용	수입대체경비			계 ㉗	명사이월 ①	사고이월 ②	계속비이월 ③		계 ㉘=㉔+㉕ +㉖+㉗+㉘+ ㉙	보조금 정산잔액④	예산 결감액⑤	계획변경등 집행사유미발생⑥
	일반예비비	10,574,000				10,574,000							10,574,000			10,574,000
	반환금기타	21,332,000				21,332,000	21,331,350						650		650	
	국고보조금반환금	21,332,000				21,332,000	21,331,350						650		650	

특정자원분 · 특정시설분 지역자원시설세

(단위:원)

과목 (목그룹-편성목-통계목)		예산액 ㉑	예산성립후 증감㉒			예산현액 ㉓=㉑+㉒	지출액 ㉔	다음연도 이월액				보조금 반납액 ㉕	집행잔액 ㉖=㉓-㉔-㉕-㉗-㉘-㉙			
			전년도이월액	이용	수입대체경비			계 ㉗	명시이월 ①	사고이월 ②	계속비이월 ③		계 ㉘=㉓+㉔+㉕+ +㉖+㉗+㉘+㉙ ⑨	보조금 정산잔액④	예산 결감액⑤	계획변경등 집행사유미발생⑥
	공사 · 공단자본전출금	5,730,000,000				5,730,000,000	5,730,000,000									
내부거래		1,851,015,000				1,851,015,000	1,851,015,000									
예탁금		1,851,015,000				1,851,015,000	1,851,015,000									
예탁금		1,851,015,000				1,851,015,000	1,851,015,000									
예비비및기타		46,921,000				46,921,000	46,920,370						630			
반환금기타		46,921,000				46,921,000	46,920,370						630			
국고보조금반환금		46,921,000				46,921,000	46,920,370						630			

광역교통시설

(단위:원)

과목 (목그룹-편성목-통계목)	예산액 ㉑	예산성립후 증감㉒			예산현액 ㉓=㉑+㉒	지출액 ㉔	다음연도 이월액				보조금 반납액 ㉕	집행잔액 ㉖=㉓-㉔-㉒-㉕			
		전년도이월액	이용	수입대체경비			계 ㉖	명사이월 ①	사고이월 ②	계속비이월 ③		계 ㉗=㉔+㉕ +㉖+㉗+㉘+ ㉙	보조금 정산잔액④	예산 결감액⑤	계획변경등 집행사유미발생⑥
합 계	1,042,352,000				1,042,352,000	278,975,250						763,376,750			
경상이전	384,000,000				384,000,000	87,420,300						296,579,700			
자치단체등이전	384,000,000				384,000,000	87,420,300						296,579,700			
기타부담금	384,000,000				384,000,000	87,420,300						296,579,700			
내부거래	658,352,000				658,352,000	191,554,950						466,797,050			
예탁금	658,352,000				658,352,000	191,554,950						466,797,050			
예탁금	658,352,000				658,352,000	191,554,950						466,797,050			

자치분권

(단위: 원)

(목그룹-편성목-통계목)	과목	예산액 ㉑	예산성립후 증감㉒			예산현액 ㉓=㉑+㉒	지출액 ㉔	다음연도 이월액				보조금 반납액 ㉕	집행잔액 ㉖=㉓-㉔-㉕-㉗			
			전년도이월액	이용	수입대체경비			계 ㉗	명사이월 ①	사고이월 ②	계속비이월 ③		계 ㉘=㉑+㉒+㉓+㉔+㉕+㉖+㉗+㉘+㉙	보조금 정산잔액④	예산 결감액⑤	계획변경등 집행사유미발생⑥
합 계		15,866,968,000				15,866,968,000	15,390,770,238						476,197,762			
물건비		3,898,627,000				3,898,627,000	3,701,683,255						196,943,745			
일반운영비		3,813,340,000				3,813,340,000	3,618,904,215						194,435,785			
사무관리비		2,122,348,000			5,000,000	2,127,348,000	1,992,302,795						135,045,205			
공공운영비		22,000,000				22,000,000	17,142,350						4,857,650			
행사운영비		1,668,992,000			△5,000,000	1,663,992,000	1,609,459,070						54,532,930			
재료비		76,287,000				76,287,000	74,229,040						2,057,960			
재료비		76,287,000				76,287,000	74,229,040						2,057,960			
연구개발비		9,000,000				9,000,000	8,550,000						450,000			
전산개발비		9,000,000				9,000,000	8,550,000						450,000			
경상이전		729,262,000				729,262,000	722,596,110						6,665,890			
일반보전금		73,732,000				73,732,000	69,011,110						4,720,890			
행사실비지원금		58,132,000				58,132,000	53,801,110						4,330,890			
기타보상금		15,600,000				15,600,000	15,210,000						390,000			
민간이전		160,000,000				160,000,000	158,055,000						1,945,000			
민간경상사업보조		160,000,000				160,000,000	158,055,000						1,945,000			
자치단체등이전		495,530,000				495,530,000	495,530,000									
공기관등에대한경상적위탁사업비		495,530,000				495,530,000	495,530,000									

자치분권

(단위:원)

[illegible]

조치원·연기비행장 통합 이전 및 양여부지 개발사업

(단위: 원)

과목 (목그룹-편성목-통계목)	예산액 ㉑	예산성립후 증감㉒			예산현액 ㉓=㉑+㉒	지출액 ㉔	다음연도 이월액				보조금 반납액 ㉕	집행잔액 ㉖=㉓-㉔-㉕-㉗			
		전년도이월액	이용	수입대체경비			계 ㉗	명시이월 ①	사고이월 ②	계속비이월 ③		계 ㉘=㉓+㉔+㉕+㉖+㉗+㉘+㉙	보조금 정산잔액④	예산 결감액⑤	계획변경등 집행사유미발생⑥
합 계	13,579,630,000	476,115,000			14,055,745,000	13,830,993,440	50,728,000	50,728,000				174,023,560		174,023,560	
물건비	5,000,000				5,000,000	4,852,560						147,440		147,440	
일반운영비	5,000,000				5,000,000	4,852,560						147,440		147,440	
	사무관리비	5,000,000			5,000,000	4,852,560						147,440		147,440	
경상이전		1,190,630,000			1,190,630,000	1,190,627,940						2,060		2,060	
차입금이자상환	1,190,630,000				1,190,630,000	1,190,627,940						2,060		2,060	
	중앙정부차입금이자상환	560,261,000			497,499,000	497,498,980						20		20	
기타차입금이자상환	630,369,000				693,131,000	693,128,960						2,040		2,040	
자본지출	9,205,000,000	476,115,000			9,681,115,000	9,456,512,940	50,728,000	50,728,000				173,874,060		173,874,060	
시설비및부대비	1,045,000,000	476,115,000			1,521,115,000	1,296,512,940	50,728,000	50,728,000				173,874,060		173,874,060	
	시설비	150,000,000			150,000,000	86,590,000	50,728,000	50,728,000				12,682,000		12,682,000	
감리비	890,000,000	476,115,000			1,366,115,000	1,206,115,000						160,000,000		160,000,000	
시설부대비	5,000,000				5,000,000	3,807,940						1,192,060		1,192,060	
자치단체등자본이전	8,160,000,000				8,160,000,000	8,160,000,000									
공기관등에대한자본적위탁사업비	8,160,000,000				8,160,000,000	8,160,000,000									
보전재원	2,699,000,000				2,699,000,000	2,699,000,000									
차입금원금상환	2,699,000,000				2,699,000,000	2,699,000,000									
기타국내차입금원금상환	2,699,000,000				2,699,000,000	2,699,000,000									

폐기물처리시설

(단위: 원)

과목 (목그룹-편성목-통계목)	예산액 ㉑	예산성립후 증감㉒			예산현액 ㉓=㉑+㉒	지출액 ㉔	다음연도 이월액				보조금 반납액 ㉕	집행잔액 ㉖=㉓-㉔-㉕-㉗			
		전년도이월액	이용	수입대체경비			계 ㉗	명사이월 ①	사고이월 ②	계속비이월 ③		계 ㉘=㉔+㉕+ ⑥+⑦+⑧+ ⑨	보조금 정산잔액④	예산 결감액⑤	계획변경등 집행사유미발생⑥
		예비비사용액	전용	변경											
합 계	3,771,770,000	1,699,467,121			5,471,237,121	3,957,758,320	1,513,478,801			1,513,478,801					
물건비		109,747,481			109,747,481	35,789,280	73,958,201			73,958,201					
일반운영비		43,977,071			43,977,071	20,718,760	23,258,311			23,258,311					
사무관리비		42,615,070			42,615,070	20,718,760	21,896,310			21,896,310					
공공운영비		1,362,001			1,362,001		1,362,001			1,362,001					
여비		65,770,410			65,770,410	15,070,520	50,699,890			50,699,890					
국내여비		1,770,410			1,770,410	906,900	863,510			863,510					
국제화여비		64,000,000			64,000,000	14,163,620	49,836,380			49,836,380					
경상이전		178,859,440			178,859,440	21,607,320	157,252,120			157,252,120					
일반보전금		178,859,440			178,859,440	21,607,320	157,252,120			157,252,120					
민간인국외여비		160,000,000			160,000,000	19,820,320	140,179,680			140,179,680					
행사실비지원금		18,859,440			18,859,440	1,787,000	17,072,440			17,072,440					
자본지출		1,410,860,200			1,410,860,200	128,591,720	1,282,268,480			1,282,268,480					
시설비및부대비		1,410,860,200			1,410,860,200	128,591,720	1,282,268,480			1,282,268,480					
시설비		1,410,860,200			1,410,860,200	128,591,720	1,282,268,480			1,282,268,480					
내부거래	3,771,770,000				3,771,770,000	3,771,770,000									
예탁금	3,771,770,000				3,771,770,000	3,771,770,000									
예탁금	3,771,770,000				3,771,770,000	3,771,770,000									

교통사업

(단위: 원)

과목 (목그룹-편성목-통계목)	예산액 ㉑	예산성립후 증감㉒			예산현액 ㉓=㉑+㉒	지출액 ㉔	다음연도 이월액				보조금 반납액 ㉕	집행잔액 ㉖=㉓-㉔-㉕-㉗			
		전년도이월액	이용	수입대체경비			계 ㉖	명사이월 ①	사고이월 ②	계속비이월 ③		계 ㉗=㉔+㉕ +㉖+㉗+㉘+ ㉙	보조금 정산잔액④	예산 결감액⑤	계획변경등 집행사유미발생⑥
합 계	8,986,410,000	1,251,708,048			10,238,118,048	9,050,952,530	425,791,188	33,418,000	392,373,188			761,374,330	500	1,000,000	
												151,183,360	609,190,470		
인건비	71,255,000				71,255,000	65,392,340						5,862,660			
													5,862,660		
인건비	71,255,000				71,255,000	65,392,340						5,862,660			
													5,862,660		
기간제근로자등보수	71,255,000				71,255,000	65,392,340						5,862,660			
													5,862,660		
물건비	937,869,000	126,580,000			1,064,449,000	907,535,240						156,913,760			
												55,047,060	101,866,700		
일반운영비	934,869,000				934,869,000	821,829,660						113,039,340			
												11,886,060	101,153,280		
사무관리비	356,322,000				356,322,000	345,329,660						10,992,340			
												10,197,060	795,280		
공공운영비	578,547,000				578,547,000	476,500,000						102,047,000			
												1,689,000	100,358,000		
여비	3,000,000				3,000,000	2,286,580						713,420			
													713,420		
국내여비	3,000,000				3,000,000	2,286,580						713,420			
													713,420		
연구개발비		126,580,000			126,580,000	83,419,000						43,161,000			
												43,161,000			
연구용역비		126,580,000			126,580,000	83,419,000						43,161,000			
												43,161,000			
경상이전	2,294,457,000				2,294,457,000	2,293,657,000						800,000			
													800,000		
배상금등	44,953,000				44,953,000	44,153,000						800,000			
													800,000		
배상금등	44,953,000				44,953,000	44,153,000						800,000			
													800,000		
자치단체등이전	2,249,504,000				2,249,504,000	2,249,504,000									
공기관등에대한경상적위 탁사업비	2,249,504,000				2,249,504,000	2,249,504,000									
자본지출	4,555,975,000	1,125,128,048			5,681,103,048	5,123,657,910	425,791,188	33,418,000	392,373,188			131,653,950	500	1,000,000	
												96,136,300	34,517,150		

교통사업

(단위: 원)

과목 (목그룹-편성목-통계목)		예산액 ㉑	예산성립후 증감㉒			예산현액 ㉓=㉑+㉒	지출액 ㉔	다음연도 이월액				보조금 반납액 ㉕	집행잔액 ㉖=㉓-㉔-㉕-㉗-㉘			
			전년도이월액	이용	수입대체경비			계 ㉗	명사이월 ①	사고이월 ②	계속비이월 ③		계 ㉘=㉑+㉒+㉓+㉔+㉕+㉗+㉘+㉙	보조금 정산잔액④	예산 결감액⑤	계획변경등 집행사유미발생⑥
시설비및부대비	4,428,725,000	1,125,128,048			5,553,853,048	5,006,846,010	425,791,188	33,418,000	392,373,188			121,215,850	500		1,000,000	
													96,136,300	24,079,050		
시설비	4,428,725,000	1,125,128,048			5,553,853,048	5,006,846,010	425,791,188	33,418,000	392,373,188			121,215,850	500		1,000,000	
													96,136,300	24,079,050		
자치단체등자본이전	38,250,000				38,250,000	38,250,000										
공기관등에대한자본적위탁사업비	38,250,000				38,250,000	38,250,000										
자산취득비	89,000,000				89,000,000	78,561,900						10,438,100		10,438,100		
자산및물품취득비	89,000,000				89,000,000	78,561,900						10,438,100		10,438,100		
내부거래	966,143,000				966,143,000	500,000,000						466,143,000		466,143,000		
예탁금	966,143,000				966,143,000	500,000,000						466,143,000		466,143,000		
예탁금	966,143,000				966,143,000	500,000,000						466,143,000		466,143,000		
예비비및기타	160,711,000				160,711,000	160,710,040						960		960		
반환금기타	160,711,000				160,711,000	160,710,040						960		960		
국고보조금반환금	160,711,000				160,711,000	160,710,040						960		960		

충청권 특별지방자치단체

(단위:원)

과목 (목그룹-편성목-통계목)	예산액 ㉑	예산성립후 증감㉒			예산현액 ㉓=㉑+㉒	지출액 ㉔	다음연도 이월액				보조금 반납액 ㉕	집행잔액 ㉖=㉓-㉔-㉕-㉗-㉘			
		전년도이월액	이용	수입대체경비			계 ㉗	명사이월 ①	사고이월 ②	계속비이월 ③		계 ㉘=㉔+㉕ +㉖+㉗+㉘+ ㉙	보조금 경산잔액④	예산 결감액⑤	계획변경등 집행사유미발생⑥
합 계	1,400,280,000				1,400,280,000	1,400,000,000						280,000			280,000
경상이전	1,400,000,000				1,400,000,000	1,400,000,000									
자치단체등이전	1,400,000,000				1,400,000,000	1,400,000,000									
자치단체간부담금	1,400,000,000				1,400,000,000	1,400,000,000									
예비비및기타	280,000				280,000							280,000			280,000
예비비	280,000				280,000							280,000			280,000
일반예비비	280,000				280,000							280,000			280,000

공공급식지원센터 대행료

(단위: 원)

과목 (목그룹-편성목-통계목)	예산액 ㉑	예산성립후 증감㉒			예산현액 ㉓=㉑+㉒	지출액 ㉔	다음연도 이월액				보조금 반납액 ㉕	집행잔액 ㉖=㉓-㉔-㉕-㉗			
		전년도이월액	이용	수입대체경비			계 ㉗	명시이월 ①	사고이월 ②	계속비이월 ③		계 ㉘=㉑+㉒+ ㉔+㉕+㉖+ ㉙	보조금 정산잔액④	예산 결감액⑤	계획변경등 집행사유미발생⑥
합 계	8,781,300,000				8,781,300,000	7,980,632,252						800,667,748		11,304,748	789,363,000
물건비	1,136,552,000				1,136,552,000	1,128,098,852						8,453,148		8,453,148	
일반운영비	1,129,352,000				1,129,352,000	1,121,390,890						7,961,110		7,961,110	
사무관리비	1,127,222,000				1,127,222,000	1,119,396,730						7,825,270		7,825,270	
공공운영비	2,130,000				2,130,000	1,994,160						135,840		135,840	
여비	7,200,000				7,200,000	6,707,962						492,038		492,038	
국내여비	7,200,000				7,200,000	6,707,962						492,038		492,038	
경상이전	2,210,000,000				2,210,000,000	2,210,000,000									
자치단체등이전	2,210,000,000				2,210,000,000	2,210,000,000									
공기관등에대한경상적위 탁사업비	2,210,000,000				2,210,000,000	2,210,000,000									
자본지출	45,385,000				45,385,000	42,533,400						2,851,600		2,851,600	
시설비및부대비	29,000,000				29,000,000	27,265,000						1,735,000		1,735,000	
시설비	29,000,000				29,000,000	27,265,000						1,735,000		1,735,000	
자산취득비	16,385,000				16,385,000	15,268,400						1,116,600		1,116,600	
자산및물품취득비	16,385,000				16,385,000	15,268,400						1,116,600		1,116,600	
내부거래	5,389,363,000				5,389,363,000	4,600,000,000						789,363,000			789,363,000
예탁금	5,389,363,000				5,389,363,000	4,600,000,000						789,363,000			789,363,000
예탁금	5,389,363,000				5,389,363,000	4,600,000,000						789,363,000			789,363,000

- 구조별 조서

(단위:원)

【 의료급여기금 】

과목	예산액 ㉑	예산성립후 증감㉒			예산현액 ㉓=㉑+㉒	지출액 ㉔	다음연도 이월액				보조금 반납금 ㉕	집행잔액 ㉖=㉓-㉔-㉕-㉗			
(세 출 - 구 조)		전년도이월액	이용	수입대체경비			계 ㉗	명시이월 ㉘ ①	사고이월 ㉙ ②	계속비이월 ㉚ ③		계 ㉛=㉔+㉕ +㉖+㉗+㉘+㉙	보조금 정산잔액㉜	예산절감액㉝	계획변경등 집행사유미발생㉞
		예비비사용액	전용	변경									낙찰차액㉟	지출잔액㊱	예비비㊲
합계	31,658,462,000				31,658,462,000	31,596,158,700					62,303,300	62,303,300			
정책사업	31,658,462,000				31,658,462,000	31,596,158,700					62,303,300	62,303,300			
보조사업	31,658,462,000				31,658,462,000	31,596,158,700					62,303,300	62,303,300			
국고사업	31,658,462,000				31,658,462,000	31,596,158,700					62,303,300	62,303,300			

- ※ 1. 다음연도 이월액은 자금없는 이월액을 포함
 2. 보조금반납금은 보조사업 정산 후 국가나 시·도에 반환예정인 금액
 3. 집행잔액은 세출예산현액에서 지출액과 다음연도 이월금, 보조금반납금을 공제한 잔액

(단위:원)

【 주택사업 】

과목		예산액 ㉑	예산성립후 증감㉒			예산현액 ㉓=㉑+㉒	지출액 ㉔	다음연도 이월액				보조금 반납금 ㉕	집행잔액 ㉖=㉓-㉔-㉕-㉗-㉘			
(세 출 - 구 조)			전년도이월액	이용	수입대체경비			계 ㉗	명시이월 ①	사고이월 ②	계속비이월 ③		계 ㉘=㉑+㉒+ ㉔+㉕+㉖+㉗+㉘+㉙	보조금 정산잔액④	예산절감액⑤	계획변경등 집행사유미발생⑥
			예비비사용액	전용	변경									낙찰차액⑦	지출잔액⑧	예비비⑨
합계		13,922,790,000				13,922,790,000	13,561,292,490					361,497,510		345,497,510	16,000,000	
정책사업		5,304,064,000				5,304,064,000	4,973,357,980					330,706,020		314,706,020	16,000,000	
보조사업		610,000,000				610,000,000	610,000,000									
국고사업		610,000,000				610,000,000	610,000,000									
자체사업		4,694,064,000				4,694,064,000	4,363,357,980					330,706,020		314,706,020	16,000,000	
재무활동		8,618,726,000				8,618,726,000	8,587,934,510					30,791,490		30,791,490		

(단위:원)

【 도시개발 】

과목	예산액 ㉑	예산성립후 증감㉒			예산현액 ㉓=㉑+㉒	지출액 ㉔	다음연도 이월액				보조금 반납금 ㉖	집행잔액 ㉗=㉓-㉔-㉕-㉖			
(세 출 - 구 조)		전년도이월액	이용	수입대체경비			계 ㉕	명시이월 ㉙	사고이월 ㉚	계속비이월 ㉛		계 ㉘=㉙+㉚+㉛ +㉜+㉝+㉞+㉟	보조금 정산잔액㉕	예산결감액㉖	계획변경등 집행사유미발생㉗
		예비비사용액	전용	변경									낙찰차액㉜	지출잔액㉝	예비비㉞
합계	19,897,041,000				19,897,041,000	18,518,740,290					1,378,300,710			1,357,259,710	
정책사업	19,786,041,000				19,786,041,000	18,491,198,000					1,294,843,000			21,041,000	
자체사업	19,786,041,000				19,786,041,000	18,491,198,000					1,294,843,000			21,041,000	
재무활동	111,000,000				111,000,000	27,542,290					83,457,710			83,457,710	

(단위:원)

【 기반시설부담구역 】

과목	예산액 ㉑	예산성립후 증감㉒			예산현액 ㉓=㉑+㉒	지출액 ㉔	다음연도 이월액				보조금 반납금 ㉕	집행잔액 ㉖=㉓-㉔-㉕-㉗-㉘			
(세 출 - 구 조)		전년도이월액	이용	수입대체경비			계 ㉗	명시이월 ①	사고이월 ②	계속비이월 ③		계 ㉘=㉑+㉒+ ㉔+㉕+㉖+㉗+㉘+㉙	보조금 정산잔액④	예산절감액⑤	계획변경등 집행사유미발생⑥
		예비비사용액	전용	변경									낙찰차액⑦	지출잔액⑧	예비비⑨
합계	15,846,000				15,846,000	15,846,000									
재무활동	15,846,000				15,846,000	15,846,000									

(단위:원)

【 발전소주변지역지원사업 】

과목	예산액 ㉑	예산성립후 증감㉒			예산현액 ㉓=㉑+㉒	지출액 ㉔	다음연도 이월액				보조금 반납금 ㉕	집행잔액 ㉖=㉓-㉔-㉕-㉗-㉘			
(세 출 - 구 조)		전년도이월액	이용	수입대체경비			계 ㉗	명시이월 ①	사고이월 ②	계속비이월 ③		계 ㉘=㉑+㉒+ ㉔+㉕+㉖+㉗+㉘	보조금 정산잔액④	예산절감액⑤	계획변경등 집행사유미발생⑥
		예비비사용액	전용	변경									낙찰차액⑦	지출잔액⑧	예비비⑨
합계	3,819,353,000				3,819,353,000	3,473,507,960	291,811,150	291,811,150			53,879,860	154,030		154,030	
정책사업	3,819,353,000				3,819,353,000	3,473,507,960	291,811,150	291,811,150			53,879,860	154,030		154,030	
보조사업	3,819,353,000				3,819,353,000	3,473,507,960	291,811,150	291,811,150			53,879,860	154,030		154,030	
국고사업	3,790,600,000				3,790,600,000	3,444,908,990	291,811,150	291,811,150			53,879,860				
시도비사업	28,753,000				28,753,000	28,598,970						154,030		154,030	

(단위:원)

【 소방 】

과목	예산액 ㉑	예산성립후 증감㉒			예산현액 ㉓=㉑+㉒	지출액 ㉔	다음연도 이월액				보조금 반납금 ㉖	집행잔액 ㉗-㉘-㉙-㉚			
(세 출 - 구 조)		전년도이월액	이용	수입대체경비			계 ㉜	명시이월 ①	사고이월 ②	계속비이월 ③		계 ㉝=㉜+ ④+⑤+ ⑥+⑦+⑧+⑨	보조금 정산잔액④	예산절감액⑤	계획변경등 집행사유미발생⑥
		예비비사용액	전용	변경									낙찰차액⑦	지출잔액⑧	예비비⑨
합계	73,556,061,000	2,787,337,650			76,343,398,650	76,022,896,760				324,950	320,176,940	324,950	8,410,000		
정책사업	17,169,045,000	2,787,337,650			19,956,382,650	19,745,340,520				324,950	210,717,180	324,950	8,410,000		
보조사업	6,822,846,000	2,787,337,650			9,610,183,650	9,589,554,380				324,950	20,304,320	324,950	8,410,000		
											11,569,370				
국고사업	1,229,762,000				1,229,762,000	1,221,187,040				324,950	8,250,010	324,950			
											7,925,060				
시도비사업	5,593,084,000	2,787,337,650			8,380,421,650	8,368,367,340					12,054,310		8,410,000		
											3,644,310				
자체사업	10,346,199,000				10,346,199,000	10,155,786,140					190,412,860				
												187,318,860	3,094,000		
행정운영경비	56,383,621,000				56,383,621,000	56,274,161,420					109,459,580				
												109,459,580			
인력운영비	54,641,411,000				54,641,411,000	54,536,770,860					104,640,140				
												104,640,140			
기본경비	1,742,210,000				1,742,210,000	1,737,390,560					4,819,440				
												4,819,440			
재무활동	3,395,000				3,395,000	3,394,820					180		180		

(단위:원)

【수질개선】

과목	예산액 ㉠ (세 출 - 구 조)	예산성립후 증감㉡			예산현액 ㉢=㉠+㉡	지출액 ㉣	다음연도 이월액				보조금 반납금 ㉥	집행잔액 ㉦=㉢-㉣-㉥-㉧-㉨			
전년도이월액		이용	수입대체경비	계 ㉧			명시이월 ①	사고이월 ②	계속비이월 ③	계 ㉨=㉣+㉤+ +㉥+㉦+㉧+㉨		보조금 정산잔액④	예산절감액⑤	계획변경등 집행사유미발생⑥	
															예비비사용액
합계	2,017,606,000	63,600,000			2,081,206,000	2,042,334,350					28,297,000	10,574,650		650	10,574,000
정책사업	301,606,000	63,600,000			365,206,000	326,334,350					28,297,000	10,574,650		650	10,574,000
보조사업	280,274,000	63,600,000			343,874,000	305,003,000					28,297,000	10,574,000			10,574,000
	국고사업	269,700,000	63,600,000		333,300,000	305,003,000					28,297,000				
		시도비사업	10,574,000			10,574,000						10,574,000			10,574,000
자체사업	21,332,000				21,332,000	21,331,350						650		650	
재무활동	1,716,000,000				1,716,000,000	1,716,000,000									

(단위:원)

【 특정자원분 · 특정시설분 지역자원시설세 】

과목	예산액 ㉑	예산성립후 증감㉒			예산현액 ㉓=㉑+㉒	지출액 ㉔	다음연도 이월액				보조금 반납금 ㉕	집행잔액 ㉖=㉓-㉔-㉕-㉗-㉘			
(세 출 - 구 조)		전년도이월액	이용	수입대체경비			계 ㉗	명시이월 ①	사고이월 ②	계속비이월 ③		계 ㉘=㉑+㉒+ ㉔+㉕+㉖+㉗+㉘+㉙	보조금 정산잔액④	예산절감액⑤	계획변경등 집행사유미발생⑥
		예비비사용액	전용	변경									낙찰차액⑦	지출잔액⑧	예비비⑨
합계	8,687,620,000				8,687,620,000	8,686,196,320					1,423,680		1,423,680		
정책사업	6,789,684,000				6,789,684,000	6,788,260,950					1,423,050		1,423,050		
보조사업	6,639,550,000				6,639,550,000	6,639,550,000									
국고사업	6,639,550,000				6,639,550,000	6,639,550,000									
자체사업	150,134,000				150,134,000	148,710,950					1,423,050		1,423,050		
재무활동	1,897,936,000				1,897,936,000	1,897,935,370					630		630		

(단위:원)

【 광역교통시설 】

과목		예산액 ㉔	예산성립후 증감㉕			예산현액 ㉑=㉒+㉓	지출액 ㉒	다음연도 이월액				보조금 반납금 ㉖	집행잔액 ㉗=㉑-㉒-㉓-㉔-㉕			
(세출구조)	전년도이월액		이용	수입대체경비	계 ㉘			명시이월 ①	사고이월 ②	계속비이월 ③	계 ㉙=㉑+㉒+㉓+㉔+㉕ +㉖+㉗+㉘+㉙		보조금 정산잔액④	예산절감액⑤	계획변경등 집행사유미발생⑥	
	예비비사용액		전용	변경									낙찰차액⑦	지출잔액⑧	예비비⑨	
합계		1,042,352,000				1,042,352,000	278,975,250					763,376,750		763,376,750		
정책사업		384,000,000				384,000,000	87,420,300					296,579,700		296,579,700		
자체사업		384,000,000				384,000,000	87,420,300					296,579,700		296,579,700		
재무활동		658,352,000				658,352,000	191,554,950					466,797,050		466,797,050		

(단위:원)

【 조치원 · 연기비행장 통합 이전 및 양여부지 개발사업 】

과목	예산액 ㉔	예산성립후 증감㉕			예산현액 ㉔=㉑+㉕	지출액 ㉒	다음연도 이월액				보조금 반납금 ㉖	집행잔액 ㉓=㉔-㉒-㉕-㉖			
(세 출 - 구 조)		전년도이월액	이용	수입대체경비			계 ㉗	명시이월 ①	사고이월 ②	계속비이월 ③		계 ㉓=㉔+㉕ +㉖+⑦+⑧+⑨	보조금 정산잔액④	예산절감액⑤	계획변경등 집행사유미발생⑥
		예비비사용액	전용	변경									낙찰차액⑦	지출잔액⑧	예비비⑨
합계	13,579,630,000	476,115,000			14,055,745,000	13,830,993,440	50,728,000	50,728,000			174,023,560		174,023,560		
정책사업	9,210,000,000	476,115,000			9,686,115,000	9,461,365,500	50,728,000	50,728,000			174,021,500		174,021,500		
자체사업	9,210,000,000	476,115,000			9,686,115,000	9,461,365,500	50,728,000	50,728,000			174,021,500		174,021,500		
재무활동	4,369,630,000				4,369,630,000	4,369,627,940					2,060		2,060		

(단위:원)

【 폐기물처리시설 】

과목	예산액 ㉑	예산성립후 증감㉒			예산현액 ㉓=㉑+㉒	지출액 ㉔	다음연도 이월액				보조금 반납금 ㉕	집행잔액 ㉖=㉑-㉒-㉓-㉔			
(세 출 - 구 조)		전년도이월액	이용	수입대체경비			계 ㉗	명시아월 ㉘	사고이월 ㉙	계속비이월 ㉚		계 ㉛=㉘+㉙ +㉚+㉜+㉝+㉞	보조금 정산잔액㉜	예산절감액㉝	계획변경등 집행사유미발생㉞
		예비비사용액	전용	변경									낙찰차액㉟	지출잔액㊱	예비비㊲
합계	3,771,770,000	1,699,467,121			5,471,237,121	3,957,758,320	1,513,478,801			1,513,478,801					
정책사업		1,699,467,121			1,699,467,121	185,988,320	1,513,478,801			1,513,478,801					
보조사업		1,699,467,121			1,699,467,121	185,988,320	1,513,478,801			1,513,478,801					
시도비사업		1,699,467,121			1,699,467,121	185,988,320	1,513,478,801			1,513,478,801					
재무활동	3,771,770,000				3,771,770,000	3,771,770,000									

(단위:원)

【 교통사업 】

과목	예산액 ㉑	예산성립후 증감㉒			예산현액 ㉓=㉑+㉒	지출액 ㉔	다음연도 이월액				보조금 반납금 ㉕	집행잔액 ㉖=㉓-㉔-㉕-㉗-㉘			
(세 출 - 구 조)		전년도이월액	이용	수입대체경비			계 ㉗	명시이월 ①	사고이월 ②	계속비이월 ③		계 ㉘=㉑+㉒+ ㉔+㉕+㉖+㉗+㉘+㉙	보조금 정산잔액④	예산절감액⑤	계획변경등 집행사유미발생⑥
		예비비사용액	전용	변경									낙찰차액⑦	지출잔액⑧	예비비⑨
합계	8,986,410,000	1,251,708,048			10,238,118,048	9,050,952,530	425,791,188	33,418,000	392,373,188		761,374,330	500		1,000,000	
정책사업	8,020,267,000	1,251,708,048			9,271,975,048	8,550,952,530	425,791,188	33,418,000	392,373,188		295,231,330	500	609,190,470	1,000,000	
											151,183,360	143,047,470			
보조사업	2,077,725,000	829,919,468			2,907,644,468	2,552,448,780	354,195,188	33,418,000	320,777,188		1,000,500	500		1,000,000	
국고사업	2,077,725,000	829,919,468			2,907,644,468	2,552,448,780	354,195,188	33,418,000	320,777,188		1,000,500	500		1,000,000	
자체사업	5,942,542,000	421,788,580			6,364,330,580	5,998,503,750	71,596,000		71,596,000		294,230,830				
											151,183,360	143,047,470			
재무활동	966,143,000				966,143,000	500,000,000					466,143,000				
												466,143,000			

(단위:원)

【 충청권 특별지방자치단체 】

과목 (세 출 - 구 조)		예산액 ㉔	예산성립후 증감㉕			예산현액 ㉔-㉑+㉒	지출액 ㉒	다음연도 이월액				보조금 반납금 ㉖	집행잔액 ㉓=㉔-㉒-㉕-㉖			
			전년도이월액	이용	수입대체경비			계 ㉓	명시이월 ①	사고이월 ②	계속비이월 ③		계 ㉓=㉔+㉕ +㉖+⑦+⑧+⑨	보조금 정산잔액④	예산절감액⑤	계획변경등 집행사유미발생⑥
합계		1,400,280,000				1,400,280,000	1,400,000,000						280,000			280,000
정책사업		1,400,280,000				1,400,280,000	1,400,000,000						280,000			280,000
	자체사업	1,400,280,000				1,400,280,000	1,400,000,000						280,000			280,000

(단위:원)

【 공공급식지원센터 대행료 】

과목	예산액 ㉔	예산성립후 증감㉕			예산현액 ㉔-㉑+㉒	지출액 ㉒	다음연도 이월액				보조금 반납금 ㉖	집행잔액 ㉗=㉔-㉒-㉕-㉖			
(세 출 - 구 조)		전년도이월액	이용	수입대체경비			계 ㉕	명사이월 ①	사고이월 ②	계속비이월 ③		계 ㉗=㉔+㉑+ +㉖+㉗+㉘+㉙	보조금 정산잔액④	예산절감액⑤	계획변경등 집행사유미발생⑥
		예비비사용액	전용	변경									낙찰차액⑦	지출잔액⑧	예비비⑨
합계	8,781,300,000				8,781,300,000	7,980,632,252					800,667,748		11,304,748	789,363,000	
정책사업	3,391,937,000				3,391,937,000	3,380,632,252					11,304,748		11,304,748		
자체사업	3,391,937,000				3,391,937,000	3,380,632,252					11,304,748		11,304,748		
재무활동	5,389,363,000				5,389,363,000	4,600,000,000					789,363,000			789,363,000	

○ 부서 성과 및 사업별조서

【의료급여기금】 【복지정책과】

- 부서 성과

(단위:원)

정책목표	예산액	결산액	성과지표	측정산식	단위	성과지표 달성현황		
						목표	실적	달성율
○ 더 많은 저소득가구의 생활안정 및 사회안전망 구축	31,658,462,000	31,596,158,700	수급자 자격중지 및 급여변동처리율	기간내 처리완료 수/25년 정기 및 월 확인조사 대상중지 및 급여변동자 수 * 100	%	100	100.0	100.0%
			의료급여 수급자 사례관리 종결인원	사례관리 종결 인원 수	명	696	868	124.7%

- 사업별 조서

(단위:원)

과목 (조 직 - 사 업)	예산액 ㉑	예산성립후 증감㉒			예산현액 ㉓=㉑+㉒	지출액 ㉔	다음연도 이월액				보조금 반납금 ㉕	집행잔액 ㉖=㉓-㉔-㉕-㉗			
		전년도이월액	이용	수입대체경비			계 ㉗	명시이월 ①	사고이월 ②	계속비이월 ③		계 ㉘=㉑+㉒+ ㉔+㉕+㉖+㉗	보조금 정산잔액④	예산절감액⑤	계획변경등 집행사유미발생⑥
		예비비사용액	전용	변경									낙찰차액⑦	지출잔액⑧	예비비⑨
복지정책과	31,658,462,000				31,658,462,000	31,596,158,700						62,303,300	62,303,300		
국민기초생활보장	31,658,462,000				31,658,462,000	31,596,158,700						62,303,300	62,303,300		
	의료급여사업	31,658,462,000				31,658,462,000	31,596,158,700					62,303,300	62,303,300		
		의료급여사업 행정경비	16,000,000			16,000,000	13,709,450					2,290,550			
		의료급여 대상자 건강관리 지원 사업	362,325,000			362,325,000	310,706,720					51,618,280			
		의료급여 대상자 관리 운영 경비	63,800,000			63,800,000	55,405,530					8,394,470			
		의료급여 대상자 진료비 등 지급	31,216,337,000			31,216,337,000	31,216,337,000								

【주택사업】 【주택과】

- 부서 성과

(단위:원)

정책목표	예산액	결산액	성과지표	측정산식	단위	성과지표 달성현황		
						목표	실적	달성율
저소득층 주거환경 정비 및 주거복지 강화	5,304,064,000	4,973,357,980	임대주택 공급율 및 주거환경 정비율	(셰어하우스임 주수/목표(50호)*50)+(슬레이트처리실적/목표(130호)*50)	%	100	94	94%
			농촌빈집정비 완료율	[농촌빈집정비실적수/목표(30동)]*100	%	100	97	97%

- 사업별 조서

(단위:원)

(조 직 - 사 업)	과목	예산액 ㉑	예산성립후 증감㉒			예산현액 ㉓=㉑+㉒	지출액 ㉔	다음연도 이월액				보조금 반납금 ㉕	집행잔액 ㉖=㉑-㉒-㉔-㉕			
			전년도이월액	이용	수입대체경비			계 ㉗	명시이월 ㉘ ①	사고이월 ㉙ ②	계속비이월 ㉚ ③		계 ㉛=㉑+㉔+ ㉕+㉖+㉗+㉘+㉙+㉚	보조금 정산잔액④	예산결감액⑤	계획변경등 집행사유미발생⑥
주택과		13,922,790,000				13,922,790,000	13,561,292,490					361,497,510		345,497,510	16,000,000	
	주거환경 개선 및 주거안정 도모	5,304,064,000				5,304,064,000	4,973,357,980					330,706,020		314,706,020	16,000,000	
	주택관리	5,304,064,000				5,304,064,000	4,973,357,980					330,706,020		314,706,020	16,000,000	
	영구임대주택관리(행복1차 아파트)	1,934,130,000				1,934,130,000	1,836,197,120					97,932,880		97,932,880		
	영구임대주택관리(행복2차 아파트)	1,814,840,000				1,814,840,000	1,675,720,880					139,119,120		139,119,120		
	신혼사랑주택 운영 및 관리	652,094,000	7,000,000			659,094,000	604,057,020					55,036,980		55,036,980		
	사랑의 집 운영 및 관리	27,000,000	7,000,000			34,000,000	29,194,530					4,805,470		4,805,470		
	세종형 셰어하우스 운영 및 관리	146,000,000				146,000,000	134,570,220					11,429,780		11,429,780		
	주택사업예비비	30,000,000	△14,000,000			16,000,000						16,000,000			16,000,000	
	국민임대주택 공동전기료 지원사업	55,000,000				55,000,000	52,694,730					2,305,270		2,305,270		
	슬레이트 처리사업	610,000,000				610,000,000	610,000,000									
	상생마을 운영 및 관리	35,000,000				35,000,000	30,923,480					4,076,520		4,076,520		
	재무활동(주택과)		8,618,726,000				8,618,726,000	8,587,934,510					30,791,490		30,791,490	
	보전지출		160,058,000				160,058,000	129,266,510					30,791,490		30,791,490	
	보전지출(주택사업)		160,058,000				160,058,000	129,266,510					30,791,490		30,791,490	

【주택사업】 【주택과】

[illegible]

【도시개발】 【도시과】

- 부서 성과

(단위:원)

정책목표	예산액	결산액	성과지표	측정산식	단위	성과지표 달성현황		
						목표	실적	달성율
선제적 도시환경 · 기반 구축으로 미래성장 주도	19,786,041,000	18,491,198,000	개발제한구역 지원사업 주민만족도	개발제한구역 지원사업 주민만족도 설문조사 결과 평균 점수	점	87.5	87.9	100.4%
			도시계획 정책 · 제도 제안 건수	도시계획 정책과 도시계획위원회 운영 개선을 위한 검토 보고 건수	건	6	7	116.7%

- 사업별 조서

(단위:원)

(조 직 - 사 업)	예산액 ㉑	예산성립후 증감㉒			예산현액 ㉓=㉑+㉒	지출액 ㉔	다음연도 이월액				보조금 반납금 ㉕	집행잔액 ㉖=㉑-㉒-㉔-㉕			
		전년도이월액	이용	수입대체경비			계 ㉗	명시이월 ①	사고이월 ②	계속비이월 ③		계 ㉘=㉑+㉒+㉔+㉕ +㉖+㉗+㉘+㉙	보조금 정산잔액④	예산결감액⑤	계획변경등 집행사유미발생⑥
		예비비사용액	전용	변경											
도시과	19,897,041,000				19,897,041,000	18,518,740,290						1,378,300,710			1,357,259,710
도시개발	19,786,041,000				19,786,041,000	18,491,198,000						1,294,843,000			21,041,000
															1,273,802,000
															21,041,000
	도시개발	19,786,041,000				19,786,041,000	18,491,198,000					1,294,843,000			1,273,802,000
															21,041,000
	도시개발예비비	21,041,000				21,041,000						21,041,000			
도시기반시설 조성(공공시설복합단지)	19,765,000,000				19,765,000,000	18,491,198,000					1,273,802,000			21,041,000	
															1,273,802,000
재무활동(도시과)	111,000,000				111,000,000	27,542,290						83,457,710			83,457,710
보전지출	111,000,000				111,000,000	27,542,290						83,457,710			83,457,710
	보전지출	111,000,000				111,000,000	27,542,290					83,457,710			83,457,710

【학교용지부담금】 【주택과】

- 부서 성과

(단위:원)

정책목표	예산액	결산액	성과지표	측정산식	단위	성과지표 달성현황		
						목표	실적	달성율
저소득층 주거환경 정비 및 주거복지 강화	10,098,852,000	10,098,851,500	임대주택 공급율 및 주거환경 정비율	(셰어하우스임주수/목표(50호)*50)+(슬레이트처리실적/목표(130호)*50)	%	100	94	94%
			농촌빈집정비 완료율	[농촌빈집정비실적수/목표(30동)]*100	%	100	97	97%

- 사업별 조서

(단위:원)

과목 (조 직 - 사 업)	예산액 ㉑	예산성립후 증감㉒			예산현액 ㉓=㉑+㉒	지출액 ㉔	다음연도 이월액				보조금 반납금 ㉕	집행잔액 ㉖=㉑-㉒-㉔-㉕			
		전년도이월액	이용	수입대체경비			계 ㉗	명시이월 ①	사고이월 ②	계속비이월 ③		계 ㉘=㉑+㉓ +㉖+⑦+⑧+⑨	보조금 정산잔액④	예산결감액⑤	계획변경등 집행사유미발생⑥
		예비비사용액	전용	변경									낙찰차액⑦	지출잔액⑧	예비비⑨
주택과	11,765,078,000				11,765,078,000	11,765,077,500						500		500	
주거환경 개선 및 주거안정 도모	10,098,852,000				10,098,852,000	10,098,851,500						500		500	
학교용지부담금	10,098,852,000				10,098,852,000	10,098,851,500						500		500	
학교용지부담금 전출	10,098,852,000				10,098,852,000	10,098,851,500						500		500	
재무활동(주택과)	1,666,226,000				1,666,226,000	1,666,226,000									
내부거래지출	1,666,226,000				1,666,226,000	1,666,226,000									
통합재정안정화기금 예탁금	1,666,226,000				1,666,226,000	1,666,226,000									

【발전소주변지역지원사업】 【경제정책과】

- 부서 성과

(단위:원)

정책목표	예산액	결산액	성과지표	측정산식	단위	성과지표 달성현황		
						목표	실적	달성율
신재생에너지 보급 확대 및 에너지복지 실현	513,200,000	497,976,180	신재생에너지보급실적	신재생에너지 보급 총용량	kw	14,600	26,078	178.6%
발전소 주변지역의 개발과 주민의 복리증진	637,400,000	401,231,850	발전소 주변지역 특별지원 사업비 집행률	(사업비 지출실적/사업비 지출계획)*100	%	80	62.9	78.6%

- 사업별 조서

(단위:원)

(조 직 - 사 업)	과목	예산액 ㉑	예산성립후 증감㉒			예산현액 ㉓=㉑+㉒	지출액 ㉔	다음연도 이월액				보조금 반납금 ㉕	집행잔액 ㉖=㉑-㉒-㉔-㉕			
			전년도이월액	이용	수입대체경비			계 ㉗	명시이월 ①	사고이월 ②	계속비이월 ③		계 ㉘=㉑+㉒+ ㉔+㉕+㉖+㉗+㉘	보조금 정산잔액④	예산절감액⑤	계획변경등 집행사유미발생⑥
			예비비사용액	전용	변경									낙찰차액⑦	지출잔액⑧	예비비⑨
경제정책과		1,179,353,000				1,179,353,000	927,807,000	236,168,150	236,168,150			15,223,820	154,030		154,030	
에너지 이용 합리화 및 신에너지 보급		541,953,000				541,953,000	526,575,150					15,223,820	154,030		154,030	
발전소주변지역 지원사업	발전소주변지역 지원사업	513,200,000				513,200,000	497,976,180					15,223,820				
	세종발전본부(구, 천연가스발전소) 주변지역 기본지원	243,800,000				243,800,000	238,728,560					5,071,440				
	소수력발전소 주변지역 기본지원	17,000,000				17,000,000	16,926,380					73,620				
	한반도태양광발전소 주변지역 기본지원	8,400,000				8,400,000	8,400,000									
	아세아제지신재생발전소 주변지역 기본지원	14,000,000				14,000,000	14,000,000									
	그린신재생발전소 주변지역 기본지원	20,000,000				20,000,000	19,752,240					247,760				
	그린나래에너지 중군교태양광발전소 주변지역 기본지원	2,000,000				2,000,000	1,760,000					240,000				
	신세종복합발전소 주변지역 기본지원	177,800,000				177,800,000	168,288,100					9,511,900				
	와이케이태양광발전소 주변지역 기본지원	13,200,000				13,200,000	13,145,900					54,100				
	세종디엠솔라발전소 주변지역 기본지원	17,000,000				17,000,000	16,975,000					25,000				
	보전지출	28,753,000				28,753,000	28,598,970						154,030		154,030	
보전지출	28,753,000				28,753,000	28,598,970						154,030		154,030		
신세종복합발전소 주변지역 특별지원 사업		637,400,000				637,400,000	401,231,850	236,168,150	236,168,150							

【발전소주변지역지원사업】 【경제정책과】

(조 직 - 사 업)		예산액 ㉑	예산성립후 증감㉒			예산현액 ㉓=㉑+㉒	지출액 ㉔	다음연도 이월액				보조금 반납금 ㉕	집행잔액 ㉖=㉑-㉒-㉔-㉕			
			전년도이월액	이용	수입대체경비			계 ㉖	명시이월 ①	사고이월 ②	계속비이월 ③		계 ㉖=㉑+㉓ +㉔+㉕+㉖	보조금 정산잔액④	예산절감액⑤	계획변경등 집행사유미발생⑥
			예비비사용액	전용	변경											
	신세중복합발전소 주변지역 특별지원사업	637,400,000				637,400,000	401,231,850	236,168,150	236,168,150							
	신세중복합발전소 주변지역 특별지원사업	637,400,000				637,400,000	401,231,850	236,168,150	236,168,150							

【발전소주변지역지원사업】 【지능형도시과】

- 부서 성과

(단위:원)

정책목표	예산액	결산액	성과지표	측정산식	단위	성과지표 달성현황		
						목표	실적	달성율
신세종복합발전소 주변 지역 주민 공공·사회복지 등	2,640,000,000	2,545,700,960	시민 안전 스마트서비스 지속적 확충	방범용 CCTV 구축 개소 수	개소	40	43	107.5%
			도시통합정보센터 관제 운영 실적	도시통합정보센터 관제상황판 구축 건 수	건	1	1	100.0%

- 사업별 조서

(단위:원)

과목 (조 직 - 사 업)	예산액 ㉑	예산성립후 증감㉒			예산현액 ㉓=㉑+㉒	지출액 ㉔	다음연도 이월액				보조금 반납금 ㉕	집행잔액 ㉖=㉓-㉔-㉕-㉗			
		전년도이월액	이용	수입대체경비			계 ㉗	명시이월 ①	사고이월 ②	계속비이월 ③		계 ㉘=㉑+㉓ +㉔+⑦+⑧+⑨	보조금 정산잔액④	예산절감액⑤	계획변경등 집행사유미발생⑥
		예비비사용액	전용	변경									낙찰차액⑦	지출잔액⑧	예비비⑨
지능형도시과	2,640,000,000				2,640,000,000	2,545,700,960	55,643,000	55,643,000			38,656,040				
신세종복합발전소 주변지역 특별지원 사업	2,640,000,000				2,640,000,000	2,545,700,960	55,643,000	55,643,000			38,656,040				
신세종복합발전소 주변지역 특별지원사업	2,640,000,000				2,640,000,000	2,545,700,960	55,643,000	55,643,000			38,656,040				
다목적 CCTV 구축	1,540,000,000				1,540,000,000	1,501,343,960					38,656,040				
도시통합정보센터 관제상황판 구축	1,100,000,000				1,100,000,000	1,044,357,000	55,643,000	55,643,000							

【소방】 【소방행정과】

- 부서 성과

(단위:원)

정책목표	예산액	결산액	성과지표	측정산식	단위	성과지표 달성현황		
						목표	실적	달성율
소방공무원 직무역량 향상 및 재난대응활동 기반 강화	9,293,063,650	9,110,431,930	직무전문교육 이수율	직무전문교육 이수자/현원 x 100	%	64	64.7	101.1%
			대국민 소방안전교육 실적	소방안전교육 이수인원/세종시인구수 x 100	%	10	14.0	140.0%

- 사업별 조서

(단위:원)

(조 직 - 사 업)	예산액 ㉑	예산성립후 증감㉒			예산현액 ㉓=㉑+㉒	지출액 ㉔	다음연도 이월액				보조금 반납금 ㉕	집행잔액 ㉖=㉑-㉒-㉔-㉕			
		전년도이월액	이용	수입대체경비			계 ㉗	명시이월 ㉘	사고이월 ㉙	계속비이월 ㉚		계 ㉛=㉑+㉕ +㉖+㉗+㉘+㉙	보조금 정산잔액㉜	예산결감액㉝	계획변경등 집행사유미발생㉞
		예비비사용액	전용	변경									낙찰차액㉟	지출잔액㊱	예비비㊲
소방행정과	61,262,993,000	2,787,337,650			64,050,330,650	63,762,081,630					1,000	288,248,020	1,000		
소방력 강화	6,505,726,000	2,787,337,650			9,293,063,650	9,110,431,930					1,000	182,630,720	1,000	285,153,020	3,094,000
														179,535,720	3,094,000
	소방행정력 강화	5,841,519,000			5,841,519,000	5,659,507,700					1,000	182,010,300	1,000		
														178,915,300	3,094,000
	소방행정 제반업무 지원	2,805,612,000			2,805,612,000	2,696,464,550						109,147,450			
														109,147,450	
	소방안전교육 및 체험시설 확충	14,840,000			14,840,000	14,838,000						2,000		2,000	
	소방행사 운영 및 지원	26,400,000			26,400,000	26,365,520						34,480		34,480	
	전문 소방인력 양성	469,439,000			469,439,000	463,267,330						6,171,670		6,171,670	
	안전문화 확산 홍보	91,080,000			91,080,000	91,052,970						27,030		27,030	
	소방보조인력 운영	132,535,000			132,535,000	131,051,420						1,483,580		1,483,580	
찾아가는 심리상담실	73,482,000			73,482,000	73,480,000					1,000	1,000	1,000			
스트레스 회복력 향상 프로그램	58,000,000			58,000,000	57,774,340						225,660		225,660		
소방공무원 후생복지	1,216,216,000			1,216,216,000	1,211,964,820						4,251,180		4,251,180		
기간제근로자 운영	950,821,000			950,821,000	893,248,750						57,572,250		57,572,250		
예비비	3,094,000			3,094,000							3,094,000			3,094,000	
긴급대응 소방력 현대화	664,207,000	2,787,337,650			3,451,544,650	3,450,924,230						620,420		620,420	

【소방】 【소방행정과】

과목 (조 직 - 사 업)		예산액 ㉑	예산성립후 증감㉒			예산현액 ㉓=㉑+㉒	지출액 ㉔	다음연도 이월액				보조금 반납금 ㉕	집행잔액 ㉖=㉑-㉒-㉔-㉕			
			전년도이월액	이용	수입대체경비			계 ㉖	명시이월 ①	사고이월 ②	계속비이월 ③		계 ㉗=㉑+㉓ +㉖+㉗+㉘+㉙	보조금 정산잔액④ 낙찰차액⑦	예산절감액⑤ 지출잔액⑧	계획변경등 집행사유미발생⑥ 예비비⑨
			예비비사용액	전용	변경											
	금남119지역대 이전신축	664,207,000	2,787,337,650			3,451,544,650	3,450,924,230						620,420		620,420	
	재무활동(소방행정과)	3,395,000				3,395,000	3,394,820						180		180	
	보전지출	3,395,000				3,395,000	3,394,820						180		180	
	보전지출	3,395,000				3,395,000	3,394,820						180		180	
	행정운영경비(소방행정과)	54,753,872,000				54,753,872,000	54,648,254,880						105,617,120		105,617,120	
	인력운영비	54,641,411,000				54,641,411,000	54,536,770,860						104,640,140		104,640,140	
	인력운영비(소방공무원)	54,431,374,000				54,431,374,000	54,333,121,100						98,252,900		98,252,900	
	인력운영비(기타대상)	210,037,000				210,037,000	203,649,760						6,387,240		6,387,240	
	기본경비	112,461,000				112,461,000	111,484,020						976,980		976,980	
	기본경비	112,461,000				112,461,000	111,484,020						976,980		976,980	

【소방】 【대응예방과】

- 부서 성과

(단위:원)

정책목표	예산액	결산액	성과지표	측정산식	단위	성과지표 달성현황		
						목표	실적	달성율
재난대응력 강화	5,331,613,000	5,308,069,160	개인보호장비 보급률	$\frac{(\text{현원} \times \text{개인보호장비 지급수량})}{(\text{현원} \times \text{개인보호장비 지급기준수량})} \times 100$	%	100	100.0	100.0%
			의용소방대원 확보율	의용소방대 현원/정원 x 100	%	87	87.8	100.9%
			화재현장 7분 도착률	화재현장 7분 이내 도착/화재출동건수 X 100	%	72	70.8	98.3%

- 사업별 조서

(단위:원)

(조 직 - 사 업)	예산액 ㉑	예산성립후 증감㉒			예산현액 ㉓=㉑+㉒	지출액 ㉔	다음연도 이월액				보조금 반납금 ㉕	집행잔액 ㉖=㉑-㉒-㉔-㉕			
		전년도이월액	이용	수입대체경비			계 ㉖	명시이월 ①	사고이월 ②	계속비이월 ③		계 ㉗=㉑+㉒+ +㉔+㉕+㉖+㉗	보조금 정산잔액④	예산절감액⑤	계획변경등 집행사유미발생⑥
		예비비사용액	전용	변경									낙찰차액⑦	지출잔액⑧	예비비⑨
대응예방과	5,366,516,000				5,366,516,000	5,342,860,440					73,950	23,581,610	73,950		8,410,000
재난대응력 강화	5,331,613,000				5,331,613,000	5,308,069,160					73,950	23,469,890	73,950		8,410,000
	긴급구조대응활동 기반 구축	4,162,442,000				4,162,442,000	4,154,335,450					8,106,550			
	대응예방 제반업무 지원	140,837,000				140,837,000	135,992,860					4,844,140			
												4,844,140			
	긴급구조통제단 등 운영	24,136,000				24,136,000	21,624,050					2,511,950			
												2,511,950			
	소방장비 보강	3,833,976,000				3,833,976,000	3,833,471,330					504,670			
												504,670			
	현장대응 역량 제고	163,493,000				163,493,000	163,247,210					245,790			
												245,790			
	구조구급활동 기반 구축	949,947,000				949,947,000	948,359,720				73,950	1,513,330	73,950		
														1,439,380	
	119 구조대 지원	225,164,000				225,164,000	225,096,300					67,700			
													67,700		
119 구급대 지원	724,783,000				724,783,000	723,263,420				73,950	1,445,630	73,950			
													1,371,680		
안전예방활동 기반 구축	219,224,000				219,224,000	205,373,990					13,850,010				8,410,000
													5,440,010		
의용소방대 운영 및 지원	164,814,000				164,814,000	159,388,010					5,425,990				
													5,425,990		
화재취약지역 대응 여건 개선	54,410,000				54,410,000	45,985,980					8,424,020				8,410,000
														14,020	
행정운영경비(대응예방과)	34,903,000				34,903,000	34,791,280						111,720			
														111,720	

【소방】 【대응예방과】

[illegible]

【소방】 【119종합상황실】

- 부서 성과

(단위:원)

정책목표	예산액	결산액	성과지표	측정산식	단위	성과지표 달성현황		
						목표	실적	달성율
119종합상황실 재난대응장비 고도화를 통한 재난 상황관리 기능 강화	2,270,915,000	2,267,856,590	소방정보화사업 공정기간 준수	(계획사업기간 / 실제사업기간) x 100	%	100	100.0	100.0%

- 사업별 조서

(단위:원)

과목 (조 직 - 사 업)	예산액 ㉑	예산성립후 증감㉒			예산현액 ㉓=㉑+㉒	지출액 ㉔	다음연도 이월액				보조금 반납금 ㉕	집행잔액 ㉖=㉓-㉔-㉕-㉗			
		전년도이월액	이용	수입대체경비			계 ㉗	명시이월 ①	사고이월 ②	계속비이월 ③		계 ㉘=㉑+㉒+ ㉔+㉕+㉖+㉗	보조금 정산잔액④	예산절감액⑤	계획변경등 집행사유미발생⑥
		예비비사용액	전용	변경									낙찰차액⑦	지출잔액⑧	예비비⑨
119종합상황실	2,327,187,000				2,327,187,000	2,324,113,090					250,000	2,823,910	250,000		
재난 지휘 상황관리 강화	2,270,915,000				2,270,915,000	2,267,856,590					250,000	2,808,410	250,000	2,573,910	
재난현장활동지원 기반 구축	2,270,915,000				2,270,915,000	2,267,856,590					250,000	2,808,410	250,000	2,558,410	
119종합상황실 제반업무 지원	1,355,463,000				1,355,463,000	1,355,342,090						120,910		120,910	
재난대응장비 현대화	815,327,000				815,327,000	812,889,500						2,437,500		2,437,500	
구급상황관리센터 운영	100,125,000				100,125,000	99,625,000					250,000	250,000	250,000		
행정운영경비(119종합상황실)	56,272,000				56,272,000	56,256,500						15,500		15,500	
기본경비	56,272,000				56,272,000	56,256,500						15,500		15,500	
기본경비	56,272,000				56,272,000	56,256,500						15,500		15,500	

【소방】 【세종북부소방서 소방행정과】

- 부서 성과

(단위:원)

정책목표	예산액	결산액	성과지표	측정산식	단위	성과지표 달성현황		
						목표	실적	달성율
소방행정력 강화 및 소방서비스 기반 구축	715,502,000	715,088,270	전문자격보유율	자격증 보유인원/현업부서 인원 × 100 (소방시설관리사, 소방설비기사, 응급구조사, 위험물 관련 자격 등)	%	94	100	106.4%

- 사업별 조서

(단위:원)

(조 직 - 사 업)	예산액 ㉑	예산성립후 증감㉒			예산현액 ㉓=㉑+㉒	지출액 ㉔	다음연도 이월액				보조금 반납금 ㉕	집행잔액 ㉖=㉓-㉔-㉕-㉗-㉘			
		전년도이월액	이용	수입대체경비			계 ㉗	명시아월 ㉙	사고이월 ㉚	계속비이월 ㉛		계 ㉘=㉔+㉕ +㉖+㉗+㉘+㉙	보조금 정산잔액㉙	예산절감액㉚	계획변경등 집행사유미발생㉛
		예비비사용액	전용	변경											
세종북부소방서 소방행정과	1,332,472,000				1,332,472,000	1,331,707,480						764,520		764,520	
세종북부소방서 운영	715,502,000				715,502,000	715,088,270						413,730		413,730	
	소방 서비스 기반 구축	715,502,000			715,502,000	715,088,270						413,730		413,730	
	소방서 제반업무 지원	679,664,000			679,664,000	679,365,890						298,110		298,110	
	교육홍보 업무 지원	35,838,000			35,838,000	35,722,380						115,620		115,620	
	행정운영경비	616,970,000			616,970,000	616,619,210						350,790		350,790	
기본경비	616,970,000				616,970,000	616,619,210						350,790		350,790	
	기본경비(세종북부소방서 소방행정과)	616,970,000			616,970,000	616,619,210						350,790		350,790	

【소방】 【세종북부소방서 대응예방과】

- 부서 성과

(단위:원)

정책목표	예산액	결산액	성과지표	측정산식	단위	성과지표 달성현황		
						목표	실적	달성율
시민의 생명과 재산 보호를 위한 대응체계 마련	621,503,000	621,353,780	병원전 자발순환 회복률	병원전 자발순환 회복 환자 수/심정지 이송 환자 수 × 100	%	10	17.1	171.0%

- 사업별 조서

(단위:원)

과목 (조 직 - 사 업)	예산액 ㉑	예산성립후 증감㉒			예산현액 ㉓=㉑+㉒	지출액 ㉔	다음연도 이월액				보조금 반납금 ㉕	집행잔액 ㉖=㉓-㉔-㉕-㉗			
		전년도이월액	이용	수입대체경비			계 ㉗	명사이월 ㉘	사고이월 ㉙	계속비이월 ㉚		계 ㉛=㉔+㉕ +㉖+㉗+㉘+㉙	보조금 정산잔액㉜	예산절감액㉝	계획변경등 집행사유미발생㉞
		예비비사용액	전용	변경									낙찰차액㉟	지출잔액㊱	예비비㊲
세종북부소방서 대응예방과	654,298,000				654,298,000	654,124,110						173,890		173,890	
소방서 대응예방 강화	621,503,000				621,503,000	621,353,780						149,220		149,220	
	대응예방 기반 구축	621,503,000			621,503,000	621,353,780						149,220		149,220	
		대응예방 업무 지원	621,503,000			621,503,000	621,353,780						149,220		149,220
	행정운영경비	32,795,000				32,795,000	32,770,330						24,670		24,670
기본경비	32,795,000				32,795,000	32,770,330						24,670		24,670	
	기본경비(세종북부소방서 대응예방과)	32,795,000			32,795,000	32,770,330						24,670		24,670	

【소방】 【세종북부소방서 현장대응단】

- 부서 성과

(단위:원)

정책목표	예산액	결산액	성과지표	측정산식	단위	성과지표 달성현황		
						목표	실적	달성율
신속·정확한 현장대응 시스템 구축	18,502,000	18,496,050	화재원인 규명률	발화요인 판정 건수/화재 발생 건수 × 100	%	90	94	104.4%

- 사업별 조서

(단위:원)

과목 (조 직 - 사 업)	예산액 ㉑	예산성립후 증감㉒			예산현액 ㉓=㉑+㉒	지출액 ㉔	다음연도 이월액				보조금 반납금 ㉕	집행잔액 ㉖=㉓-㉔-㉕-㉗				
		전년도이월액	이용	수입대체경비			계 ㉗	명시이월 ①	사고이월 ②	계속비이월 ③		계 ㉘=㉑+㉒+ +㉔+㉕+㉖+㉗	보조금 정산잔액④	예산절감액⑤	계획변경등 집행사유미발생⑥	
																예비비사용액
세종북부소방서 현장대응단	39,046,000				39,046,000	39,020,880						25,120			25,120	
소방서 현장지휘 강화	18,502,000				18,502,000	18,496,050						5,950			5,950	
	현장대응 기반 구축	18,502,000			18,502,000	18,496,050						5,950			5,950	
		현장지휘 및 화재조사 업무 지원	18,502,000			18,502,000	18,496,050						5,950			5,950
	행정운영경비	20,544,000				20,544,000	20,524,830						19,170			19,170
기본경비	20,544,000				20,544,000	20,524,830						19,170			19,170	
	기본경비(세종북부소방서 현장대응단)	20,544,000			20,544,000	20,524,830						19,170			19,170	

【소방】 【세종남부소방서 소방행정과】

- 부서 성과

(단위:원)

정책목표	예산액	결산액	성과지표	측정산식	단위	성과지표 달성현황		
						목표	실적	달성율
소방행정력 강화 및 소방서비스 기반 구축	1,036,590,000	1,036,329,160	전문자격 보유율	자격증 보유인원/현업부서 인원 × 100(소방시설관리사, 소방설비기사, 등급구조사, 위험물 관련 자격 등)	%	94	95.2	101.2%

- 사업별 조서

(단위:원)

(조 직 - 사 업)	예산액 ㉑	예산성립후 증감㉒			예산현액 ㉓=㉑+㉒	지출액 ㉔	다음연도 이월액				보조금 반납금 ㉕	집행잔액 ㉖=㉓-㉔-㉕-㉗-㉘				
		전년도이월액	이용	수입대체경비			계 ㉗	명시아월 ㉙	사고이월 ㉚	계속비이월 ㉛		계 ㉘=㉔+㉕ +㉖+㉗+㉘+㉙	보조금 정산잔액㉗	예산절감액㉙	계획변경등 집행사유미발생㉚	
																예비비사용액
세종남부소방서 소방행정과	1,829,893,000				1,829,893,000	1,828,470,700						1,422,300		1,422,300		
세종소방서 운영	1,036,590,000				1,036,590,000	1,036,329,160						260,840		260,840		
	소방서비스 기반 구축	1,036,590,000			1,036,590,000	1,036,329,160						260,840		260,840		
		소방서 제반업무 지원	991,576,000			991,576,000	991,327,150						248,850		248,850	
		교육홍보 업무 지원	45,014,000			45,014,000	45,002,010						11,990		11,990	
		행정운영경비(세종남부소방 서 소방행정과)	793,303,000			793,303,000	792,141,540						1,161,460		1,161,460	
기본경비	793,303,000			793,303,000	792,141,540							1,161,460		1,161,460		
	기본경비(세종남부소방서 소방행정과)	793,303,000			793,303,000	792,141,540						1,161,460		1,161,460		

【소방】 【세종남부소방서 대응예방과】

- 부서 성과

(단위:원)

정책목표	예산액	결산액	성과지표	측정산식	단위	성과지표 달성현황		
						목표	실적	달성율
시민의 생명과 재산 보호를 위한 대응체계 마련	653,499,000	652,557,690	병원 전 자발순환 회복률	병원전 자발순환이 회복된 환자 수/심정지 이송 환자수×100	%	17	28	164.7%

- 사업별 조서

(단위:원)

과목 (조 직 - 사 업)	예산액 ㉑	예산성립후 증감㉒			예산현액 ㉓=㉑+㉒	지출액 ㉔	다음연도 이월액				보조금 반납금 ㉕	집행잔액 ㉖=㉓-㉔-㉕-㉗-㉘			
		전년도이월액	이용	수입대체경비			계 ㉗	명시이월 ①	사고이월 ②	계속비이월 ③		계 ㉘=㉑+㉒+ ㉔+㉕+㉖+㉙	보조금 정산잔액④	예산절감액⑤	계획변경등 집행사유미발생⑥
		예비비사용액	전용	변경									낙찰차액⑦	지출잔액⑧	예비비⑨
세종남부소방서 대응예방과	712,659,000				712,659,000	709,636,530						3,022,470			
소방서 대응예방 강화	653,499,000				653,499,000	652,557,690						941,310			
	대응예방 기반 구축	653,499,000			653,499,000	652,557,690						941,310			
		대응예방 업무 지원	653,499,000			653,499,000	652,557,690						941,310		
	행정운영경비(세종소방서 대응예방과)	59,160,000				59,160,000	57,078,840						2,081,160		
기본경비	59,160,000				59,160,000	57,078,840						2,081,160			
	기본경비(세종소방서 대응예방과)	59,160,000			59,160,000	57,078,840						2,081,160			

【소방】 【세종남부소방서 현장대응단】

- 부서 성과

(단위:원)

정책목표	예산액	결산액	성과지표	측정산식	단위	성과지표 달성현황		
						목표	실적	달성율
신속·정확한 현장대응 시스템 구축	15,195,000	15,157,890	화재 원인 규명률	발화요인 판정 건수/화재 발생건수 × 100	%	90	95.6	106.2%

- 사업별 조서

(단위:원)

(조 직 - 사 업)	예산액 ㉑	예산성립후 증감㉒			예산현액 ㉓=㉑+㉒	지출액 ㉔	다음연도 이월액				보조금 반납금 ㉕	집행잔액 ㉖=㉓-㉔-㉕-㉗				
		전년도이월액	이용	수입대체경비			계 ㉗	명시이월 ①	사고이월 ②	계속비이월 ③		계 ㉘=㉓+㉔+㉕+ ㉗+㉘+㉙+㉚+㉛	보조금 정산잔액④	예산절감액⑤	계획변경등 집행사유미발생⑥	
		예비비사용액	전용	변경									낙찰차액⑦	지출잔액⑧	예비비⑨	
세종남부소방서 현장대응단	30,997,000				30,997,000	30,881,900						115,100		115,100		
소방서 현장지휘 강화	15,195,000				15,195,000	15,157,890						37,110		37,110		
	현장대응 기반 구축	15,195,000			15,195,000	15,157,890						37,110		37,110		
		현장지휘 및 화재조사 업무 지원	15,195,000			15,195,000	15,157,890						37,110		37,110	
			행정운영경비(세종소방서 현장대응단)	15,802,000			15,802,000	15,724,010						77,990		77,990
기본경비	15,802,000				15,802,000	15,724,010						77,990		77,990		
	기본경비(세종소방서 현장대응단)	15,802,000			15,802,000	15,724,010						77,990		77,990		

【수질개선】 【환경정책과】

- 부서 성과

(단위:원)

정책목표	예산액	결산액	성과지표	측정산식	단위	성과지표 달성현황		
						목표	실적	달성율
오염원의 체계적 관리를 통한 쾌적한 수질환경 조성	96,400,000	78,453,000	공공폐수처리시설 수질자동측정기기 유지관리 실적	유지관리 점검 횟수	회	48	48	100.0%

- 사업별 조서

(단위:원)

(조 직 - 사 업)	예산액 ㉑	예산성립후 증감㉒			예산현액 ㉓=㉑+㉒	지출액 ㉔	다음연도 이월액				보조금 반납금 ㉕	집행잔액 ㉖=㉓-㉔-㉕-㉗			
		전년도이월액	이용	수입대체경비			계 ㉗	명시이월 ①	사고이월 ②	계속비이월 ③		계 ㉘=㉑+㉕ +㉖+㉗+㉘+㉙	보조금 정산잔액④	예산절감액⑤	계획변경등 집행사유미발생⑥
		예비비사용액	전용	변경									낙찰차액⑦	지출잔액⑧	예비비⑨
환경정책과	96,400,000				96,400,000	78,453,000					17,947,000				
하천수질개선	96,400,000				96,400,000	78,453,000					17,947,000				
수계청정관리(수질개선)	96,400,000				96,400,000	78,453,000					17,947,000				
미호강 수질개선을 위한 금강수계지원사업	96,400,000				96,400,000	78,453,000					17,947,000				

【수질개선】 【물관리정책과】

- 부서 성과

(단위:원)

정책목표	예산액	결산액	성과지표	측정산식	단위	성과지표 달성현황		
						목표	실적	달성율
○ 수질오염원의 효율적 관리로 친환경적 지역개발 유도	258,232,000	247,881,350	오염총량관리사업 용역	용역 공정률	%	100	100	100.0%

- 사업별 조서

(단위:원)

(조 직 - 사 업)	예산액 ㉑	예산성립후 증감㉒			예산현액 ㉓=㉑+㉒	지출액 ㉔	다음연도 이월액				보조금 반납금 ㉕	집행잔액 ㉖=㉓-㉔-㉕-㉗			
		전년도이월액	이용	수입대체경비			계 ㉗	명시이월 ㉘	사고이월 ㉙	계속비이월 ㉚		계 ㉛=㉔+㉕ +㉞+㉟+㊱+㊲	보조금 정산잔액㉜	예산절감액㉝	계획변경등 집행사유미발생㉞
		예비비사용액	전용	변경											
물관리정책과	1,921,206,000	63,600,000			1,984,806,000	1,963,881,350					10,350,000	10,574,650		650	10,574,000
하천수질개선	205,206,000	63,600,000			268,806,000	247,881,350					10,350,000	10,574,650		650	10,574,000
	수계청정관리	183,874,000	63,600,000		247,474,000	226,550,000					10,350,000	10,574,000			10,574,000
		오염총량관리사업	168,300,000	63,600,000		231,900,000	221,550,000					10,350,000			
	기금사업 관리비	5,000,000			5,000,000	5,000,000									
	예비비	10,574,000			10,574,000						10,574,000			10,574,000	
	보전지출	21,332,000			21,332,000	21,331,350						650		650	
	보전지출(수질개선)	21,332,000			21,332,000	21,331,350						650		650	
	재무활동	1,716,000,000			1,716,000,000	1,716,000,000									
	내부거래지출	1,716,000,000			1,716,000,000	1,716,000,000									
	내부거래지출	1,716,000,000			1,716,000,000	1,716,000,000									

【특정자원분·특정시설분 지역자원시설세】 【환경정책과】

- 부서 성과

(단위:원)

정책목표	예산액	결산액	성과지표	측정산식	단위	성과지표 달성현황		
						목표	실적	달성율
탄소중립 참여 확대 및 대기 질 개선	6,639,550,000	6,639,550,000	탄소중립포인트제 가입실적	탄소중립포인트 누적 가입자 수	명	10000	10846	108%
			운행경유차 배출가스 저감실적	(집행액/예산액)*100	%	85	97	114%

- 사업별 조서

(단위:원)

과목 (조 직 - 사 업)	예산액 ㉑	예산성립후 증감㉒			예산현액 ㉓=㉑+㉒	지출액 ㉔	다음연도 이월액				보조금 반납금 ㉕	집행잔액 ㉖=㉑-㉒-㉔-㉕				
		전년도이월액	이용	수입대체경비			계 ㉗	명시이월 ①	사고이월 ②	계속비이월 ③		계 ㉘=㉑+㉓ +㉔+㉕+㉖+㉗	보조금 정산잔액④	예산결감액⑤	계획변경등 집행사유미발생⑥	
		예비비사용액	전용	변경												
환경정책과	6,686,471,000				6,686,471,000	6,686,470,370						630				
대기환경 질 개선	6,639,550,000				6,639,550,000	6,639,550,000										
수소연료전지차 구매 지원	6,639,550,000				6,639,550,000	6,639,550,000										
수소연료전지차 구매 지원	6,639,550,000				6,639,550,000	6,639,550,000										
재무활동(환경정책과)	46,921,000				46,921,000	46,920,370						630				
보전지출	46,921,000				46,921,000	46,920,370						630				
보전지출	46,921,000				46,921,000	46,920,370						630				

【광역교통시설】 【교통정책과】

- 부서 성과

(단위:원)

정책목표	예산액	결산액	성과지표	측정산식	단위	성과지표 달성현황		
						목표	실적	달성율
누구나 편리한 교통체계 구축	384,000,000	87,420,300	특별교통수단 운영 확대	특별교통수단 이용건수	건	56000	61540	119.9%
			공영주차장 구축 및 무인교통단속장비 설치	공영주차장 구축 및 무인교통단속장비 설치	개소/대	6	7	116.7%
			운수사업체 등 주기적 지도점검으로 시민안전 확보	운수사업체 등 지도점검 횟수	회	12	12	100.0%

- 사업별 조서

(단위:원)

과목 (조 직 - 사 업)	예산액 ㉑	예산성립후 증감㉒			예산현액 ㉓=㉑+㉒	지출액 ㉔	다음연도 이월액				보조금 반납금 ㉕	집행잔액 ㉖=㉑-㉔-㉕-㉗			
		전년도이월액	이용	수입대체경비			계 ㉗	명시이월 ①	사고이월 ②	계속비이월 ③		계 ㉘=㉑+㉒+㉓+㉔+㉕ +㉖+㉗+㉘+㉙	보조금 정산잔액④	예산절감액⑤	계획변경등 집행사유미발생⑥
		예비비사용액	전용	변경									낙찰차액⑦	지출잔액⑧	예비비⑨
교통정책과	1,042,352,000				1,042,352,000	278,975,250						763,376,750			
궐적한 교통환경 조성	384,000,000				384,000,000	87,420,300						296,579,700			
														296,579,700	
	광역교통시설관리	384,000,000			384,000,000	87,420,300						296,579,700			
														296,579,700	
광역교통시설관리	384,000,000				384,000,000	87,420,300						296,579,700			
														296,579,700	
재무활동(교통정책과)	658,352,000				658,352,000	191,554,950						466,797,050			
내부거래지출(광역교통시설 부담금)	658,352,000				658,352,000	191,554,950						466,797,050			
														466,797,050	
	내부거래	658,352,000			658,352,000	191,554,950						466,797,050			

【자치분권】 【시민소통과】

- 부서 성과

(단위:원)

정책목표	예산액	결산액	성과지표	측정산식	단위	성과지표 달성현황		
						목표	실적	달성율
공동체 문화 조성 과 공동체 의식 회복으로 주민화합 및 시민행복 증진	235,000,000	229,177,290	마을공동체 활동 모니터링 비율	모니터링 공동체 수/마을공동체 육성지원 사업 선정 공동체 수x100	%	50	55.0	110.0%
			고향사랑기부 답례품 발굴선정 건수	고향사랑기부 답례품 발굴 · 선정 건수	개	45	59	131.1%

- 사업별 조서

(단위:원)

(조 직 - 사 업)	예산액 ㉑	예산성립후 증감㉒			예산현액 ㉓=㉑+㉒	지출액 ㉔	다음연도 이월액				보조금 반납금 ㉕	집행잔액 ㉖=㉑-㉒-㉔-㉕			
		전년도이월액	이용	수입대체경비			계 ㉗	명시이월 ①	사고이월 ②	계속비이월 ③		계 ㉘=㉑+㉒+ ㉔+㉕+㉖+㉗+㉘+㉙	보조금 정산잔액④	예산결감액⑤	계획변경등 집행사유미발생⑥
		예비비사용액	전용	변경									낙찰차액⑦	지출잔액⑧	예비비⑨
시민소통과	235,000,000				235,000,000	229,177,290					5,822,710		5,822,710		
마을공동체 활성화	235,000,000				235,000,000	229,177,290					5,822,710		5,822,710		
	마을공동체 활성화	235,000,000				235,000,000	229,177,290				5,822,710		5,822,710		
	마을공동체 육성지원 사업	160,000,000				160,000,000	158,055,000				1,945,000		1,945,000		
	마을공동체 역량강화 및 활동 지원	16,000,000				16,000,000	15,404,490				595,510		595,510		
	마을공동체 소통 및 성과확산	59,000,000				59,000,000	55,717,800				3,282,200		3,282,200		

【자치분권】 【조치원읍】

- 사업별 조서

(단위:원)

(조 직 - 사 업)	예산액 ㉑	예산성립후 증감㉒			예산현액 ㉓=㉑+㉒	지출액 ㉔	다음연도 이월액				보조금 반납금 ㉕	집행잔액 ㉖=㉓-㉑-㉒-㉔-㉕				
		전년도이월액	이용	수입대체경비			계 ㉗	명시이월 ①	사고이월 ②	계속비이월 ③		계 ㉘=㉑+㉓ +㉔+㉕+㉖+㉗+㉘+㉙	보조금 정산잔액④	예산절감액⑤	계획변경등 집행사유미발생⑥	
		예비비사용액	전용	변경												낙찰차액⑦
조치원읍	1,578,540,000				1,578,540,000	1,506,343,080						72,196,920	6,886,000	65,310,920		
조치원읍 행정역량강화	109,100,000				109,100,000	104,821,930						4,278,070		4,278,070		
	자치역량강화사업	109,100,000			109,100,000	104,821,930						4,278,070		4,278,070		
		주민자치센터 프로그램 운영	88,000,000			88,000,000	85,230,810						2,769,190		2,769,190	
	주민자치위원 회의 참석수당	12,600,000			12,600,000	11,550,000						1,050,000		1,050,000		
	주민총회 개최 지원	5,000,000			5,000,000	5,000,000										
	주민자치프로그램 발표회	3,500,000			3,500,000	3,041,120						458,880		458,880		
	조치원읍 지역개발	1,469,440,000			1,469,440,000	1,401,521,150						67,918,850	6,886,000	61,032,850		
	소규모 주민숙원사업	973,190,000				973,190,000	915,523,100						57,666,900	2,988,000	54,678,900	
		기반시설 설치 및 정비	627,000,000			627,000,000	593,704,280						33,295,720		33,295,720	
			조치원읍 소규모 주민숙원사업	306,190,000			306,190,000	281,862,120						24,327,880	2,988,000	21,339,880
민관협력 활성화 및 복지사각지대 발굴 홍보		20,000,000			20,000,000	20,000,000										
지역문화행사 지원		20,000,000			20,000,000	19,956,700						43,300		43,300		
생활불편 해소사업		259,000,000			259,000,000	256,459,750						2,540,250		2,540,250		
생활불편 해소사업	259,000,000				259,000,000	256,459,750						2,540,250		2,540,250		
	지역문화행사사업	120,000,000			120,000,000	118,164,800						1,835,200		1,835,200		
지역문화행사사업	120,000,000				120,000,000	118,164,800						1,835,200		1,835,200		
	마을계획사업	117,250,000			117,250,000	111,373,500						5,876,500	3,898,000	1,978,500		
마을 꽃밭 조성	28,000,000				28,000,000	26,950,000						1,050,000		1,050,000		

【자치분권】 【연기면】

- 사업별 조서

(단위:원)

(조 직 - 사 업)	예산액 ㉑	예산성립후 증감㉒			예산현액 ㉓=㉑+㉒	지출액 ㉔	다음연도 이월액				보조금 반납금 ㉕	집행잔액 ㉖=㉓-㉑-㉒-㉔-㉕			
		전년도이월액	이용	수입대체경비			계 ㉗	명시이월 ①	사고이월 ②	계속비이월 ③		계 ㉘=㉑+㉓ +㉔+㉕+㉖+㉗	보조금 정산잔액④	예산결감액⑤	계획변경등 집행사유미발생⑥
		예비비사용액	전용	변경											
연기면	564,753,000				564,753,000	556,448,810						8,304,190	1,964,190	6,340,000	
연기면 행정역량강화	65,692,000				65,692,000	59,352,000						6,340,000		6,340,000	
	자치역량강화사업	65,692,000			65,692,000	59,352,000						6,340,000		6,340,000	
	주민자치센터 프로그램 운영	42,000,000			42,000,000	36,960,000						5,040,000		5,040,000	
	주민자치위원 회의 참석 수당	15,280,000			15,280,000	13,980,000						1,300,000		1,300,000	
	주민총회 개최 지원	4,912,000			4,912,000	4,912,000									
	주민자치프로그램 발표회	3,500,000			3,500,000	3,500,000									
	연기면 지역개발	499,061,000			499,061,000	497,096,810						1,964,190	1,964,190		
	소규모 주민숙원사업	349,220,000			349,220,000	347,313,010						1,906,990	1,906,990		
배수로 정비 등	160,000,000			160,000,000	159,441,990						558,010	558,010			
도로공사 등	149,000,000			149,000,000	148,535,070						464,930	464,930			
주민편의시설 조성 등	21,000,000			21,000,000	20,115,950						884,050	884,050			
실시설계용역	19,000,000			19,000,000	19,000,000										
시설부대비 등	220,000			220,000	220,000										
생활불편 해소사업	120,000,000			120,000,000	119,942,800							57,200	57,200		
생활불편 해소사업	120,000,000			120,000,000	119,942,800							57,200	57,200		
지역문화행사	10,241,000			10,241,000	10,241,000										
지역문화행사	10,241,000			10,241,000	10,241,000										
마을계획사업	19,600,000			19,600,000	19,600,000										

【자치분권】 【연기면】

[illegible]

【자치분권】 【연동면】

- 사업별 조서

(단위:원)

(조 직 - 사 업)	예산액 ㉑	예산성립후 증감㉒			예산현액 ㉓=㉑+㉒	지출액 ㉔	다음연도 이월액				보조금 반납금 ㉕	집행잔액 ㉖=㉓-㉑-㉒-㉔-㉕			
		전년도이월액	이용	수입대체경비			계 ㉗	명시이월 ①	사고이월 ②	계속비이월 ③		계 ㉘=㉑+㉒+ ㉔+㉕+㉖+㉗+㉘	보조금 정산잔액④	예산잔감액⑤	계획변경등 집행사유미발생⑥
		예비비사용액	전용	변경									낙찰차액⑦	지출잔액⑧	예비비⑨
연동면	612,440,000				612,440,000	603,350,190						9,089,810			
연동면 행정역량강화	612,440,000				612,440,000	603,350,190						9,089,810			
													1,876,400	7,213,410	
자치역량강화사업	63,490,000				63,490,000	59,509,700						3,980,300			
														3,980,300	
주민자치센터 프로그램 운영	42,000,000				42,000,000	40,995,200						1,004,800			
주민자치위원 회의 참석 수당 지급	12,990,000				12,990,000	10,170,000						2,820,000			
주민총회 개최 지원	5,000,000				5,000,000	4,844,500						155,500			
주민자치프로그램 발표회	3,500,000				3,500,000	3,500,000									
소규모 주민숙원사업	380,550,000				380,550,000	377,371,900						3,178,100			
마을안길 및 농로 등 도로 정비	219,800,000				219,800,000	219,210,950						589,050			
														589,050	
배수로 및 시설물 정비 등	58,500,000				58,500,000	57,710,950						789,050			
마을경관 정비 등	79,050,000				79,050,000	79,050,000									
실시설계용역	22,500,000				22,500,000	20,900,000						1,600,000			
시설부대비 등	700,000				700,000	500,000						200,000			
생활불편 해소사업	137,180,000				137,180,000	136,024,990						1,155,010			
생활불편 해소사업	137,180,000				137,180,000	136,024,990						1,155,010			
지역문화행사	10,000,000				10,000,000	9,700,000						300,000			
지역문화행사	10,000,000				10,000,000	9,700,000						300,000			
마을계획사업	21,220,000				21,220,000	20,743,600						476,400			
클린한 연동 길거리 만들기	1,500,000				1,500,000	1,500,000									

【자치분권】 【연동면】

(조 직 - 사 업)		과목	예산액 ㉑	예산성립후 증감㉔			예산현액 ㉓=㉑+㉔	지출액 ㉒	다음연도 이월액				보조금 반납금 ㉕	집행잔액 ㉖=㉑-㉒-㉔-㉕			
				전년도이월액	이용	수입대체경비			계 ㉑	명시이월 ①	사고이월 ②	계속비이월 ③		계 ㉖=㉑+㉕ +㉗+㉘+㉙+㉚	보조금 정산잔액④	예산절감액⑤	계획변경등 집행사유미발생⑥
		내판역 앞 활성화 공간조성	13,840,000				13,840,000	13,540,000						300,000			
		복검 활성화 공간조성	5,880,000				5,880,000	5,703,600						176,400			

【자치분권】 【부강면】

- 사업별 조서

(단위:원)

(조 직 - 사 업)	예산액 ㉑	예산성립후 증감㉒			예산현액 ㉓=㉑+㉒	지출액 ㉔	다음연도 이월액				보조금 반납금 ㉕	집행잔액 ㉖=㉓-㉔-㉒-㉕-㉗			
		전년도이월액	이용	수입대체경비			계 ㉘	명시이월 ①	사고이월 ②	계속비이월 ③		계 ㉙=㉑+㉒+ ㉔+㉕+㉖+㉗	보조금 정산잔액④	예산잔감액⑤	계획변경등 집행사유미발생⑥
		예비비사용액	전용	변경									낙찰차액⑦	지출잔액⑧	예비비⑨
부강면	708,060,000				708,060,000	692,804,530						15,255,470	2,927,000	12,328,470	
부강면 행정역량강화	75,500,000				75,500,000	67,936,360						7,563,640		7,563,640	
	자치역량강화사업	75,500,000			75,500,000	67,936,360						7,563,640		7,563,640	
		주민자치프로그램 운영	56,000,000			56,000,000	48,541,360					7,458,640		7,458,640	
	주민자치위원 회의 참석수당	11,000,000			11,000,000	10,910,000					90,000		90,000		
	주민자치프로그램 발표회	3,500,000			3,500,000	3,485,000					15,000		15,000		
	주민총회 개최 지원	5,000,000			5,000,000	5,000,000									
	부강면 지역개발	632,560,000			632,560,000	624,868,170						7,691,830	2,927,000	4,764,830	
	소규모 주민숙원사업	471,000,000				471,000,000	464,763,470						6,236,530	1,959,000	4,277,530
마을안길 및 농로 정비 등		283,000,000			283,000,000	282,995,010						4,990		4,990	
		하천 및 구거 정비 등	74,500,000			74,500,000	69,278,080					5,221,920	1,959,000	3,262,920	
배수로 정비 등		113,000,000			113,000,000	112,090,380					909,620		909,620		
시설부대비 등		500,000			500,000	400,000					100,000		100,000		
생활불편 해소사업		127,830,000			127,830,000	127,708,000					122,000		122,000		
생활불편 해소사업		127,830,000			127,830,000	127,708,000					122,000		122,000		
지역문화행사		10,000,000			10,000,000	9,432,000					568,000	268,000	300,000		
지역문화행사	10,000,000			10,000,000	9,432,000					568,000	268,000	300,000			
마을계획사업	23,730,000			23,730,000	22,964,700						765,300	700,000	65,300		
'주민이 꽃으로 피어나는 부강'	14,000,000				14,000,000	13,300,000						700,000	700,000		

【자치분권】 【부강면】

[illegible]

【자치분권】 【금남면】

- 사업별 조서

(단위:원)

(조 직 - 사 업)	예산액 ㉑	예산성립후 증감㉒			예산현액 ㉓=㉑+㉒	지출액 ㉔	다음연도 이월액				보조금 반납금 ㉕	집행잔액 ㉖=㉓-㉑-㉒-㉔-㉕			
		전년도이월액	이용	수입대체경비			계 ㉗	명시이월 ①	사고이월 ②	계속비이월 ③		계 ㉘=㉑+㉒+ ㉔+㉕+㉖+㉗+㉘+㉙	보조금 정산잔액④	예산결감액⑤	계획변경등 집행사유미발생⑥
		예비비사용액	전용	변경											
금남면	952,710,000				952,710,000	922,536,803						30,173,197	28,095,640	2,077,557	
금남면 행정역량강화	67,500,000				67,500,000	65,661,440						1,838,560		1,838,560	
	자치역량강화사업	67,500,000			67,500,000	65,661,440						1,838,560		1,838,560	
		주민자치프로그램 발표회	3,500,000			3,500,000	3,500,000								
	주민총회 개최 지원	5,000,000			5,000,000	4,931,440					68,560		68,560		
	주민자치센터 프로그램 운영	49,000,000			49,000,000	47,260,000					1,740,000		1,740,000		
	주민자치위원 회의 참석 수당	10,000,000			10,000,000	9,970,000					30,000		30,000		
	금남면 지역개발	885,210,000			885,210,000	856,875,363						28,334,637	28,095,640	238,997	
	소규모 주민숙원사업	664,200,000				664,200,000	637,755,400						26,444,600	26,444,600	
마을안길 정비		150,150,000			150,150,000	147,987,550						2,162,450	2,162,450		
		농로 정비	80,590,000			80,590,000	75,331,800					5,258,200	5,258,200		
배수로 정비		382,260,000			382,260,000	367,964,050					14,295,950	14,295,950			
실시설계용역		50,000,000			50,000,000	45,272,000					4,728,000	4,728,000			
시설부대비 등		1,200,000			1,200,000	1,200,000									
생활불편 해소사업		148,200,000			148,200,000	148,198,003					1,997		1,997		
생활불편 해소사업		148,200,000			148,200,000	148,198,003					1,997		1,997		
지역문화행사		30,000,000			30,000,000	29,924,000					76,000		76,000		
지역문화행사		30,000,000			30,000,000	29,924,000					76,000		76,000		
마을계획사업		42,810,000			42,810,000	40,997,960						1,812,040	1,651,040	161,000	

【자치분권】 【금남면】

[illegible]

【자치분권】 【장군면】

- 사업별 조서

(단위:원)

(조 직 - 사 업)	예산액 ㉑	예산성립후 증감㉒			예산현액 ㉓=㉑+㉒	지출액 ㉔	다음연도 이월액				보조금 반납금 ㉕	집행잔액 ㉖=㉓-㉑-㉒-㉔-㉕			
		전년도이월액	이용	수입대체경비			계 ㉗	명시이월 ①	사고이월 ②	계속비이월 ③		계 ㉘=㉑+㉓ +㉔+㉕+㉖+㉗	보조금 정산잔액④	예산절감액⑤	계획변경등 집행사유미발생⑥
		예비비사용액	전용	변경									낙찰차액⑦	지출잔액⑧	예비비⑨
장군면	898,810,000				898,810,000	829,577,090						69,232,910			
장군면 행정역량강화	77,870,000				77,870,000	73,816,000						4,054,000			
														4,054,000	
	77,870,000				77,870,000	73,816,000						4,054,000			
														4,054,000	
	주민주치센터 프로그램 운영	56,000,000				56,000,000	54,180,000					1,820,000			
														1,820,000	
	주민자치위원 회의 참석 수당	13,370,000				13,370,000	11,370,000					2,000,000			
														2,000,000	
주민총회 개최 지원	5,000,000				5,000,000	4,865,000					135,000				
														135,000	
주민자치프로그램 발표회	3,500,000				3,500,000	3,401,000					99,000				
														99,000	
장군면 지역개발	820,940,000				820,940,000	755,761,090						65,178,910			
												65,178,910			
소규모 주민숙원사업	576,000,000				576,000,000	522,442,290						53,557,710			
												53,557,710			
	도로공사 등	401,000,000				401,000,000	357,215,740					43,784,260			
												43,784,260			
	배수로 정비 등	136,000,000				136,000,000	128,956,550					7,043,450			
												7,043,450			
실시설계용역	39,000,000				39,000,000	36,270,000					2,730,000				
												2,730,000			
생활불편 해소사업	157,782,000				157,782,000	153,268,670						4,513,330			
												4,513,330			
생활불편 해소사업	157,782,000				157,782,000	153,268,670						4,513,330			
												4,513,330			
지역문화행사	55,000,000				55,000,000	51,150,000						3,850,000			
												3,850,000			
지역문화행사	55,000,000				55,000,000	51,150,000						3,850,000			
												3,850,000			
마을계획사업	32,158,000				32,158,000	28,900,130						3,257,870			
												3,257,870			
가로수길 조성사업	32,158,000				32,158,000	28,900,130						3,257,870			
												3,257,870			

【자치분권】 【연서면】

- 사업별 조서

(단위:원)

(조 직 - 사 업)	예산액 ㉑	예산성립후 증감㉒			예산현액 ㉓=㉑+㉒	지출액 ㉔	다음연도 이월액				보조금 반납금 ㉕	집행잔액 ㉖=㉓-㉑-㉒-㉔-㉕			
		전년도이월액	이용	수입대체경비			계 ㉗	명시이월 ①	사고이월 ②	계속비이월 ③		계 ㉘=㉑+㉓ +㉔+㉕+㉖+㉗	보조금 정산잔액④ 낙찰차액⑦	예산결감액⑤ 지출잔액⑧	계획변경등 집행사유미발생⑥ 예비비⑨
		예비비사용액	전용	변경											
연서면	893,725,000				893,725,000	882,465,880						11,259,120		11,259,120	
연서면 행정역량 강화	67,915,000				67,915,000	66,533,200						1,381,800		1,381,800	
	자치역량강화사업	67,915,000			67,915,000	66,533,200						1,381,800		1,381,800	
		주민자치센터 프로그램 운영	50,580,000			50,580,000	49,970,000					610,000		610,000	
	주민자치위원 회의 참석 수당	8,970,000			8,970,000	8,280,000					690,000		690,000		
	주민총회 개최 지원	4,865,000			4,865,000	4,865,000									
	주민자치프로그램 발표회	3,500,000			3,500,000	3,418,200					81,800		81,800		
	연서면 지역개발	825,810,000			825,810,000	815,932,680						9,877,320		9,877,320	
	소규모 주민숙원사업	602,000,000				602,000,000	592,804,130						9,195,870		9,195,870
실시설계용역		48,000,000			48,000,000	44,640,000						3,360,000		3,360,000	
		배수로 정비 등	276,000,000			276,000,000	271,883,980					4,116,020		4,116,020	
도로공사 등		235,500,000			235,500,000	234,757,190					742,810		742,810		
주민편의시설 조성 등		42,000,000			42,000,000	41,022,960					977,040		977,040		
시설부대비 등		500,000			500,000	500,000									
생활불편 해소사업		148,143,000			148,143,000	148,057,890						85,110		85,110	
생활불편 해소사업		148,143,000			148,143,000	148,057,890						85,110		85,110	
지역문화행사		50,000,000			50,000,000	49,990,660						9,340		9,340	
지역문화행사		50,000,000			50,000,000	49,990,660						9,340		9,340	
마을계획사업	25,667,000			25,667,000	25,080,000						587,000		587,000		

【자치분권】 【연서면】

(조 직 - 사 업)		과목	예산액 ㉑	예산성립후 증감㉒			예산현액 ㉓=㉑+㉒	지출액 ㉔	다음연도 이월액				보조금 반납금 ㉕	집행잔액 ㉖=㉑-㉒-㉔-㉕			
				전년도이월액	이용	수입대체경비			계 ㉖	명시이월 ①	사고이월 ②	계속비이월 ③		계 ㉗=㉑+㉒+ ㉓+㉔+㉕+㉖	보조금 정산잔액④	예산절감액⑤	계획변경등 집행사유미발생⑥
				예비비사용액	전용	변경									낙찰차액⑦	지출잔액⑧	예비비⑨
	2025 우리 동네 정원 가꾸기	9,667,000				9,667,000	9,482,000						185,000		185,000		
	2025 도화랑이화랑 고북마켓	10,000,000				10,000,000	9,700,000						300,000		300,000		
	유기견 보호작전 캠페인	1,000,000				1,000,000	1,000,000										
	줄이자 쓰레기 지키자 지구	2,000,000				2,000,000	2,000,000										
	모떠꿈 연서	3,000,000				3,000,000	2,898,000						102,000		102,000		

【자치분권】 【전의면】

- 사업별 조서

(단위:원)

(조 직 - 사 업)	예산액 ㉑	예산성립후 증감㉒			예산현액 ㉓=㉑+㉒	지출액 ㉔	다음연도 이월액				보조금 반납금 ㉕	집행잔액 ㉖=㉓-㉑-㉒-㉔-㉕			
		전년도이월액	이용	수입대체경비			계 ㉗	명시이월 ①	사고이월 ②	계속비이월 ③		계 ㉘=㉑+㉕ +㉖+㉗+㉘+㉙	보조금 정산잔액④	예산절감액⑤	계획변경등 집행사유미발생⑥
		예비비사용액	전용	변경											
전의면	904,630,000				904,630,000	873,175,150						31,454,850	3,433,720	28,021,130	
전의면 행정역량강화	76,620,000				76,620,000	73,684,970						2,935,030		2,935,030	
	자치역량강화사업	76,620,000			76,620,000	73,684,970					2,935,030		2,935,030		
		주민자치센터 프로그램 운영	56,000,000			56,000,000	56,000,000								
		주민자치위원 회의 참석 수당	12,120,000			12,120,000	9,290,000				2,830,000		2,830,000		
		주민자치프로그램 발표회	3,500,000			3,500,000	3,396,000				104,000		104,000		
		주민총회 개최 지원	5,000,000			5,000,000	4,998,970				1,030		1,030		
		전의면 지역개발	828,010,000			828,010,000	799,490,180					28,519,820	3,433,720	25,086,100	
		소규모 주민숙원사업	591,000,000			591,000,000	568,175,900					22,824,100		22,824,100	
마을안길 및 농로, 배수로 정비 등	588,000,000			588,000,000	567,623,700					20,376,300		20,376,300			
	시설부대비 등	3,000,000			3,000,000	552,200					2,447,800		2,447,800		
생활불편 해소사업	162,600,000				162,600,000	161,133,500					1,466,500	1,466,500			
생활불편 해소사업	162,600,000				162,600,000	161,133,500					1,466,500	1,466,500			
지역문화행사	43,010,000				43,010,000	41,059,580					1,950,420	1,950,420			
지역문화행사	43,010,000				43,010,000	41,059,580					1,950,420	1,950,420			
마을계획사업	31,400,000				31,400,000	29,121,200					2,278,800	16,800	2,262,000		
복직복직 신나는 전의마을 만들기 사업	8,000,000				8,000,000	8,000,000									
전의면 주민 행복공간 만들기 사업	18,400,000				18,400,000	17,613,200					786,800	16,800	770,000		
전의면 생활문화_맛을 담다 사업	5,000,000				5,000,000	3,508,000					1,492,000		1,492,000		

【자치분권】 【전동면】

- 사업별 조서

(단위:원)

(조 직 - 사 업)	예산액 ㉑	예산성립후 증감㉒			예산현액 ㉓=㉑+㉒	지출액 ㉔	다음연도 이월액				보조금 반납금 ㉕	집행잔액 ㉖=㉓-㉑-㉒-㉔-㉕				
		전년도이월액	이용	수입대체경비			계 ㉗	명시이월 ①	사고이월 ②	계속비이월 ③		계 ㉘=㉑+㉓ +㉔+㉕+㉖+㉗	보조금 정산잔액④	예산결감액⑤	계획변경등 집행사유미발생⑥	
		예비비사용액	전용	변경									낙찰차액⑦	지출잔액⑧	예비비⑨	
전동면	769,210,000				769,210,000	757,568,230						11,641,770				
전동면 행정역량강화	61,340,000				61,340,000	59,768,500						1,571,500				
	자치역량강화사업	61,340,000			61,340,000	59,768,500						1,571,500		1,571,500		
		주민자치센터 프로그램 운영	42,000,000			42,000,000	41,575,000					425,000		425,000		
			주민자치위원 회의 참석수당	10,840,000			10,840,000	9,700,000					1,140,000		1,140,000	
		주민총회 개최 지원	5,000,000			5,000,000	4,993,500					6,500		6,500		
		주민자치프로그램 발표회	3,500,000			3,500,000	3,500,000									
		전동면 지역개발	707,870,000				707,870,000	697,799,730					10,070,270			
		소규모 주민숙원사업	555,000,000				555,000,000	548,523,710						6,476,290		
마을안길 및 농로 정비 등	284,000,000				284,000,000	283,663,930						336,070				
	배수로 정비 등		226,000,000			226,000,000	225,841,780					158,220				
실시설계용역	42,000,000				42,000,000	38,688,000					3,312,000					
시설부대비 등	3,000,000				3,000,000	330,000					2,670,000					
	생활불편 해소사업		124,761,000			124,761,000	124,690,920					70,080				
생활불편 해소사업	124,761,000				124,761,000	124,690,920					70,080					
지역문화행사	7,000,000					7,000,000	6,485,000					515,000				
지역문화행사	7,000,000				7,000,000	6,485,000					515,000					
마을계획사업	21,109,000				21,109,000	18,100,100					3,008,900					
전동면 소공원 조성사업	11,109,000				11,109,000	10,312,000						797,000				

【자치분권】 【전동면】

(조 직 - 사 업)		예산액 ㉑	예산성립후 증감㉒			예산현액 ㉓=㉑+㉒	지출액 ㉔	다음연도 이월액				보조금 반납금 ㉕	집행잔액 ㉖=㉑-㉒-㉔-㉕			
			전년도이월액	이용	수입대체경비			계 ㉖	명시이월 ①	사고이월 ②	계속비이월 ③		계 ㉖=㉑+㉒+ ㉔+㉕+㉗+㉘+㉙	보조금 정산잔액④	예산절감액⑤	계획변경등 집행사유미발생⑥
			예비비사용액	전용	변경									낙찰차액⑦	지출잔액⑧	예비비⑨
	마을신문 발간 사업	4,000,000				4,000,000	3,908,100						91,900		91,900	
	찾아가는 문화예술단	6,000,000				6,000,000	3,880,000						2,120,000	180,000	1,940,000	

【자치분권】 【소정면】

- 사업별 조서

(단위:원)

(조 직 - 사 업)	예산액 ㉑	예산성립후 증감㉒			예산현액 ㉓=㉑+㉒	지출액 ㉔	다음연도 이월액				보조금 반납금 ㉕	집행잔액 ㉖=㉓-㉑-㉒-㉔-㉕			
		전년도이월액	이용	수입대체경비			계 ㉗	명시이월 ①	사고이월 ②	계속비이월 ③		계 ㉘=㉑+㉓ +㉔+㉕+㉖+㉗+㉘+㉙	보조금 정산잔액④ 낙찰차액⑦	예산절감액⑤ 지출잔액⑧	계획변경등 집행사유미발생⑥ 예비비⑨
소정면	580,980,000				580,980,000	568,171,090						12,808,910		12,808,910	
소정면 행정역량강화	66,340,000				66,340,000	57,456,500						8,883,500		8,883,500	
	자치역량강화사업	66,340,000			66,340,000	57,456,500						8,883,500		8,883,500	
	주민자치센터 프로그램 운영	42,000,000			42,000,000	37,317,500						4,682,500		4,682,500	
	주민자치위원 회의 참석 수당	15,840,000			15,840,000	11,870,000						3,970,000		3,970,000	
	주민총회 개최	5,000,000			5,000,000	5,000,000									
	주민자치프로그램 발표회	3,500,000			3,500,000	3,269,000						231,000		231,000	
	소정면 지역개발	514,640,000			514,640,000	510,714,590						3,925,410		3,925,410	
	소규모 주민숙원사업	340,400,000			340,400,000	339,649,830						750,170		750,170	
마을안길, 농로 및 배수로 정비 등	318,400,000			318,400,000	318,022,830						377,170		377,170		
실시설계용역	21,500,000			21,500,000	21,427,000						73,000		73,000		
시설부대비 등	500,000			500,000	200,000						300,000		300,000		
생활불편 해소사업	141,600,000				141,600,000	140,006,760						1,593,240		1,593,240	
생활불편 해소사업	141,600,000				141,600,000	140,006,760						1,593,240		1,593,240	
지역문화행사	10,000,000				10,000,000	9,300,000						700,000		700,000	
지역문화행사	10,000,000				10,000,000	9,300,000						700,000		700,000	
마을계획사업	22,640,000				22,640,000	21,758,000						882,000		882,000	
소정마켓	9,000,000				9,000,000	8,818,000						182,000		182,000	
작은 음악회	10,000,000				10,000,000	9,300,000						700,000		700,000	

【자치분권】 【소정면】

[illegible]

【자치분권】 【한솔동】

- 사업별 조서

(단위:원)

(조 직 - 사 업)	예산액 ㉑	예산성립후 증감㉒			예산현액 ㉓=㉑+㉒	지출액 ㉔	다음연도 이월액				보조금 반납금 ㉕	집행잔액 ㉖=㉓-㉑-㉒-㉔-㉕			
		전년도이월액	이용	수입대체경비			계 ㉗	명사이월 ①	사고이월 ②	계속비이월 ③		계 ㉘=㉑+㉓ +㉔+㉕+㉖+㉗	보조금 정산잔액④	예산결감액⑤	계획변경등 집행사유미발생⑥
		예비비사용액	전용	변경											
한솔동	376,618,000				376,618,000	352,685,110						23,932,890	14,095,310	9,837,580	
한솔동 행정역량강화	74,500,000				74,500,000	64,870,730						9,629,270	390,000	9,239,270	
자치역량강화사업	74,500,000				74,500,000	64,870,730						9,629,270	390,000	9,239,270	
주민자치센터 프로그램 운영	57,000,000				57,000,000	48,906,930						8,093,070		8,093,070	
주민자치위원 회의 참석수당	9,000,000				9,000,000	7,860,000						1,140,000		1,140,000	
주민자치프로그램 발표회	3,500,000				3,500,000	3,335,000						165,000	165,000		
주민총회 개최 지원	5,000,000				5,000,000	4,768,800						231,200	225,000	6,200	
한솔동 지역개발	302,118,000				302,118,000	287,814,380						14,303,620	13,705,310	598,310	
소규모 주민숙원사업	147,498,000				147,498,000	141,116,960						6,381,040	6,106,430	274,610	
한솔동 스마트그늘막 설치	17,860,000				17,860,000	17,860,000									
한솔동 LED 바닥신호등 설치	24,715,000				24,715,000	24,714,490						510		510	
한솔동 진달래동산 조성사업	28,000,000				28,000,000	25,945,000						2,055,000	1,960,000	95,000	
한솔동 백제문화축제 및 예술제 개최	40,000,000				40,000,000	37,200,000						2,800,000	2,800,000		
한솔동 화단 조경 정비 및 가로수 꽃길 조성	6,923,000				6,923,000	6,923,000									
생태터널 내 환경정비	10,000,000				10,000,000	9,584,470						415,530	296,430	119,100	
참샘무궁화정원 계단 설치 사업	15,000,000				15,000,000	13,890,000						1,110,000	1,050,000	60,000	
한솔동 마을방송 콘텐츠 제작사업	5,000,000				5,000,000	5,000,000									
생활불편 해소사업	66,000,000				66,000,000	63,011,800						2,988,200	2,787,500	200,700	
생활불편 해소사업	66,000,000				66,000,000	63,011,800						2,988,200	2,787,500	200,700	

【자치분권】 【한솔동】

(조 직 - 사 업)		과목	예산액 ㉑	예산성립후 증감㉒			예산현액 ㉓=㉑+㉒	지출액 ㉔	다음연도 이월액				보조금 반납금 ㉕	집행잔액 ㉖=㉑-㉒-㉔-㉕			
				전년도이월액	이용	수입대체경비			계 ㉖	명시이월 ①	사고이월 ②	계속비이월 ③		계 ㉗=㉑+㉓ +㉖+㉗+㉘+㉙	보조금 정산잔액④	예산절감액⑤	계획변경등 집행사유미발생⑥
	지역문화행사	15,000,000				15,000,000	14,206,020						793,980				
	지역문화행사	15,000,000				15,000,000	14,206,020						793,980				
	마을계획사업	73,620,000				73,620,000	69,479,600						4,140,400				
	걷기 좋은 건강길 조성	20,000,000				20,000,000	18,905,000						1,095,000				
	금강변 데크뷰 전망대 조성	10,000,000				10,000,000	9,672,000						328,000				
	백제고분 꽃동산 조성	7,000,000				7,000,000	6,790,000						210,000				
	아이들과 함께하는 첫마음 운동회	36,620,000				36,620,000	34,112,600						2,507,400				

【자치분권】 【도당동】

- 사업별 조서

(단위:원)

(조 직 - 사 업)	과목	예산액 ㉑	예산성립후 증감㉒			예산현액 ㉓=㉑+㉒	지출액 ㉔	다음연도 이월액				보조금 반납금 ㉕	집행잔액 ㉖=㉓-㉑-㉒-㉔-㉕			
			전년도이월액	이용	수입대체경비			계 ㉗	명시이월 ①	사고이월 ②	계속비이월 ③		계 ㉘=㉑+㉓ +㉔+㉕+㉖+㉗+㉘+㉙+㉚	보조금 정산잔액④	예산결감액⑤	계획변경등 집행사유미발생⑥
도당동		378,228,000				378,228,000	376,538,920						1,689,080		1,689,080	
도당동 행정역량강화		69,237,000				69,237,000	68,772,000						465,000		465,000	
자치역량강화사업		69,237,000				69,237,000	68,772,000						465,000		465,000	
주민자치센터 프로그램 운영		49,261,000				49,261,000	49,121,000						140,000		140,000	
주민자치위원 회의 참석수당		11,520,000				11,520,000	11,500,000						20,000		20,000	
주민총회 개최 지원		4,956,000				4,956,000	4,956,000									
주민자치프로그램 발표회		3,500,000				3,500,000	3,195,000						305,000		305,000	
도당동 지역개발		308,991,000				308,991,000	307,766,920						1,224,080		1,224,080	
소규모 주민숙원사업		139,312,000				139,312,000	138,907,770						404,230		404,230	
도당동 주민편의시설 보강		20,000,000				20,000,000	19,998,500						1,500		1,500	
도당 단풍길 유지관리		23,780,000				23,780,000	23,780,000									
단풍길 고보조명 설치		23,250,000				23,250,000	23,250,000									
스마트팜 · 가든 운영사업		5,000,000				5,000,000	4,982,170						17,830		17,830	
복컴 내 공기청정 필터 교체		18,097,000				18,097,000	18,097,000									
시계탑 주변 조경 유지관리		13,167,000				13,167,000	13,167,000									
도당동 단풍길 지킴이 양성		1,000,000				1,000,000	669,100						330,900		330,900	
도당동 도로변화분 계절꽃 식재		6,775,000				6,775,000	6,775,000									
도당동 복컴 조경 유지관리		14,107,000				14,107,000	14,053,000						54,000		54,000	
무궁화 동산 및 게이트볼장 조경유지관리		14,136,000				14,136,000	14,136,000									

【자치분권】 【도당동】

(조 직 - 사 업)		예산액 ㉑	예산성립후 증감㉒			예산현액 ㉓=㉑+㉒	지출액 ㉔	다음연도 이월액				보조금 반납금 ㉕	집행잔액 ㉖=㉑-㉒-㉔-㉕			
			전년도이월액	이용	수입대체경비			계 ㉖	명시이월 ①	사고이월 ②	계속비이월 ③		계 ㉗=㉑+㉒+ ㉔+㉕+⑥+⑦+⑧+⑨	보조금 정산잔액④	예산절감액⑤	계획변경등 집행사유미발생⑥
마을계획사업		98,429,000				98,429,000	97,698,210						730,790		730,790	
도담문화누리길 조성		9,700,000				9,700,000	9,700,000									
제4회 도당동 나눔장터 개최		19,035,000				19,035,000	19,035,000									
도당동 빛초롱 축제		46,570,000				46,570,000	46,570,000									
어서와요~ 도담학당!		1,936,000				1,936,000	1,835,500					100,500		100,500		
도람들 근린공원 특화 사업		9,398,000				9,398,000	9,398,000									
도당동 김장 체험행사		5,000,000				5,000,000	4,369,710					630,290		630,290		
도당동 마을방송국 운영		6,790,000				6,790,000	6,790,000									
지역문화행사		14,250,000				14,250,000	14,165,000					85,000		85,000		
지역문화행사		14,250,000				14,250,000	14,165,000					85,000		85,000		
생활불편 해소사업		57,000,000				57,000,000	56,995,940					4,060		4,060		
생활불편 해소사업		57,000,000				57,000,000	56,995,940					4,060		4,060		

【자치분권】 【아름동】

- 사업별 조서

(단위:원)

(조 직 - 사 업)	예산액 ㉑	예산성립후 증감㉒			예산현액 ㉓=㉑+㉒	지출액 ㉔	다음연도 이월액				보조금 반납금 ㉕	집행잔액 ㉖=㉓-㉑-㉒-㉔-㉕				
		전년도이월액	이용	수입대체경비			계 ㉗	명사이월 ①	사고이월 ②	계속비이월 ③		계 ㉘=㉑+㉓ +㉔+㉕+㉖+㉗+㉘+㉙	보조금 정산잔액④	예산결감액⑤	계획변경등 집행사유미발생⑥	
		예비비사용액	전용	변경												낙찰차액⑦
아름동	426,371,000				426,371,000	421,031,800						5,339,200	4,932,000	407,200		
아름동 행정역량 강화	97,635,000				97,635,000	97,245,000						390,000		390,000		
	자치역량강화사업	97,635,000			97,635,000	97,245,000						390,000		390,000		
		주민자치센터 프로그램 운영	70,000,000			70,000,000	69,975,000						25,000		25,000	
	주민자치위원 회의 참석수당	19,240,000			19,240,000	19,200,000						40,000		40,000		
	주민자치프로그램 발표회	3,500,000			3,500,000	3,500,000										
	주민총회 개최 지원	4,895,000			4,895,000	4,570,000						325,000		325,000		
	아름동 지역개발	328,736,000			328,736,000	323,786,800						4,949,200	4,932,000	17,200		
	소규모 주민숙원사업	185,755,000				185,755,000	181,673,000						4,082,000	4,082,000		
폭염대비 그늘막 설치		10,000,000			10,000,000	10,000,000										
		달빛광장, 주요도로변 등 계절꽃 식재 및 유지관리	35,000,000			35,000,000	34,105,000						895,000	895,000		
오가남동 무궁화동산 식재 및 유지관리		3,500,000			3,500,000	3,500,000										
제천변 주민 편의시설 조성 및 유지관리		37,800,000			37,800,000	37,433,000						367,000	367,000			
복합 주변 조경관리 및 환경정비		19,000,000			19,000,000	19,000,000										
청소년 문화특화거리 버스킹 공연		10,000,000			10,000,000	10,000,000										
꿈꾸는 장미(통학로 넝쿨장미 아치 조성)		9,500,000			9,500,000	9,500,000										
아름뜰근린공원 맨발 지압길 조성사업		18,955,000			18,955,000	18,955,000										
아름2교 경관조명 설치		20,000,000			20,000,000	19,000,000						1,000,000	1,000,000			
달빛광장 재조성 실시설계 용역		22,000,000			22,000,000	20,180,000						1,820,000	1,820,000			

【자치분권】 【아름동】

[illegible]

【자치분권】 【중촌동】

- 사업별 조서

(단위:원)

(조 직 - 사 업)	예산액 ㉑	예산성립후 증감㉒			예산현액 ㉓=㉑+㉒	지출액 ㉔	다음연도 이월액				보조금 반납금 ㉕	집행잔액 ㉖=㉓-㉑-㉒-㉔-㉕				
		전년도이월액	이용	수입대체경비			계 ㉗	명시이월 ①	사고이월 ②	계속비이월 ③		계 ㉘=㉑+㉓ +㉔+㉕+㉖+㉗ +㉘+㉙+㉚+㉛	보조금 정산잔액④	예산결감액⑤	계획변경등 집행사유미발생⑥	
		예비비사용액	전용	변경												낙찰차액⑦
중촌동	439,730,000				439,730,000	416,269,940						23,460,060				
중촌동 행정역량 강화	106,180,000				106,180,000	99,593,430						6,586,570				
	자치역량강화사업	106,180,000			106,180,000	99,593,430						6,586,570				
		주민자치센터 프로그램 운영	84,000,000			84,000,000	78,276,150						5,723,850			
		주민자치프로그램 발표회	3,500,000			3,500,000	3,408,000						92,000			
		주민총회 개최 지원	5,000,000			5,000,000	4,689,280						310,720			
		주민자치위원 회의 참석수당	13,680,000			13,680,000	13,220,000						460,000			
		중촌동 지역개발	333,550,000			333,550,000	316,676,510						16,873,490			
		소규모 주민숙원사업	162,550,000			162,550,000	150,747,510						11,802,490			
재천변 해충퇴치기 설치	10,000,000				10,000,000	9,721,810						278,190				
	횡단보도 그늘막 설치 및 정비	20,000,000			20,000,000	19,055,000						945,000				
	한글빛광장 디자인 그늘막 설치	20,000,000			20,000,000	16,872,900						3,127,100				
	향기로운 중촌동 랜드마크 조성	28,000,000			28,000,000	25,913,900						2,086,100				
	친환경 꽃길 조성	14,000,000			14,000,000	12,955,000						1,045,000				
	복경 프로그램실 환경 개선	5,000,000			5,000,000	5,000,000										
	항균 안심 환경 조성	5,000,000			5,000,000	4,984,900						15,100				
	가재마을 정원관리단 운영	5,000,000			5,000,000	4,864,000						136,000				
	가재골 동화마을 조성	19,550,000			19,550,000	19,500,000						50,000				
	가로등 고품화분 설치	21,000,000			21,000,000	19,530,000						1,470,000				

【자치분권】 【중촌동】

과목 (조 직 - 사 업)		예산액 ㉑	예산성립후 증감㉒			예산현액 ㉓=㉑+㉒	지출액 ㉔	다음연도 이월액				보조금 반납금 ㉕	집행잔액 ㉖=㉑-㉒-㉔-㉕			
			전년도이월액	이용	수입대체경비			계 ㉖	명시이월 ①	사고이월 ②	계속비이월 ③		계 ㉗=㉑+㉓ +㉖+㉗+㉘+㉙	보조금 정산잔액④	예산절감액⑤	계획변경등 집행사유미발생⑥
	가온누리 무궁화동산 정비	15,000,000				15,000,000	12,350,000						2,650,000			
	생활불편 해소사업	75,000,000				75,000,000	74,701,600						298,400			
	생활불편 해소사업	75,000,000				75,000,000	74,701,600						298,400			
	지역문화행사	15,000,000				15,000,000	14,705,800						294,200			
	지역문화행사	15,000,000				15,000,000	14,705,800						294,200			
	마을계획사업	81,000,000				81,000,000	76,521,600						4,478,400			
	중촌동 가재마을 축제	30,000,000				30,000,000	27,900,000						2,100,000			
	풀뿌리 마을 장터	10,000,000				10,000,000	9,850,000						150,000			
	주민 편의 서비스	5,000,000				5,000,000	4,307,600						692,400			
	빛으로 그린 가재마을 이야기	10,000,000				10,000,000	9,600,000						400,000			
	달빛 건강 체조	5,000,000				5,000,000	5,000,000									
	감성 글귀 거리 조성	21,000,000				21,000,000	19,864,000						1,136,000			

【자치분권】 【고운동】

- 사업별 조서

(단위:원)

(조 직 - 사 업)	예산액 ㉑	예산성립후 증감㉒			예산현액 ㉓=㉑+㉒	지출액 ㉔	다음연도 이월액				보조금 반납금 ㉕	집행잔액 ㉖=㉓-㉑-㉒-㉔-㉕				
		전년도이월액	이용	수입대체경비			계 ㉗	명시이월 ①	사고이월 ②	계속비이월 ③		계 ㉘=㉑+㉒+ ㉔+㉕+㉖+㉗+㉘+㉙	보조금 정산잔액④	예산절감액⑤	계획변경등 집행사유미발생⑥	
		예비비사용액	전용	변경												낙찰차액⑦
고운동	462,690,000				462,690,000	444,267,600						18,422,400	5,940,350	12,482,050		
고운동 행정역량강화	118,780,000				118,780,000	108,463,000						10,317,000	165,000	10,152,000		
	자치역량강화사업	118,780,000				118,780,000	108,463,000					10,317,000	165,000	10,152,000		
		주민자치센터 프로그램 운영	93,000,000				93,000,000	83,650,000				9,350,000		9,350,000		
		주민자치위원 회의 참석 수당	17,280,000				17,280,000	16,480,000				800,000		800,000		
		주민총회 개최 지원	5,000,000				5,000,000	5,000,000								
		주민자치프로그램 발표회	3,500,000				3,500,000	3,333,000				167,000	165,000	2,000		
		고운동 지역개발	343,910,000				343,910,000	335,804,600					8,105,400	5,775,350	2,330,050	
		소규모 주민숙원사업	136,615,000				136,615,000	134,100,000					2,515,000	1,036,000	1,479,000	
	꽃피는 고운동네 조성		26,040,000				26,040,000	25,054,000				986,000		986,000		
	실개천 정원 조성		37,200,000				37,200,000	37,200,000								
꽃길 조성사업	16,975,000					16,975,000	16,975,000									
도로변(인도) 정화 활동	19,400,000					19,400,000	19,400,000									
공동 생활 건강 나눔터 운영	2,000,000					2,000,000	1,796,000				204,000		204,000			
고운환경지킴이단 운영	15,000,000					15,000,000	14,711,000				289,000		289,000			
실개천 야간 경관 개선	20,000,000					20,000,000	18,964,000				1,036,000	1,036,000				
생활불편 해소사업	76,500,000					76,500,000	72,543,650				3,956,350	3,956,350				
생활불편 해소사업	76,500,000					76,500,000	72,543,650				3,956,350	3,956,350				
지역문화행사	18,000,000				18,000,000	17,405,000					595,000	595,000				

【자치분권】 【보람동】

- 사업별 조서

(단위:원)

(조 직 - 사 업)	예산액 ㉑	예산성립후 증감㉒			예산현액 ㉓=㉑+㉒	지출액 ㉔	다음연도 이월액				보조금 반납금 ㉕	집행잔액 ㉖=㉓-㉑-㉒-㉔-㉕				
		전년도이월액	이용	수입대체경비			계 ㉗	명시이월 ①	사고이월 ②	계속비이월 ③		계 ㉘=㉑+㉒+ ㉔+㉕+㉖+㉗+㉘+㉙	보조금 정산잔액④	예산결감액⑤	계획변경등 집행사유미발생⑥	
		예비비사용액	전용	변경									낙찰차액⑦	지출잔액⑧	예비비⑨	
보람동	385,425,000				385,425,000	373,916,380						11,508,620				
보람동 행정역량강화	84,180,000				84,180,000	77,774,400						6,405,600				
	자치역량강화사업	84,180,000			84,180,000	77,774,400						6,405,600				
		주민자치센터 프로그램 운영	65,000,000			65,000,000	59,914,400						5,085,600			
	주민자치회 위원 회의참석 실비	10,680,000			10,680,000	9,360,000						1,320,000				
	주민자치프로그램 발표회	3,500,000			3,500,000	3,500,000										
	주민총회 개최지원	5,000,000			5,000,000	5,000,000										
	보람동 지역개발	301,245,000			301,245,000	296,141,980						5,103,020				
	소규모 주민숙원사업	162,045,000				162,045,000	161,139,680						905,320			
가로변 계절꽃 식재		16,243,000			16,243,000	16,243,000										
		메타세쿼이아 맨발길 개선	37,932,000			37,932,000	37,932,000									
보람중학교 옆 유희부지 휴게공간 조성		27,930,000			27,930,000	27,929,200						800				
복합커뮤니티센터 실외 휴게공간 정비		29,270,000			29,270,000	29,260,480						9,520				
새송들 근린공원 일원 경관개선		38,000,000			38,000,000	37,844,000						156,000				
보람동 원형광장 버스킹 거리 상징물 설치		12,670,000			12,670,000	11,931,000						739,000				
마을계획사업		57,000,000			57,000,000	56,531,800						468,200				
호려울 어울림 장터		13,000,000			13,000,000	13,000,000										
이음다리 민속놀이 한마당-힐링걷기 축제		20,000,000			20,000,000	19,535,000						465,000				
보람동 마을버스킹 축제		24,000,000			24,000,000	23,996,800						3,200				

【자치분권】 【보람동】

(조 직 - 사 업)		과목	예산액 ㉑	예산성립후 증감㉒			예산현액 ㉓=㉑+㉒	지출액 ㉔	다음연도 이월액				보조금 반납금 ㉕	집행잔액 ㉖=㉑-㉒-㉔-㉕			
				전년도이월액	이용	수입대체경비			계 ㉖	명시이월 ①	사고이월 ②	계속비이월 ③		계 ㉖=㉑+㉓ +㉔+㉕+㉖+㉗	보조금 정산잔액④	예산절감액⑤	계획변경등 집행사유미발생⑥
				예비비사용액	전용	변경									낙찰차액⑦	지출잔액⑧	예비비⑨
	지역문화행사	15,000,000				15,000,000	13,365,500						1,634,500				
													1,634,500				
	지역문화행사	15,000,000				15,000,000	13,365,500						1,634,500				
													1,634,500				
	생활불편 해소사업	67,200,000				67,200,000	65,105,000						2,095,000				
													2,095,000				
	생활불편 해소사업	67,200,000				67,200,000	65,105,000						2,095,000				
													2,095,000				

【자치분권】 【새롬동】

- 사업별 조서

(단위:원)

(조 직 - 사 업)	예산액 ㉑	예산성립후 증감㉒			예산현액 ㉓=㉑+㉒	지출액 ㉔	다음연도 이월액				보조금 반납금 ㉕	집행잔액 ㉖=㉓-㉑-㉒-㉔-㉕			
		전년도이월액	이용	수입대체경비			계 ㉗	명시이월 ①	사고이월 ②	계속비이월 ③		계 ㉘=㉑+㉒ +㉔+㉕+㉖+㉗+㉘+㉙	보조금 정산잔액④	예산결감액⑤	계획변경등 집행사유미발생⑥
		예비비사용액	전용	변경											
새롬동	428,093,000				428,093,000	401,419,110						26,673,890	3,860,000	22,813,890	
새롬동 행정역량 강화	109,190,000				109,190,000	87,414,700						21,775,300		21,775,300	
	자치역량강화사업	109,190,000			109,190,000	87,414,700						21,775,300		21,775,300	
		주민자치센터 프로그램 운영	84,000,000			84,000,000	62,839,700					21,160,300		21,160,300	
		주민자치위원 회의 참석수당	16,690,000			16,690,000	16,080,000					610,000		610,000	
		주민총회 개최 지원	5,000,000			5,000,000	4,995,000					5,000		5,000	
		주민자치프로그램 발표회	3,500,000			3,500,000	3,500,000								
		새롬동 지역개발	318,903,000			318,903,000	314,004,410					4,898,590	3,860,000	1,038,590	
		소규모 주민숙원사업	157,996,000				157,996,000	156,891,300					1,104,700	630,000	474,700
가득돌공원 주변 정원 조성	34,349,000				34,349,000	33,619,000					730,000	630,000	100,000		
안전취약구역 안전시설물 설치 및 환경개선	35,000,000				35,000,000	34,725,500					274,500		274,500		
새롬동 외부순환 둘레길 조성	28,773,000				28,773,000	28,672,800					100,200		100,200		
청소년 친화거리 조성	45,474,000				45,474,000	45,474,000									
새롬동 어린이 도서관 환경개선	14,400,000				14,400,000	14,400,000									
생활불편 해소사업	62,970,000				62,970,000	61,064,500					1,905,500	1,630,000	275,500		
생활불편 해소사업	62,970,000				62,970,000	61,064,500					1,905,500	1,630,000	275,500		
지역문화행사	15,000,000				15,000,000	14,400,000					600,000	600,000			
지역문화행사	15,000,000				15,000,000	14,400,000					600,000	600,000			
마을계획사업	82,937,000				82,937,000	81,648,610					1,288,390	1,000,000	288,390		

【자치분권】 【새롬동】

(조 직 - 사 업)		과목	예산액 ㉑	예산성립후 증감㉒			예산현액 ㉓=㉑+㉒	지출액 ㉔	다음연도 이월액				보조금 반납금 ㉖	집행잔액 ㉗-㉘-㉙-㉚			
				전년도이월액	이용	수입대체경비			계 ㉙	명시이월 ①	사고이월 ②	계속비이월 ③		계 ㉗=㉔+⑤ +⑥+⑦+⑧+⑨	보조금 정산잔액④	예산절감액⑤	계획변경등 집행사유미발생⑥
				예비비사용액	전용	변경									낙찰차액⑦	지출잔액⑧	
	새롭동 상상의숲 행사 및 주민나눔장터	28,525,000				28,525,000	28,525,000										
	달밤의 체조 & 함께 맨발로 걸어요	5,000,000				5,000,000	5,000,000										
	가득뜰공원 편의시설 확충	20,000,000				20,000,000	19,000,000					1,000,000	1,000,000				
	청소년 놀이터 조성	29,412,000				29,412,000	29,123,610					288,390		288,390			

【자치분권】 【대평동】

- 사업별 조서

(단위:원)

(조 직 - 사 업)	예산액 ㉑	예산성립후 증감㉒			예산현액 ㉓=㉑+㉒	지출액 ㉔	다음연도 이월액				보조금 반납금 ㉕	집행잔액 ㉖=㉓-㉑-㉒-㉔-㉕			
		전년도이월액	이용	수입대체경비			계 ㉖	명시이월 ①	사고이월 ②	계속비이월 ③		계 ㉗=㉑+㉒+ ㉔+㉕+㉖+㉗+㉘+㉙	보조금 정산잔액④	예산절감액⑤	계획변경등 집행사유미발생⑥
대평동	343,723,000				343,723,000	336,574,980						7,148,020		7,148,020	
대평동 행정역량 강화	67,340,000				67,340,000	64,799,900						2,540,100		2,540,100	
	자치역량강화사업	67,340,000			67,340,000	64,799,900						2,540,100		2,540,100	
		주민자치센터 프로그램 운영	47,000,000			47,000,000	46,030,000					970,000		970,000	
	주민자치위원 회의 참석 수당	11,840,000			11,840,000	10,270,000					1,570,000		1,570,000		
	주민총회 개최 지원	5,000,000			5,000,000	4,999,900					100		100		
	주민자치프로그램 발표회	3,500,000			3,500,000	3,500,000									
	대평동 지역개발	276,383,000				276,383,000	271,775,080					4,607,920		4,607,920	
	소규모 주민숙원사업	135,063,000				135,063,000	134,928,660						134,340		134,340
해들 정원 만들기		32,550,000			32,550,000	32,550,000									
		바닥신호등 설치	42,063,000			42,063,000	42,062,360					640		640	
대평 마을 가꾸기		32,550,000			32,550,000	32,416,300					133,700		133,700		
한글 문화공간 조성		27,900,000			27,900,000	27,900,000									
생활불편 해소사업		78,000,000			78,000,000	73,536,220					4,463,780		4,463,780		
생활불편 해소사업		78,000,000			78,000,000	73,536,220					4,463,780		4,463,780		
지역문화행사		14,250,000			14,250,000	14,250,000									
지역문화행사	14,250,000			14,250,000	14,250,000										
마을계획사업	49,070,000				49,070,000	49,060,200					9,800		9,800		
대평 한마당 운영	35,280,000				35,280,000	35,279,200						800		800	

【자치분권】 【대평동】

[illegible]

【자치분권】 【소담동】

- 사업별 조서

(단위:원)

(조 직 - 사 업)	예산액 ㉑	예산성립후 증감㉒			예산현액 ㉓=㉑+㉒	지출액 ㉔	다음연도 이월액				보조금 반납금 ㉕	집행잔액 ㉖=㉓-㉑-㉒-㉔-㉕			
		전년도이월액	이용	수입대체경비			계 ㉗	명시이월 ①	사고이월 ②	계속비이월 ③		계 ㉘=㉑+㉓ +㉔+㉕+㉖+㉗+㉘+㉙	보조금 정산잔액④ 낙찰차액⑦	예산절감액⑤ 지출잔액⑧	계획변경등 집행사유미발생⑥ 예비비⑨
		예비비사용액	전용	변경											
소담동	379,485,000				379,485,000	374,229,500						5,255,500	3,542,750	1,712,750	
소담동 행정역량 강화	89,306,000				89,306,000	88,254,800						1,051,200		1,051,200	
	자치역량강화사업	89,306,000			89,306,000	88,254,800						1,051,200		1,051,200	
	주민자치센터 프로그램 운영	70,000,000			70,000,000	69,998,800						1,200		1,200	
	주민자치회 위원 회의참석 수당	11,040,000			11,040,000	9,990,000						1,050,000		1,050,000	
	주민총회 개최 지원	4,865,000			4,865,000	4,865,000									
	주민자치프로그램 발표회	3,401,000			3,401,000	3,401,000									
	소담동 지역개발	290,179,000			290,179,000	285,974,700						4,204,300	3,542,750	661,550	
	소규모 주민숙원사업	138,327,000			138,327,000	138,326,300						700		700	
마을 정원 조성 및 관리	31,255,000			31,255,000	31,255,000										
싱싱장터 주변 경관 개선	20,140,000			20,140,000	20,139,800						200		200		
주민자치 프로그램 강의실 개선	36,690,000			36,690,000	36,690,000										
어린이 놀이터 보강	39,060,000			39,060,000	39,060,000										
복합 주변 경관 정비	11,182,000			11,182,000	11,181,500						500		500		
마을계획사업	59,752,000			59,752,000	59,751,620						380		380		
횡단보도 LED 설치	25,880,000			25,880,000	25,879,620						380		380		
가족과 함께하는 소담한 마당	26,960,000			26,960,000	26,960,000										
소담동 작은 텃밭 조성	6,912,000			6,912,000	6,912,000										
지역문화행사	15,000,000			15,000,000	15,000,000										

【자치분권】 【소담동】

과목 (조 직 - 사 업)		예산액 ㉑	예산성립후 증감㉔			예산현액 ㉓=㉑+㉔	지출액 ㉒	다음연도 이월액				보조금 반납금 ㉕	집행잔액 ㉖=㉑-㉒-㉔-㉕			
			전년도이월액	이용	수입대체경비			계 ㉗	명시이월 ①	사고이월 ②	계속비이월 ③		계 ㉘=㉑+㉕ +㉖+㉗+㉘+㉙	보조금 정산잔액④	예산절감액⑤	계획변경등 집행사유미발생⑥
	지역문화행사	15,000,000				15,000,000	15,000,000									
	생활불편 해소사업	77,100,000				77,100,000	72,896,780				4,203,220					
												3,542,750	660,470			
	생활불편 해소사업	77,100,000				77,100,000	72,896,780				4,203,220					
												3,542,750	660,470			

【자치분권】 【다정동】

- 사업별 조서

(단위:원)

(조 직 - 사 업)	예산액 ㉑	예산성립후 증감㉒			예산현액 ㉓=㉑+㉒	지출액 ㉔	다음연도 이월액				보조금 반납금 ㉕	집행잔액 ㉖=㉓-㉑-㉒-㉔-㉕			
		전년도이월액	이용	수입대체경비			계 ㉗	명시이월 ①	사고이월 ②	계속비이월 ③		계 ㉘=㉑+㉒ +㉔+㉕+㉖+㉗+㉘+㉙	보조금 정산잔액④	예산절감액⑤	계획변경등 집행사유미발생⑥
		예비비사용액	전용	변경											
다정동	399,166,000				399,166,000	395,018,100						4,147,900			
다정동 행정역량 강화	76,136,000				76,136,000	75,177,500						958,500			
	자치역량강화사업	76,136,000			76,136,000	75,177,500						958,500			
		주민자치센터 프로그램 운영	55,706,000			55,706,000	55,682,500						23,500		
	주민자치위원 회의 참석 수당	11,930,000			11,930,000	11,000,000						930,000			
	주민총회 개최 지원	5,000,000			5,000,000	4,995,000						5,000			
	주민자치프로그램 발표회	3,500,000			3,500,000	3,500,000									
	다정동 지역개발	323,030,000			323,030,000	319,840,600						3,189,400			
	소규모 주민숙원사업	191,800,000				191,800,000	191,130,600						669,400		
근린공원 시설개선 사업		18,892,000			18,892,000	18,891,250						750			
		근린공원 야간조명 개선공사	19,647,000			19,647,000	19,646,800						200		
다정동 복컴 실외공간 환경개선 및 정비		35,440,000			35,440,000	35,440,000									
		복컴 화단 조성	19,060,000			19,060,000	19,059,150						850		
복컴 옥상정원 환경개선		28,701,000			28,701,000	28,700,190						810			
주민 참여형 꽃길 조성		20,860,000			20,860,000	20,210,000						650,000			
복컴 분전반 설치 및 전기배선 공사		17,100,000			17,100,000	17,100,000									
복컴 주민편의 시설 확충		32,100,000			32,100,000	32,083,210						16,790			
생활불편 해소사업		56,940,000			56,940,000	56,914,000						26,000			
생활불편 해소사업		56,940,000			56,940,000	56,914,000						26,000			

【자치분권】 【다정동】

[illegible]

【자치분권】 【해밀동】

- 사업별 조서

(단위:원)

(조 직 - 사 업)	예산액 ㉑	예산성립후 증감㉒			예산현액 ㉓=㉑+㉒	지출액 ㉔	다음연도 이월액				보조금 반납금 ㉕	집행잔액 ㉖=㉓-㉑-㉒-㉔-㉕				
		전년도이월액	이용	수입대체경비			계 ㉗	명시이월 ①	사고이월 ②	계속비이월 ③		계 ㉘=㉑+㉓ +㉔+㉕+㉖+㉗	보조금 정산잔액④	예산결감액⑤	계획변경등 집행사유미발생⑥	
		예비비사용액	전용	변경												낙찰차액⑦
해밀동	368,993,000				368,993,000	354,149,890						14,843,110	11,957,140	2,885,970		
해밀동 행정역량 강화	72,900,000				72,900,000	71,861,000						1,039,000		1,039,000		
	자치역량강화사업	72,900,000			72,900,000	71,861,000						1,039,000		1,039,000		
	주민자치센터 프로그램 운영	50,000,000			50,000,000	49,451,000						549,000		549,000		
	주민자치위원 회의 참석 수당	14,400,000			14,400,000	13,910,000						490,000		490,000		
	주민총회 개최 지원	5,000,000			5,000,000	5,000,000										
	주민자치프로그램 발표회	3,500,000			3,500,000	3,500,000										
	해밀동 지역개발	296,093,000				296,093,000	282,288,890					13,804,110	11,957,140	1,846,970		
	소규모 주민숙원사업	130,714,000				130,714,000	122,528,880					8,185,120	6,366,940	1,818,180		
환경교육을 실현하는 해밀마을 만들기	6,814,000				6,814,000	6,814,000										
빛의 정원	50,000,000				50,000,000	46,638,700					3,361,300	3,360,000	1,300			
이웃과 함께 생태순환 정원 가꾸기	13,900,000				13,900,000	13,801,520					98,480		98,480			
꿈을 'Dream' 토크콘서트	50,000,000				50,000,000	46,503,060					3,496,940	3,006,940	490,000			
다같이 흔들어 건강댄스	5,000,000				5,000,000	3,771,600					1,228,400		1,228,400			
김치없는 못살아 시즌2	5,000,000				5,000,000	5,000,000										
마을계획사업	104,519,000				104,519,000	99,803,160						4,715,840	4,690,000	25,840		
해밀테마정원	40,000,000				40,000,000	37,384,500						2,615,500	2,590,000	25,500		
아름다운 나의 등갯길	27,519,000				27,519,000	27,518,660						340		340		
모여라 모꼬지 공원	30,000,000				30,000,000	27,900,000						2,100,000	2,100,000			

【자치분권】 【해밀동】

(조 직 - 사 업)		과목	예산액 ㉑	예산성립후 증감㉔			예산현액 ㉓=㉑+㉔	지출액 ㉒	다음연도 이월액				보조금 반납금 ㉕	집행잔액 ㉖=㉑-㉒-㉓-㉔-㉕			
				전년도이월액	이용	수입대체경비			계 ㉑	명시이월 ①	사고이월 ②	계속비이월 ③		계 ㉖=㉑+㉕ +㉗+㉘+㉙+㉚	보조금 정산잔액④	예산절감액⑤	계획변경등 집행사유미발생⑥
		은빛교사단 양성	7,000,000				7,000,000	7,000,000									
		지역문화행사사업	12,860,000				12,860,000	11,959,800					900,200	900,200			
		지역문화행사	12,860,000				12,860,000	11,959,800					900,200	900,200			
		생활불편 해소사업	48,000,000				48,000,000	47,997,050					2,950		2,950		
		생활불편 해소사업	48,000,000				48,000,000	47,997,050					2,950		2,950		

【자치분권】 【반곡동】

- 사업별 조서

(단위:원)

(조 직 - 사 업)	예산액 ㉑	예산성립후 증감㉒			예산현액 ㉓=㉑+㉒	지출액 ㉔	다음연도 이월액				보조금 반납금 ㉕	집행잔액 ㉖=㉓-㉑-㉒-㉔-㉕			
		전년도이월액	이용	수입대체경비			계 ㉗	명시이월 ①	사고이월 ②	계속비이월 ③		계 ㉘=㉑+㉓ +㉔+㉕+㉖+㉗+㉘+㉙	보조금 정산잔액④ 낙찰차액⑦	예산결감액⑤ 지출잔액⑧	계획변경등 집행사유미발생⑥ 예비비⑨
		예비비사용액	전용	변경											
반곡동	454,670,000				454,670,000	428,682,650						25,987,350		25,987,350	
반곡동 행정역량 강화	109,940,000				109,940,000	97,675,710						12,264,290		12,264,290	
	자치역량강화사업	109,940,000			109,940,000	97,675,710						12,264,290		12,264,290	
	주민자치센터 프로그램 운영	84,000,000			84,000,000	71,989,710						12,010,290		12,010,290	
	주민자치위원 회의 참석 수당	17,440,000			17,440,000	17,420,000						20,000		20,000	
	주민총회 개최 지원	5,000,000			5,000,000	4,865,000						135,000		135,000	
	주민자치프로그램 발표회	3,500,000			3,500,000	3,401,000						99,000		99,000	
	반곡동 지역개발	344,730,000			344,730,000	331,006,940						13,723,060		13,723,060	
	소규모주민숙원사업	173,400,000			173,400,000	163,074,950						10,325,050		10,325,050	
반곡동 도서관 장서 확충	6,000,000			6,000,000	6,000,000										
해충 방역관리	10,000,000			10,000,000	9,700,000						300,000		300,000		
크리스마스 길 조성	10,000,000			10,000,000	9,700,000						300,000		300,000		
스마트그늘막 기둥 벤치 설치	8,000,000			8,000,000	7,760,000						240,000		240,000		
음악분수 피아노계단 조성	10,000,000			10,000,000	9,697,000						303,000		303,000		
삼성천 음표 포토존 조성	15,400,000			15,400,000	14,630,000						770,000		770,000		
야외설비 유지관리	22,000,000			22,000,000	17,494,450						4,505,550		4,505,550		
복합 방송 공사	20,000,000			20,000,000	19,640,500						359,500		359,500		
청수배미길 화단 조성	10,000,000			10,000,000	9,653,000						347,000		347,000		
이야기나눔정원 나무쉼터 화단 조성	7,000,000			7,000,000	6,990,000						10,000		10,000		

【자치분권】 【반곡동】

(조 직 - 사 업)		예산액 ㉑	예산성립후 증감㉒			예산현액 ㉓=㉑+㉒	지출액 ㉔	다음연도 이월액				보조금 반납금 ㉖	집행잔액 ㉕=㉑-㉒-㉔-㉖			
			전년도이월액	이용	수입대체경비			계 ㉗	명시이월 ①	사고이월 ②	계속비이월 ③		계 ㉘=㉑+㉕ +㉖+⑦+㉑+㉑	보조금 정산잔액④	예산절감액⑤	계획변경등 집행사유미발생⑥
1. 마을경제활성화사업	복컴광장 화단 계절꽃 식재	22,000,000				22,000,000	21,120,000						880,000		880,000	
	복컴 외벽 벽천 조성	33,000,000				33,000,000	30,690,000						2,310,000		2,310,000	
	마을계획사업	98,730,000				98,730,000	95,658,190						3,071,810		3,071,810	
	2025 수루배와 새나루의 만남	50,000,000				50,000,000	49,990,000						10,000		10,000	
	우리 아이 Grow up 프로젝트	48,730,000				48,730,000	45,668,190						3,061,810		3,061,810	
	생활불편 해소사업	57,600,000				57,600,000	57,471,900						128,100		128,100	
	반곡동 생활불편 해소사업	57,600,000				57,600,000	57,471,900						128,100		128,100	
	지역문화행사사업	15,000,000				15,000,000	14,801,900						198,100		198,100	
	반곡동 지역문화행사	15,000,000				15,000,000	14,801,900						198,100		198,100	

【자치분권】 【어진동】

- 사업별 조서

(단위:원)

(조 직 - 사 업)	예산액 ㉑	예산성립후 증감㉒			예산현액 ㉓=㉑+㉒	지출액 ㉔	다음연도 이월액				보조금 반납금 ㉕	집행잔액 ㉖=㉓-㉑-㉒-㉔-㉕				
		전년도이월액	이용	수입대체경비			계 ㉗	명시이월 ①	사고이월 ②	계속비이월 ③		계 ㉘=㉑+㉒+ ㉔+㉕+㉖+㉗+㉘	보조금 정산잔액④	예산절감액⑤	계획변경등 집행사유미발생⑥	
		예비비사용액	전용	변경												낙찰차액⑦
어진동	361,961,000				361,961,000	357,413,265						4,547,735	3,237,600	1,310,135		
어진동 행정역량 강화	78,900,000				78,900,000	78,829,945						70,055		70,055		
	자치역량강화사업	78,900,000			78,900,000	78,829,945						70,055		70,055		
		주민자치센터 프로그램 운영	56,000,000			56,000,000	55,929,945					70,055		70,055		
		주민자치위원 회의 참석수당	14,400,000			14,400,000	14,400,000									
		주민총회 개최 지원	5,000,000			5,000,000	5,000,000									
		주민자치프로그램 발표회	3,500,000			3,500,000	3,500,000									
		어진동 지역개발	283,061,000			283,061,000	278,583,320						4,477,680	3,237,600	1,240,080	
			소규모 주민숙원사업	103,550,000			103,550,000	102,868,020						681,980		681,980
어진동 유희지 경관정비	26,040,000				26,040,000	26,040,000										
	복합시설환경 개선	34,370,000				34,370,000	34,370,000									
호수 위에 피아노	4,907,000				4,907,000	4,901,900						5,100		5,100		
공유주방 '한돌밥상'	14,235,000				14,235,000	13,558,120						676,880		676,880		
영화를 통해 만나는 나 '시네마테라피'	5,000,000				5,000,000	5,000,000										
복합 LED 전광 · 홍보판	18,998,000				18,998,000	18,998,000										
생활불편 해소사업	60,000,000				60,000,000	59,992,300						7,700		7,700		
생활불편 해소사업	60,000,000			60,000,000	59,992,300						7,700		7,700			
지역문화행사	15,000,000			15,000,000	14,450,000						550,000		550,000			
지역문화행사	15,000,000			15,000,000	14,450,000						550,000		550,000			

【자치분권】 【어진동】

[illegible]

【자치분권】 【나성동】

- 사업별 조서

(단위:원)

(조 직 - 사 업)	예산액 ㉑	예산성립후 증감㉒			예산현액 ㉓=㉑+㉒	지출액 ㉔	다음연도 이월액				보조금 반납금 ㉕	집행잔액 ㉖=㉓-㉑-㉒-㉔-㉕			
		전년도이월액	이용	수입대체경비			계 ㉗	명시이월 ①	사고이월 ②	계속비이월 ③		계 ㉘=㉑+㉓ +㉔+㉕+㉖+㉗ +㉘+㉙+㉚+㉛	보조금 정산잔액④	예산결감액⑤	계획변경등 집행사유미발생⑥
		예비비사용액	전용	변경											
나성동	371,794,000				371,794,000	352,704,940						19,089,060			
나성동 행정역량강화	79,620,000				79,620,000	66,091,750						13,528,250			
												315,000		13,213,250	
	79,620,000				79,620,000	66,091,750						13,528,250			
												315,000		13,213,250	
	주민주치센터 프로그램 운영	56,000,000				56,000,000	49,246,850					6,753,150			
													6,753,150		
	주민자치위원 회의 참석수당	15,120,000				15,120,000	8,660,000					6,460,000			
													6,460,000		
주민총회 개최 지원	5,000,000				5,000,000	4,685,000					315,000				
												315,000			
주민자치프로그램 발표회	3,500,000				3,500,000	3,499,900					100				
														100	
나성동 지역개발	292,174,000				292,174,000	286,613,190						5,560,810			
												4,967,000		593,810	
소규모 주민숙원사업	111,859,000				111,859,000	111,145,460						713,540			
												672,000		41,540	
	나성동 복컴 주민 휴게공간 조성	30,000,000				30,000,000	29,968,000					32,000			
												14,000		18,000	
	나성 정원 조경 사업	26,859,000				26,859,000	26,190,000					669,000			
												668,000		11,000	
	나성 안전 조명 및 우회전 안전 시설물 설치	35,000,000				35,000,000	34,990,080					9,920			
													9,920		
나성동 문화의집 강의실 환경 조성	20,000,000				20,000,000	19,997,380					2,620				
												2,620			
생활불편 해소사업	67,815,000				67,815,000	67,659,730					155,270				
													155,270		
나성동 생활불편 해소사업	67,815,000				67,815,000	67,659,730					155,270				
													155,270		
지역문화행사	15,000,000				15,000,000	14,071,850					928,150				
												633,150		295,000	
지역문화행사	15,000,000				15,000,000	14,071,850					928,150				
												633,150		295,000	
마을계획사업	97,500,000				97,500,000	93,736,150					3,763,850				
												3,661,850		102,000	
나성동 꽃나래 거리 조성	19,500,000				19,500,000	19,500,000									

【자치분권】 【나성동】

(조 직 - 사 업)		과목	예산액 ㉑	예산성립후 증감㉒			예산현액 ㉓=㉑+㉒	지출액 ㉔	다음연도 이월액				보조금 반납금 ㉖	집행잔액 ㉗=㉑-㉒-㉔-㉖			
				전년도이월액	이용	수입대체경비			계 ㉕	명시이월 ㉙	사고이월 ㉚	계속비이월 ㉛		계 ㉜=㉑+㉒+ ㉓+㉔+㉕+㉖+㉗	보조금 정산잔액㉘	예산절감액㉝	계획변경등 집행사유미발생㉞
				예비비사용액	전용	변경									낙찰차액㉟	지출잔액㊱	예비비㊲
	세대소통 아나바다 장터와 청소년 놀이터와의 만남	30,000,000				30,000,000	28,348,150						1,651,850	1,566,850	85,000		
	나성동(同)락(樂) 축제	30,000,000				30,000,000	27,935,000						2,065,000	2,065,000			
	깨끗한 공터	5,000,000				5,000,000	4,983,000						17,000		17,000		
	나성, 어진 마을계획 협력사업	13,000,000				13,000,000	12,970,000						30,000	30,000			

【조치원 · 연기비행장 통합 이전 및 양여부지 개발사업】 【도농정책기획과】

- 부서 성과

(단위:원)

정책목표	예산액	결산액	성과지표	측정산식	단위	성과지표 달성현황		
						목표	실적	달성율
성공적인 군비행장 통합이전 사업 추진	9,686,115,000	9,461,365,500	군비행장 건설공사 공정률	(누적 공정실적/총공사계획)*100)	%	58	58	100.0%

- 사업별 조서

(단위:원)

(조 직 - 사 업)	예산액 ㉑	예산성립후 증감㉒			예산현액 ㉓=㉑+㉒	지출액 ㉔	다음연도 이월액				보조금 반납금 ㉕	집행잔액 ㉖=㉓-㉔-㉕-㉗				
		전년도이월액	이용	수입대체경비			계 ㉗	명시이월 ①	사고이월 ②	계속비이월 ③		계 ㉘=㉑+㉒+ ㉔+㉕+㉖+㉗	보조금 정산잔액④	예산결감액⑤	계획변경등 집행사유미발생⑥	
		예비비사용액	전용	변경									낙찰차액⑦	지출잔액⑧	예비비⑨	
도농정책기획과	13,579,630,000	476,115,000			14,055,745,000	13,830,993,440	50,728,000	50,728,000				174,023,560		174,023,560		
군시설 이전	9,210,000,000	476,115,000			9,686,115,000	9,461,365,500	50,728,000	50,728,000				174,021,500		174,021,500		
	군시설 이전 업무추진(특별회계)	9,210,000,000	476,115,000			9,686,115,000	9,461,365,500	50,728,000	50,728,000				174,021,500		174,021,500	
	조치원 · 연기비행장 통합 이전	9,210,000,000	476,115,000			9,686,115,000	9,461,365,500	50,728,000	50,728,000				174,021,500		174,021,500	
재무활동(도농정책기획과)	4,369,630,000				4,369,630,000	4,369,627,940						2,060		2,060		
보전지출	4,369,630,000				4,369,630,000	4,369,627,940						2,060		2,060		
보전지출	4,369,630,000				4,369,630,000	4,369,627,940						2,060		2,060		

【폐기물처리시설】 【자원순환과】

- 부서 성과

(단위:원)

정책목표	예산액	결산액	성과지표	측정산식	단위	성과지표 달성현황		
						목표	실적	달성율
생활폐기물 안정적 처리 체계 구축으로 자원순환 사회 실현			비위생매립지 정비실적	당해연도까지 정비한 비위생매립지 개소(누계치수)	개소	14	14	100.0%
			폐기물관련 사업장 지도 점검율	지도점검건수/목표대상건수*100	%	100	101	101.0%

- 사업별 조서

(단위:원)

[illegible]

【교통사업】 【교통정책과】

- 부서 성과

(단위:원)

정책목표	예산액	결산액	성과지표	측정산식	단위	성과지표 달성현황		
						목표	실적	달성율
누구나 편리한 교통체계 구축	4,690,042,000	4,531,562,790	특별교통수단 운영 확대	특별교통수단 이용건수	건	56000	61540	119.9%
			공영주차장 구축 및 무인교통단속장비 설치	공영주차장 구축 및 무인교통단속장비 설치	개소/대	6	7	116.7%
			운수사업체 등 주기적 지도점검으로 시민안전 확보	운수사업체 등 지도점검 횟수	회	12	12	100.0%

- 사업별 조서

(단위:원)

(조 직 - 사 업)	예산액 ㉑	예산성립후 증감㉒			예산현액 ㉓=㉑+㉒	지출액 ㉔	다음연도 이월액				보조금 반납금 ㉕	집행잔액 ㉖=㉑-㉒-㉔-㉕				
		전년도이월액	이용	수입대체경비			계 ㉗	명시이월 ①	사고이월 ②	계속비이월 ③		계 ㉘=㉑+㉒ +㉔+㉕+㉖+㉗	보조금 정산잔액④	예산절감액⑤	계획변경등 집행사유미발생⑥	
		예비비사용액	전용	변경									낙찰차액⑦	지출잔액⑧	예비비⑨	
교통정책과	5,656,185,000	126,580,000			5,782,765,000	5,114,981,790						667,783,210	88,980,540	578,802,670		
궤적한 교통환경 조성	4,690,042,000	126,580,000			4,816,622,000	4,614,981,790						201,640,210	88,980,540	112,659,670		
	주차질서확립	786,640,000			786,640,000	711,305,700						75,334,300		75,334,300		
		불법주정차지도단속	674,980,000			674,980,000	607,372,850						67,607,150		67,607,150	
	버스전용차로지도단속	111,660,000			111,660,000	103,932,850						7,727,150		7,727,150		
	교통관리운영	104,695,000			104,695,000	86,873,430						17,821,570		17,821,570		
		교통유발부담금 부과 및 관리	104,695,000			104,695,000	86,873,430						17,821,570		17,821,570	
	교통안전시설 확충	750,000,000			750,000,000	689,767,630						60,232,370	45,819,540	14,412,830		
	어린이보호구역 개선사업(전환사업)	600,000,000			600,000,000	539,978,640						60,021,360	45,819,540	14,201,820		
		교통사고 잦은 곳 개선사업(전환사업)	150,000,000			150,000,000	149,788,990						211,010		211,010	
	주차환경개선	3,048,707,000	126,580,000			3,175,287,000	3,127,035,030						48,251,970	43,161,000	5,090,970	
		주차환경 개선사업(전환사업)	600,000,000			600,000,000	599,151,130						848,870		848,870	
	공영주차장 조성(전환사업)	2,448,707,000				2,448,707,000	2,444,464,900						4,242,100		4,242,100	
	주차수급실태조사 및 운영계획 수립		126,580,000			126,580,000	83,419,000						43,161,000	43,161,000		

【교통사업】 【교통정책과】

과목 (조 직 - 사 업)	예산액 ㉑	예산성립후 증감㉒			예산현액 ㉓=㉑+㉒	지출액 ㉔	다음연도 이월액				보조금 반납금 ㉕	집행잔액 ㉖=㉑-㉒-㉔-㉕			
		전년도이월액	이용	수입대체경비			계 ㉖	명시이월 ①	사고이월 ②	계속비이월 ③		계 ㉖=㉑+㉒+ ㉔+㉕+㉗+㉘+㉙	보조금 정산잔액④	예산절감액⑤	계획변경등 집행사유미발생⑥
		예비비사용액	전용	변경									낙찰차액⑦	지출잔액⑧	예비비⑨
재무활동(교통정책과)	966,143,000				966,143,000	500,000,000					466,143,000				
													466,143,000		
내부거래지출(교통사업)	966,143,000				966,143,000	500,000,000					466,143,000				
													466,143,000		
통합재정안정화기금 예탁금	966,143,000				966,143,000	500,000,000					466,143,000				
													466,143,000		

【교통사업】 【대중교통과】

- 부서 성과

(단위:원)

정책목표	예산액	결산액	성과지표	측정산식	단위	성과지표 달성현황		
						목표	실적	달성율
교통 혁신을 위한 대중교통 중심 도시 구현	3,368,433,468	2,966,201,580	이음패스 고도화	고도화 사업 완료 건수	건	3	3	100.0%
			시내버스 이용실적(명)	대중교통 이용객수		20,624,062	24,944,511	120.9%
			저상버스 도입률(%)	저상버스 도입대수 / 전체 버스대수 × 100		58	65.3	112.6%

- 사업별 조서

(단위:원)

과목 (조 직 - 사 업)	예산액 ㉑	예산성립후 증감㉒			예산현액 ㉓=㉑+㉒	지출액 ㉔	다음연도 이월액				보조금 반납금 ㉕	집행잔액 ㉖=㉑-㉔-㉕-㉗			
		전년도이월액	이용	수입대체경비			계 ㉗	명시이월 ①	사고이월 ②	계속비이월 ③		계 ㉘=㉑+㉒+ ㉔+㉕+㉖+㉗	보조금 정산잔액④	예산절감액⑤	계획변경등 집행사유미발생⑥
		예비비사용액	전용	변경											
대중교통과	2,699,225,000	829,919,468			3,529,144,468	3,126,911,620	354,195,188	33,418,000	320,777,188			48,037,660	500		1,000,000
													16,649,360	30,387,800	
대중교통 활성화	2,538,514,000	829,919,468			3,368,433,468	2,966,201,580	354,195,188	33,418,000	320,777,188			48,036,700	500		1,000,000
													16,649,360	30,386,840	
버스운영	2,538,514,000	829,919,468			3,368,433,468	2,966,201,580	354,195,188	33,418,000	320,777,188			48,036,700	500		1,000,000
													16,649,360	30,386,840	
시내버스 기반시설 확충	2,077,725,000	829,919,468			2,907,644,468	2,552,448,780	354,195,188	33,418,000	320,777,188			1,000,500	500		1,000,000
시내버스 기반시설 유지관리(전환사업)	405,000,000				405,000,000	388,489,220						16,510,780			
													14,960,360	1,550,420	
버스통합관리시스템(BMS) 구축 유지관리사업	55,789,000				55,789,000	25,263,580						30,525,420			
													1,689,000	28,836,420	
재무활동(대중교통과)	160,711,000				160,711,000	160,710,040						960			
														960	
보전지출(교통사업)	160,711,000				160,711,000	160,710,040						960			
														960	
보전지출(교통사업)	160,711,000				160,711,000	160,710,040						960			
														960	

【교통사업】 【도로과】

- 부서 성과

(단위:원)

정책목표	예산액	결산액	성과지표	측정산식	단위	성과지표 달성현황		
						목표	실적	달성율
안전하고 효율적이고 체계적인 통행여건 조성	926,208,580	809,059,120	회전교차로 조성 및 시설개선 건수	회전교차로 조성 및 시설개선 개소수	개소	16	16	100.0%

- 사업별 조서

(단위:원)

(조 직 - 사 업)	예산액 ㉑	예산성립후 증감㉒			예산현액 ㉓=㉑+㉒	지출액 ㉔	다음연도 이월액				보조금 반납금 ㉕	집행잔액 ㉖=㉑-㉔-㉕-㉗			
		전년도이월액	이용	수입대체경비			계 ㉗	명시이월 ①	사고이월 ②	계속비이월 ③		계 ㉖=㉑+㉕ +㉗+㉔+㉔+㉔	보조금 정산잔액④	예산절감액⑤	계획변경등 집행사유미발생⑥
		예비비사용액	전용	변경									낙찰차액⑦	지출잔액⑧	예비비⑨
도로과	631,000,000	295,208,580			926,208,580	809,059,120	71,596,000		71,596,000			45,553,460			
궤적한 교통환경 조성	631,000,000	295,208,580			926,208,580	809,059,120	71,596,000		71,596,000			45,553,460			
												45,553,460			
												45,553,460			
궤통안전시설 확충	631,000,000	295,208,580			926,208,580	809,059,120	71,596,000		71,596,000			45,553,460			
												45,553,460			
												45,553,460			
궤통사고 잦은 곳 개선(회전교차로)(전환사업)	631,000,000	295,208,580			926,208,580	809,059,120	71,596,000		71,596,000			45,553,460			
												45,553,460			

【충청권 특별지방자치단체】 【대외협력담당관】

- 부서 성과

(단위:원)

정책목표	예산액	결산액	성과지표	측정산식	단위	성과지표 달성현황		
						목표	실적	달성율
충청권 특별지방자치단체 운영	1,400,280,000	1,400,000,000	충청광역연합 포럼 및 컨퍼런스 등 운영	정책토론회, 박람회, 포럼, 컨퍼런스 등 운영·참가 횟수	회	5	5	100.0%

- 사업별 조서

(단위:원)

(조 직 - 사 업)	예산액 ㉑	예산성립후 증감㉒			예산현액 ㉓=㉑+㉒	지출액 ㉔	다음연도 이월액				보조금 반납금 ㉕	집행잔액 ㉖=㉓-㉔-㉕-㉗			
		전년도이월액	이용	수입대체경비			계 ㉗	명시이월 ①	사고이월 ②	계속비이월 ③		계 ㉘=㉑+㉕ +㉖+㉗+㉘+㉙	보조금 정산잔액④	예산절감액⑤	계획변경등 집행사유미발생⑥
		예비비사용액	전용	변경									낙찰차액⑦	지출잔액⑧	예비비⑨
대외협력담당관	1,400,280,000				1,400,280,000	1,400,000,000						280,000			280,000
광역행정 및 균형발전 추진	1,400,280,000				1,400,280,000	1,400,000,000						280,000			280,000
광역행정 및 균형발전 추진	1,400,280,000				1,400,280,000	1,400,000,000						280,000			280,000
충청권 특별지방자치단체 설치 및 운영	1,400,280,000				1,400,280,000	1,400,000,000						280,000			280,000

【공공급식지원센터 대행료】 【우리농산물유통과】

- 부서 성과

(단위:원)

정책목표	예산액	결산액	성과지표	측정산식	단위	성과지표 달성현황		
						목표	실적	달성율
지역먹거리 선순환 체계 구축을 통한 도농상생 기반 조성	3,391,937,000	3,380,632,252	농산물 직거래 목표 달성률(%)	(연간 농산물 직거래 실적 금액/연간 목표 금액)*100	%	100	147.0	147.0%
			전년도 대비 직매장 소비자 회원수 증가율(%)	((금년도 회원수-전년도 회원수)/(전년도 회원수))*100	%	3	14.2	473.3%
			세종산 현물 추가지원 품목 확대	금년도 지원 품목수 - 전년도 지원 품목수	개	2	2	100.0%

- 사업별 조서

(단위:원)

(조 직 - 사 업)	예산액 ㉑	예산성립후 증감㉒			예산현액 ㉓=㉑+㉒	지출액 ㉔	다음연도 이월액				보조금 반납금 ㉕	집행잔액 ㉖=㉓-㉔-㉕-㉗-㉘			
		전년도이월액	이용	수입대체경비			계 ㉗	명시이월 ㉘ ①	사고이월 ㉙ ②	계속비이월 ㉚ ③		계 ㉛=㉔+㉕ +㉖+㉗+㉘+㉙	보조금 정산잔액④	예산절감액⑤	계획변경등 집행사유미발생⑥
		예비비사용액	전용	변경									낙찰차액⑦	지출잔액⑧	예비비⑨
우리농산물유통과	8,781,300,000				8,781,300,000	7,980,632,252						800,667,748			789,363,000
로컬푸드 활성화	3,391,937,000				3,391,937,000	3,380,632,252						11,304,748		11,304,748	
공공(학교)급식 지원	3,391,937,000				3,391,937,000	3,380,632,252						11,304,748		11,304,748	
공공급식지원센터 운영(전환사업)	3,391,937,000				3,391,937,000	3,380,632,252						11,304,748		11,304,748	
재무활동(우리농산물유통과)	5,389,363,000				5,389,363,000	4,600,000,000						789,363,000			789,363,000
내부거래지출	5,389,363,000				5,389,363,000	4,600,000,000						789,363,000			789,363,000
내부거래지출	5,389,363,000				5,389,363,000	4,600,000,000						789,363,000			789,363,000

제4장 예산 이용, 전용, 이체사용

제4장 예산 이용 · 전용 · 이체사용

「지방재정법」 제47조, 제49조 및 같은 법 시행령 제55조에 따라 2025 회계연도

기간 중에 예산을 이용 · 전용 · 이체사용한 것은

- | | | |
|--------------------------|-------|------------------|
| 1. 예산이용(| 0 건) | 0 원 |
| (1) 일반회계는(| 0 건) | 0 원 |
| (2) 공기업특별회계를 제외한 기타특별회계의 | | |
| 총괄은(| 0 건) | 0 원 |
| 2. 예산전용(| 8 건) | 324,018,000 원 |
| (1) 일반회계는(| 8 건) | 324,018,000 원 |
| (2) 공기업특별회계를 제외한 기타특별회계의 | | |
| 총괄은(| 0 건) | 0 원 |
| 3. 예산이체(| 98 건) | 31,569,093,800 원 |
| (1) 일반회계는(| 96 건) | 30,642,885,220 원 |
| (2) 공기업특별회계를 제외한 기타특별회계의 | | |
| 총괄은(| 2 건) | 926,208,580 원 이며 |

그 내용은 다음과 같다.

제4장 예산의 이용 · 전용 · 이체사용

가. 예산이용 (없음)

나. 예산전용

일반회계 (단위:원)

과 목				예산액	전용금액		전용 승인일자	사 유
조직	부문	세부사업	통계목		감액	증액		
총 8건				3,594,175,000	324,018,000	324,018,000		
공보관	일반행정	영상 및 이미지 활용 홍보	201-01 사무관리비	50,000,000	50,000,000		2025-02-28	사업의 시급성·전문성·효과성 등을 고려, 정부 광고 의뢰(한국언론진흥재단) 추진 필요
		영상 및 이미지 활용 홍보	308-13 공기관등에대한경상적위탁사업비	426,500,000		50,000,000		
정책기획관	일반행정	정책개발지원	201-01 사무관리비	12,540,000	1,650,000		2025-07-24	세종평생교육·정책연구원 임원 공개모집 정부광 고 비용의 편성목,통계목 변경 필요(연구원 출범 전 7월 중 임원 선발이 필요하여 전용 요청)
		정책개발지원	308-13 공기관등에대한경상적위탁사업비			1,650,000		
안전정책과	재난방재·민방위	민방위시설장비관리	201-02 공공운영비	130,480,000	6,000,000		2025-10-02	비상급수시설 설치 굴착장소의 불가피한 변경에 따른 전기공사비 증가로 예산 전용 필요
		비상급수시설확충	401-01 시설비	65,000,000		6,000,000		
자연재난과	재난방재·민방위	폭염피해 저감사업	201-01 사무관리비	110,000,000	49,800,000		2025-10-30	폭염대응 사업의 시기 및 효과성을 고려하여, 폭 염저감시설(스마트그늘막) 추가 설치
		폭염피해 저감사업	401-01 시설비	273,000,000		49,800,000		
경제정책과	산업금융지원	민생회복 소비쿠폰	201-01 사무관리비	136,080,000	36,451,000		2025-10-01	기간제근로자 인건비 부족에 따라 사무관리비 전 용
		민생회복 소비쿠폰	101-04 기간제근로자등보수	225,130,000		36,451,000		
소상공인과	산업진흥·고도화	전통시장 및 상점가 활성화(전환사업)	201-03 행사운영비	91,800,000	11,000,000		2025-11-24	전통시장 편의시설 긴급 누수 보수공사를 위한 예산전용
		전통시장 및 상점가 활성화(전환사업)	401-01 시설비	46,737,000		11,000,000		
지능형도시과	일반행정	스마트서비스 조성 및 운영	201-02 공공운영비	2,000,000,000	168,863,000		2025-09-04	장마기간 호우 및 낙뢰 피해 CCTV 시설물의 긴급 복구를 위해 통합유지보수 집행잔액(공공운영비) 으로 CCTV 수리·교체 추진하려 했으나, 편성목 부적합으로 시설비로 전용
		스마트서비스 조성 및 운영	401-01 시설비			168,863,000		
의정담당관	기타	기본경비	201-01 사무관리비	26,908,000	254,000		2025-12-05	기간제근로자 보험료 부족분 지출을 위한 예산 전용
		인력운영비	101-04 기간제근로자등보수			254,000		

다. 예산이체

일반회계

(단위:원)

과 목				예산액	이체금액		이체 승인일자	사 유
조직	부문	세부사업	통계목		감액	증액		
총 96건					30,642,885,220	30,642,885,220		
인공지능디지털담당관	일반행정	통계행정운영	201-01 사무관리비	13,800,000	13,800,000		2025-10-14	2025년도 하반기 조직개편('25.10.10.)에 따른 예산 이체
법무혁신담당관		통계행정운영	201-01 사무관리비			13,800,000		
인공지능디지털담당관	일반행정	통계행정운영	202-01 국내여비	5,000,000	5,000,000		2025-10-14	2025년도 하반기 조직개편('25.10.10.)에 따른 예산 이체
법무혁신담당관		통계행정운영	202-01 국내여비			5,000,000		
인공지능디지털담당관	일반행정	사업체조사	101-04 기간제근로자등보수	28,769,000	28,769,000		2025-10-14	2025년도 하반기 조직개편('25.10.10.)에 따른 예산 이체
법무혁신담당관		사업체조사	101-04 기간제근로자등보수			28,769,000		
인공지능디지털담당관	일반행정	사업체조사	201-01 사무관리비	83,834,000	83,834,000		2025-10-14	2025년도 하반기 조직개편('25.10.10.)에 따른 예산 이체
법무혁신담당관		사업체조사	201-01 사무관리비			83,834,000		
인공지능디지털담당관	일반행정	세종시 사회조사	101-04 기간제근로자등보수	34,948,000	34,948,000		2025-10-14	2025년도 하반기 조직개편('25.10.10.)에 따른 예산 이체
법무혁신담당관		세종시 사회조사	101-04 기간제근로자등보수			34,948,000		
인공지능디지털담당관	일반행정	세종시 사회조사	201-01 사무관리비	81,352,000	81,352,000		2025-10-14	2025년도 하반기 조직개편('25.10.10.)에 따른 예산 이체
법무혁신담당관		세종시 사회조사	201-01 사무관리비			81,352,000		
인공지능디지털담당관	일반행정	세종시 청년실태조사	101-04 기간제근로자등보수	31,065,000	31,065,000		2025-10-14	2025년도 하반기 조직개편('25.10.10.)에 따른 예산 이체
법무혁신담당관		세종시 청년실태조사	101-04 기간제근로자등보수			31,065,000		
인공지능디지털담당관	일반행정	세종시 청년실태조사	201-01 사무관리비	73,735,000	73,735,000		2025-10-14	2025년도 하반기 조직개편('25.10.10.)에 따른 예산 이체
법무혁신담당관		세종시 청년실태조사	201-01 사무관리비			73,735,000		
인공지능디지털담당관	일반행정	세종통계포털시스템 운영관리	201-01 사무관리비	33,948,000	33,948,000		2025-10-14	2025년도 하반기 조직개편('25.10.10.)에 따른 예산 이체
법무혁신담당관		세종통계포털시스템 운영관리	201-01 사무관리비			33,948,000		
문화예술과	문화예술	한글진흥 업무 추진	201-01 사무관리비	13,410,000	13,410,000		2025-03-18	2025. 3. 14. 조직개편
한글문화도시과		한글진흥 업무 추진	201-01 사무관리비			13,410,000		
문화예술과	문화예술	한글진흥 업무 추진	202-01 국내여비	3,600,000	3,600,000		2025-03-18	2025. 3. 14. 조직개편
한글문화도시과		한글진흥 업무 추진	202-01 국내여비			3,600,000		

일반회계

(단위:원)

과 목				예산액	이체금액		이체 승인일자	사 유
조직	부문	세부사업	통계목		감액	증액		
문화예술과	문화예술	한글진흥 업무 추진	307-02 민간경상사업보조	27,000,000	27,000,000		2025-03-18	2025.3.14. 조직개편
한글문화도시과		한글진흥 업무 추진	307-02 민간경상사업보조			27,000,000		
문화예술과	문화예술	문화도시 조성	201-01 사무관리비	16,200,000	16,200,000		2025-03-18	2025.3.14. 조직개편
한글문화도시과		문화도시 조성	201-01 사무관리비			16,200,000		
문화예술과	문화예술	문화도시 조성	308-13 공기관등에대한경상적위탁사업비	6,000,000,000	6,000,000,000		2025-03-18	2025.3.14. 조직개편
한글문화도시과		문화도시 조성	308-13 공기관등에대한경상적위탁사업비			6,000,000,000		
문화예술과	기타	기본경비	201-01 사무관리비	24,462,000	3,873,000		2025-03-17	3.14. 조직개편에 따른 행정운영경비 이체
한글문화도시과		기본경비	201-01 사무관리비	968,000		3,873,000		
문화예술과	기타	기본경비	202-01 국내여비	8,019,000	1,270,000		2025-03-17	3.14. 조직개편에 따른 행정운영경비 이체
한글문화도시과		기본경비	202-01 국내여비	346,000		1,270,000		
체육진흥과	기타	기본경비	201-01 사무관리비	20,793,000	968,000		2025-03-17	3.14. 조직개편에 따른 행정운영경비 이체
한글문화도시과		기본경비	201-01 사무관리비			968,000		
체육진흥과	기타	기본경비	202-01 국내여비	7,436,000	346,000		2025-03-17	3.14. 조직개편에 따른 행정운영경비 이체
한글문화도시과		기본경비	202-01 국내여비			346,000		
건축과	기타	기본경비	201-01 사무관리비	37,916,000	835,000		2025-10-15	하반기 조직개편(10.10.)에 따른 기본경비 이체
도로과		기본경비	201-01 사무관리비	23,239,000		835,000		
건축과	기타	기본경비	202-01 국내여비	12,429,000	274,000		2025-10-15	하반기 조직개편(10.10.)에 따른 기본경비 이체
도로과		기본경비	202-01 국내여비	7,618,000		274,000		
건축과	지역및도시	지역건축안전센터 운영	201-01 사무관리비	8,000,000	8,000,000		2025-10-15	'25년 하반기 조직개편에 따른 예산이체
지역건축안전센터		지역건축안전센터 운영	201-01 사무관리비			8,000,000		
건축과	지역및도시	지역건축안전센터 운영	201-02 공공운영비	1,000,000	1,000,000		2025-10-15	'25년 하반기 조직개편에 따른 예산이체
지역건축안전센터		지역건축안전센터 운영	201-02 공공운영비			1,000,000		
건축과	지역및도시	지역건축안전센터 운영	202-01 국내여비	6,000,000	6,000,000		2025-10-15	'25년 하반기 조직개편에 따른 예산이체
지역건축안전센터		지역건축안전센터 운영	202-01 국내여비			6,000,000		
건축과	지역및도시	지역건축안전센터 설치운영	201-01 사무관리비	1,761,000	1,761,000		2025-10-15	'25년 하반기 조직개편에 따른 예산이체
지역건축안전센터		지역건축안전센터 설치운영	201-01 사무관리비			1,761,000		

일반회계

(단위:원)

과 목				예산액	이체금액		이체 승인일자	사 유
조직	부문	세부사업	통계목		감액	증액		
대중교통과	대중교통·물류등기타	무인단속장비 설치운영	201-01 사무관리비	156,520,000	156,520,000		2025-01-03	2025.1.1. 업무이관에 따른 이체
교통정책과		무인단속장비 설치운영	201-01 사무관리비			156,520,000		
대중교통과	대중교통·물류등기타	무인단속장비 설치운영	201-02 공공운영비	62,400,000	62,400,000		2025-01-03	2025.1.1. 업무이관에 따른 이체
교통정책과		무인단속장비 설치운영	201-02 공공운영비			62,400,000		
대중교통과	대중교통·물류등기타	무인단속장비 설치운영	401-01 시설비	248,000,000	248,000,000		2025-01-03	2025.1.1. 업무이관에 따른 이체
교통정책과		무인단속장비 설치운영	401-01 시설비			248,000,000		
대중교통과	대중교통·물류등기타	교통신호시설 관리운영	201-02 공공운영비	440,000,000	440,000,000		2025-01-03	2025.1.1. 업무이관에 따른 이체
교통정책과		교통신호시설 관리운영	201-02 공공운영비			440,000,000		
대중교통과	대중교통·물류등기타	교통신호시설 관리운영	305-01 배상금등	1,000,000	1,000,000		2025-01-03	2025.1.1. 업무이관에 따른 이체
교통정책과		교통신호시설 관리운영	305-01 배상금등			1,000,000		
대중교통과	대중교통·물류등기타	교통신호시설 관리운영	401-01 시설비	480,000,000	480,000,000		2025-01-03	2025.1.1. 업무이관에 따른 이체
교통정책과		교통신호시설 관리운영	401-01 시설비			480,000,000		
대중교통과	대중교통·물류등기타	BIS 구축	401-01 시설비	100,000,000	100,000,000		2025-10-15	조직개편('25.10.10.)
지능형도시과		BIS 구축	401-01 시설비			100,000,000		
대중교통과	대중교통·물류등기타	교통정보시스템 유지관리	201-01 사무관리비	57,767,000	57,767,000		2025-10-15	조직개편('25.10.10.)
지능형도시과		교통정보시스템 유지관리	201-01 사무관리비			57,767,000		
대중교통과	대중교통·물류등기타	교통정보시스템 유지관리	201-02 공공운영비	1,571,722,000	1,571,722,000		2025-10-15	조직개편('25.10.10.)
지능형도시과		교통정보시스템 유지관리	201-02 공공운영비			1,571,722,000		
대중교통과	대중교통·물류등기타	교통정보시스템 유지관리	202-01 국내여비	4,260,000	4,260,000		2025-10-15	조직개편('25.10.10.)
지능형도시과		교통정보시스템 유지관리	202-01 국내여비			4,260,000		
대중교통과	대중교통·물류등기타	교통정보시스템 유지관리	405-01 자산및물품취득비	19,000,000	19,000,000		2025-10-15	조직개편('25.10.10.)
지능형도시과		교통정보시스템 유지관리	405-01 자산및물품취득비			19,000,000		
대중교통과	기타	기본경비	201-01 사무관리비	22,016,000	1,113,000		2025-10-15	하반기 조직개편(10.10.)에 따른 기본경비 이체
법무혁신담당관		기본경비	201-01 사무관리비	19,570,000		1,113,000		
대중교통과	기타	기본경비	202-01 국내여비	7,217,000	365,000		2025-10-15	하반기 조직개편(10.10.)에 따른 기본경비 이체
법무혁신담당관		기본경비	202-01 국내여비	6,998,000		365,000		

일반회계

(단위:원)

과 목				예산액	이체금액		이체 승인일자	사 유
조직	부문	세부사업	통계목		감액	증액		
대중교통과	기타	기본경비	203-04 부서운영업무추진비	3,600,000	135,000		2025-10-15	하반기 조직개편(10.10.)에 따른 기본경비 이체
도로과		기본경비	203-04 부서운영업무추진비	3,600,000		135,000		
지능형도시과	일반행정	빅데이터 추진	201-01 사무관리비	3,500,000	3,500,000		2025-10-15	'25.10.10. 조직개편에 따른 예산 이체
인공지능디지털담당관		빅데이터 추진	201-01 사무관리비			3,500,000		
지능형도시과	일반행정	빅데이터 추진	201-02 공공운영비	427,250,000	427,250,000		2025-10-15	'25.10.10. 조직개편에 따른 예산 이체
인공지능디지털담당관		빅데이터 추진	201-02 공공운영비			427,250,000		
지능형도시과	일반행정	빅데이터 추진	202-01 국내여비	2,800,000	2,800,000		2025-10-15	'25.10.10. 조직개편에 따른 예산 이체
인공지능디지털담당관		빅데이터 추진	202-01 국내여비			2,800,000		
지능형도시과	일반행정	빅데이터 추진	207-02 전산개발비	122,750,000	122,750,000		2025-10-15	'25.10.10. 조직개편에 따른 예산 이체
인공지능디지털담당관		빅데이터 추진	207-02 전산개발비			122,750,000		
정원도시과	기타	기본경비	201-01 사무관리비	18,294,000	3,235,000		2025-03-17	3.14. 조직개편에 따른 행정운영경비 이체
한글문화도시과		기본경비	201-01 사무관리비	4,982,000		3,235,000		
산림자원과	기타	기본경비	201-01 사무관리비	28,782,000	141,000		2025-03-17	3.14. 조직개편에 따른 행정운영경비 이체
한글문화도시과		기본경비	201-01 사무관리비	4,841,000		141,000		
산림자원과	임업·산촌	도시 바람길숲 조성사업	401-01 시설비	1,877,000,000	1,877,000,000		2025-03-20	3월 14일 조직개편에 따른 예산 이체
정원도시과		도시 바람길숲 조성사업	401-01 시설비			1,877,000,000		
산림자원과	임업·산촌	도시 바람길숲 조성사업	401-01 시설비	2,822,460,820	2,822,460,820		2025-03-20	(사고이월예산) 3월 14일 조직개편에 따른 예산 이체
정원도시과		도시 바람길숲 조성사업	401-01 시설비			2,822,460,820		
산림자원과	임업·산촌	도시 바람길숲 조성사업	401-02 감리비	20,000,000	20,000,000		2025-03-20	3월 14일 조직개편에 따른 예산 이체
정원도시과		도시 바람길숲 조성사업	401-02 감리비			20,000,000		
산림자원과	임업·산촌	도시 바람길숲 조성사업	401-02 감리비	54,753,100	54,753,100		2025-03-20	(사고이월예산) 3월 14일 조직개편에 따른 예산 이체
정원도시과		도시 바람길숲 조성사업	401-02 감리비			54,753,100		
산림자원과	임업·산촌	도시 바람길숲 조성사업	401-03 시설부대비	3,000,000	3,000,000		2025-03-20	3월 14일 조직개편에 따른 예산 이체
정원도시과		도시 바람길숲 조성사업	401-03 시설부대비			3,000,000		
산림자원과	임업·산촌	기후대응 도시숲 조성사업	401-01 시설비	3,743,000,000	3,743,000,000		2025-03-18	3월 14일 조직개편에 따른 이체
정원도시과		기후대응 도시숲 조성사업	401-01 시설비			3,743,000,000		

일반회계

(단위:원)

과 목				예산액	이체금액		이체 승인일자	사 유
조직	부문	세부사업	통계목		감액	증액		
산림자원과	임업·산촌	기후대응 도시숲 조성사업	401-02 감리비	57,000,000	57,000,000		2025-03-18	3월 14일 조직개편에 따른 이체
정원도시과		기후대응 도시숲 조성사업	401-02 감리비			57,000,000		
산림자원과	임업·산촌	도시숲 정원관리인	401-01 시설비	105,500,000	105,500,000		2025-03-18	3월 14일 조직개편에 따른 이체
정원도시과		도시숲 정원관리인	401-01 시설비			105,500,000		
산림자원과	임업·산촌	정원교실 운영	307-02 민간경상사업보조	27,000,000	27,000,000		2025-03-18	3월 14일 조직개편에 따른 이체
정원도시과		정원교실 운영	307-02 민간경상사업보조			27,000,000		
산림자원과	기타	기본경비	201-01 사무관리비	30,578,000	1,796,000		2025-03-17	3.14. 조직개편에 따른 행정운영경비 이체
정원도시과		기본경비	201-01 사무관리비	16,498,000		1,796,000		
산림자원과	기타	기본경비	202-01 국내여비	10,935,000	692,000		2025-03-17	3.14. 조직개편에 따른 행정운영경비 이체
정원도시과		기본경비	202-01 국내여비	3,499,000		692,000		
산림자원과	농업·농촌	보전지출(도시 바람길숲 조성사업 차입금 원금,이자상환)	311-03 중앙정부차입금이자상환	143,125,000	143,125,000		2025-03-20	2025년도 상반기 조직개편('25.3.14.)에 따른 예산 이체
정원도시과		보전지출(도시 바람길숲 조성사업 차입금 원금,이자상환)	311-03 중앙정부차입금이자상환			143,125,000		
산림자원과	농업·농촌	보전지출(도시 바람길숲 조성사업 차입금 원금,이자상환)	311-05 기타차입금이자상환	23,898,000	23,898,000		2025-03-20	2025년도 상반기 조직개편('25.3.14.)에 따른 예산 이체
정원도시과		보전지출(도시 바람길숲 조성사업 차입금 원금,이자상환)	311-05 기타차입금이자상환			23,898,000		
산림자원과	농업·농촌	보전지출(도시 바람길숲 조성사업 차입금 원금,이자상환)	601-05 기타국내차입금원금상환	375,000,000	375,000,000		2025-03-20	2025년도 상반기 조직개편('25.3.14.)에 따른 예산 이체
정원도시과		보전지출(도시 바람길숲 조성사업 차입금 원금,이자상환)	601-05 기타국내차입금원금상환			375,000,000		
체육시설과	체육	사무환경 조성 및 체육시설 관리운영	101-04 기간제근로자등보수	826,603,000	826,603,000		2025-10-13	2025년도 하반기 조직개편('25.10.10.)에 따른 예산 이체
시설관리과		사무환경 조성 및 체육시설 관리운영	101-04 기간제근로자등보수			826,603,000		
체육시설과	체육	사무환경 조성 및 체육시설 관리운영	201-01 사무관리비	25,200,000	25,200,000		2025-10-13	2025년도 하반기 조직개편('25.10.10.)에 따른 예산 이체
시설관리과		사무환경 조성 및 체육시설 관리운영	201-01 사무관리비			25,200,000		
체육시설과	체육	사무환경 조성 및 체육시설 관리운영	201-02 공공운영비	481,508,000	481,508,000		2025-10-13	2025년도 하반기 조직개편('25.10.10.)에 따른 예산 이체
시설관리과		사무환경 조성 및 체육시설 관리운영	201-02 공공운영비			481,508,000		
체육시설과	체육	사무환경 조성 및 체육시설 관리운영	202-01 국내여비	10,530,000	10,530,000		2025-10-13	2025년도 하반기 조직개편('25.10.10.)에 따른 예산 이체
시설관리과		사무환경 조성 및 체육시설 관리운영	202-01 국내여비			10,530,000		
체육시설과	체육	사무환경 조성 및 체육시설 관리운영	305-01 배상금등	2,000,000	2,000,000		2025-10-13	2025년도 하반기 조직개편('25.10.10.)에 따른 예산 이체
시설관리과		사무환경 조성 및 체육시설 관리운영	305-01 배상금등			2,000,000		

일반회계

(단위:원)

과 목				예산액	이체금액		이체 승인일자	사 유
조직	부문	세부사업	통계목		감액	증액		
체육시설과	체육	읍면체육시설 운영	201-01 사무관리비	85,980,000	85,980,000		2025-10-13	2025년도 하반기 조직개편('25.10.10.)에 따른 예산 이체
시설관리과		읍면체육시설 운영	201-01 사무관리비			85,980,000		
체육시설과	체육	읍면체육시설 운영	201-02 공공운영비	116,200,000	116,200,000		2025-10-13	2025년도 하반기 조직개편('25.10.10.)에 따른 예산 이체
시설관리과		읍면체육시설 운영	201-02 공공운영비			116,200,000		
체육시설과	체육	읍면체육시설 운영	206-01 재료비	10,000,000	10,000,000		2025-10-13	2025년도 하반기 조직개편('25.10.10.)에 따른 예산 이체
시설관리과		읍면체육시설 운영	206-01 재료비			10,000,000		
체육시설과	체육	읍면체육시설 운영	401-01 시설비	394,280,000	394,280,000		2025-10-13	2025년도 하반기 조직개편('25.10.10.)에 따른 예산 이체
시설관리과		읍면체육시설 운영	401-01 시설비			394,280,000		
체육시설과	체육	읍면체육시설 운영	401-03 시설부대비	943,000	943,000		2025-10-13	2025년도 하반기 조직개편('25.10.10.)에 따른 예산 이체
시설관리과		읍면체육시설 운영	401-03 시설부대비			943,000		
체육시설과	체육	야외수영장 운영	201-01 사무관리비	5,512,000	5,512,000		2025-10-13	2025년도 하반기 조직개편('25.10.10.)에 따른 예산 이체
시설관리과		야외수영장 운영	201-01 사무관리비			5,512,000		
체육시설과	체육	야외수영장 운영	201-02 공공운영비	2,800,000	2,800,000		2025-10-13	2025년도 하반기 조직개편('25.10.10.)에 따른 예산 이체
시설관리과		야외수영장 운영	201-02 공공운영비			2,800,000		
체육시설과	체육	야외수영장 운영	401-01 시설비	20,000,000	20,000,000		2025-10-13	2025년도 하반기 조직개편('25.10.10.)에 따른 예산 이체
시설관리과		야외수영장 운영	401-01 시설비			20,000,000		
체육시설과	체육	생활권체육시설 운영	201-01 사무관리비	39,300,000	39,300,000		2025-10-13	2025년도 하반기 조직개편('25.10.10.)에 따른 예산 이체
시설관리과		생활권체육시설 운영	201-01 사무관리비			39,300,000		
체육시설과	체육	생활권체육시설 운영	201-02 공공운영비	41,782,000	41,782,000		2025-10-13	2025년도 하반기 조직개편('25.10.10.)에 따른 예산 이체
시설관리과		생활권체육시설 운영	201-02 공공운영비			41,782,000		
체육시설과	체육	생활권체육시설 운영	206-01 재료비	800,000	800,000		2025-10-13	2025년도 하반기 조직개편('25.10.10.)에 따른 예산 이체
시설관리과		생활권체육시설 운영	206-01 재료비			800,000		
체육시설과	체육	생활권체육시설 운영	401-01 시설비	116,500,000	116,500,000		2025-10-13	2025년도 하반기 조직개편('25.10.10.)에 따른 예산 이체
시설관리과		생활권체육시설 운영	401-01 시설비			116,500,000		
체육시설과	체육	생활권체육시설 운영	405-01 자산및물품취득비	9,200,000	9,200,000		2025-10-13	2025년도 하반기 조직개편('25.10.10.)에 따른 예산 이체
시설관리과		생활권체육시설 운영	405-01 자산및물품취득비			9,200,000		

일반회계

(단위:원)

과 목				예산액	이체금액		이체 승인일자	사 유
조직	부문	세부사업	통계목		감액	증액		
체육시설과	체육	금강 파크골프장 운영	201-01 사무관리비	25,640,000	25,640,000		2025-10-13	2025년도 하반기 조직개편('25.10.10.)에 따른 예산 이체
시설관리과		금강 파크골프장 운영	201-01 사무관리비			25,640,000		
체육시설과	체육	금강 파크골프장 운영	201-02 공공운영비	15,258,000	15,258,000		2025-10-13	2025년도 하반기 조직개편('25.10.10.)에 따른 예산 이체
시설관리과		금강 파크골프장 운영	201-02 공공운영비			15,258,000		
체육시설과	체육	금강 파크골프장 운영	401-01 시설비	129,450,000	129,450,000		2025-10-13	2025년도 하반기 조직개편('25.10.10.)에 따른 예산 이체
시설관리과		금강 파크골프장 운영	401-01 시설비			129,450,000		
체육시설과	체육	금강 파크골프장 운영	405-01 자산및물품취득비	22,000,000	22,000,000		2025-10-13	2025년도 하반기 조직개편('25.10.10.)에 따른 예산 이체
시설관리과		금강 파크골프장 운영	405-01 자산및물품취득비			22,000,000		
체육시설과	체육	반다비빙상장 운영 및 관리	405-01 자산및물품취득비	30,750,150	30,750,150		2025-10-13	(사고이월예산) 2025년도 하반기 조직개편('25.10.10.)에 따른 예산 이체
시설관리과		반다비빙상장 운영 및 관리	405-01 자산및물품취득비			30,750,150		
체육시설과	체육	위탁체육시설 운영(전환사업)	307-05 민간위탁금	3,249,240,000	3,249,240,000		2025-10-13	2025년도 하반기 조직개편('25.10.10.)에 따른 예산 이체
시설관리과		위탁체육시설 운영(전환사업)	307-05 민간위탁금			3,249,240,000		
체육시설과	체육	위탁체육시설 운영(전환사업)	308-13 공기관등에대한경상적위탁사업비	4,593,297,000	4,593,297,000		2025-10-13	2025년도 하반기 조직개편('25.10.10.)에 따른 예산 이체
시설관리과		위탁체육시설 운영(전환사업)	308-13 공기관등에대한경상적위탁사업비			4,593,297,000		
체육시설과	체육	위탁체육시설 운영(전환사업)	403-02 공기관등에대한자본적위탁사업비	51,403,000	51,403,000		2025-10-13	2025년도 하반기 조직개편('25.10.10.)에 따른 예산 이체
시설관리과		위탁체육시설 운영(전환사업)	403-02 공기관등에대한자본적위탁사업비			51,403,000		
체육시설과	체육	위탁체육시설 운영(전환사업)	405-01 자산및물품취득비	351,600,000	351,600,000		2025-10-13	2025년도 하반기 조직개편('25.10.10.)에 따른 예산 이체
시설관리과		위탁체육시설 운영(전환사업)	405-01 자산및물품취득비			351,600,000		
체육시설과	체육	공공체육시설 피해복구 사업	401-01 시설비	527,177,150	527,177,150		2025-10-13	(사고이월예산) 2025년도 하반기 조직개편('25.10.10.)에 따른 예산 이체
시설관리과		공공체육시설 피해복구 사업	401-01 시설비			527,177,150		
체육시설과	기타	기본경비	201-01 사무관리비	17,512,000	10,680,000		2025-10-15	하반기 조직개편(10.10.)에 따른 기본경비 이체
시설관리과		기본경비	201-01 사무관리비	25,487,000		10,680,000		
체육시설과	기타	기본경비	202-01 국내여비	5,740,000	3,500,000		2025-10-15	하반기 조직개편(10.10.)에 따른 기본경비 이체
시설관리과		기본경비	202-01 국내여비	6,014,000		3,500,000		
체육시설과	기타	기본경비	203-04 부서운영업무추진비	3,929,000	154,000		2025-10-15	하반기 조직개편(10.10.)에 따른 기본경비 이체
시설관리과		기본경비	203-04 부서운영업무추진비	4,200,000		154,000		

일반회계

(단위:원)

과 목				예산액	이체금액		이체 승인일자	사 유
조직	부문	세부사업	통계목		감액	증액		
체육시설과	기타	기본경비	201-01 사무관리비	6,832,000	6,832,000		2025-10-25	하반기 조직개편(2025. 10. 10.)
시설관리과		기본경비	201-01 사무관리비			6,832,000		
체육시설과	기타	기본경비	202-01 국내여비	2,240,000	2,240,000		2025-10-25	하반기 조직개편(2025. 10. 10.)
시설관리과		기본경비	202-01 국내여비			2,240,000		
체육시설과	기타	기본경비	203-04 부서운영업무추진비	3,775,000	3,775,000		2025-10-25	하반기 조직개편(2025. 10. 10.)
시설관리과		기본경비	203-04 부서운영업무추진비			3,775,000		
체육시설과	기타	기본경비	201-01 사무관리비	18,347,000	835,000		2025-10-15	하반기 조직개편(10.10.)에 따른 기본경비 이체
공공건축1팀		기본경비	201-01 사무관리비	23,239,000		835,000		
체육시설과	기타	기본경비	202-01 국내여비	6,014,000	274,000		2025-10-15	하반기 조직개편(10.10.)에 따른 기본경비 이체
공공건축1팀		기본경비	202-01 국내여비	7,618,000		274,000		
체육시설과	기타	기본경비	203-04 부서운영업무추진비	4,200,000	271,000		2025-10-15	하반기 조직개편(10.10.)에 따른 기본경비 이체
공공건축1팀		기본경비	203-04 부서운영업무추진비	5,100,000		271,000		
체육시설과	기타	보전지출	802-01 국고보조금반환금	2,200,000	2,200,000		2025-10-13	2025년도 하반기 조직개편('25.10.10.)에 따른 예산 이체
시설관리과		보전지출	802-01 국고보조금반환금			2,200,000		

교통사업

(단위:원)

과 목				예산액	이체금액		이체 승인일자	사 유
조직	부문	세부사업	통계목		감액	증액		
총 2건					926,208,580	926,208,580		
교통정책과	대중교통·물류등기타	교통사고 잦은 곳 개선(회전교차로)(전환사업)	401-01 시설비	631,000,000	631,000,000		2025-10-15	2025년도 하반기 조직개편에 따른 이체
도로과		교통사고 잦은 곳 개선(회전교차로)(전환사업)	401-01 시설비			631,000,000		
교통정책과	대중교통·물류등기타	교통사고 잦은 곳 개선(회전교차로)(전환사업)	401-01 시설비	295,208,580	295,208,580		2025-10-15	(명시이월예산) 2025년도 하반기 조직개편에 따른 이체
도로과		교통사고 잦은 곳 개선(회전교차로)(전환사업)	401-01 시설비			295,208,580		

제5장 예비비지출

예비비지출

2025년도 일반회계, 기타 특별회계의 예비비 예산액은 2,517,467,000 원으로서
피해복구 긴급지원 사업 외 29 건 1,020,297,000 원을 지출결정하여 972,823,237 원을 지출하고
0 원을 이월하였으며 47,473,763 원의 집행잔액이 발생하였다.

1. 일반회계의 예비비 예산액은 2,452,478,000 원으로서
피해복구 긴급지원 사업 외 27 건 1,006,297,000 원을 지출결정하여 959,309,737 원을 지출하고
0 원을 이월하였으며 46,987,263 원의 집행잔액이 발생하였다.
2. 공기업 특별회계를 제외한 기타 특별회계의 예비비 예산액은 64,989,000 원으로서
신흥사랑주택 운영 및 관리 사업 외 1 건 14,000,000 원을 지출결정하여 13,513,500 원을 지출하고
0 원을 이월하였으며 486,500 원의 집행잔액이 발생하였다.

그 내용은 다음과 같다.

제5장 예비비 지출

가. 예비비 사용 총괄조서

(단위:원)

회 계		통계목	예산액	지출결정액 ㉠	지출액 ㉡	이월액 ㉢	집행잔액 ㉠ ㉡ ㉢ ㉣
일반회계		합계	2,452,478,000	1,006,297,000	959,309,737		46,987,263
		801-01 일반예비비	1,854,249,000	612,351,000	565,751,587		46,589,413
		801-02 재해·재난목적예비비	598,229,000	393,946,000	393,558,150		387,850
		801-03 내부유보금					
기타특별회계	주택사업	소계	30,000,000	14,000,000	13,513,500		486,500
		801-01 일반예비비	30,000,000	14,000,000	13,513,500		486,500
	도시개발	소계	21,041,000				
		801-01 일반예비비	21,041,000				
	학교용지부담금	소계					
		801-01 일반예비비					
	소방	소계	3,094,000				
		801-01 일반예비비	3,094,000				
	수질개선	소계	10,574,000				
		801-01 일반예비비	10,574,000				
	조치원·연기비행장 통합 이전 및 양여부지 개발사업	소계					
		801-01 일반예비비					
	충청권 특별지방자치단체	소계	280,000				
		801-01 일반예비비	280,000				

나. 예비비사용 세부명세서

일반회계
- 801-01 일반예비비

(단위:원)

과 목				지출결정액 ㉠	지출액 ㉡	이월액 ㉢	집행잔액 ㉡-㉠-㉢-㉣	처리일자		예비비지출 사 유
조 직	단 위	세 부	통 계 목					지 결 정 일 자	지 출 일 자	
합 계				612,351,000	565,751,587		46,599,413			
운영지원과	행정 지원	역점 시책추진 지원	사무관리비	2,500,000	2,500,000			2025-10-15	2025-10-21	2025년 국회 행정안전위원회 국정감사 실시 따라 감사장 조성 등 원활한 감사 진행과 내빈 응대를 위한 예비비 지출
운영지원과	행정 지원	의전행사 관리	행사운영비	20,000,000	11,825,700		8,174,300	2025-01-03	2025-01-17	제주항공 여객기 사고 희생자 합동분향소 설치
운영지원과	인력운영비	인력운영비	보수	38,049,000	38,049,000			2025-11-11	2025-11-12	당초 예산인원보다 명예퇴직 신청인원이 증가하여 예산액 대비 명예퇴직수당 지급예정액이 부족한 상황, 명예퇴직 예정인원(1명)을 고려하여 명예퇴직수당을 지급을 위한 예비비 지출
운영지원과	인력운영비	인력운영비	보수	70,276,000	70,275,240		760	2025-12-12	2025-12-24	명예퇴직수당 등 지급규정에 따라 명예퇴직 예정인원(2명)을 고려하여 명예퇴직수당을 지급을 위한 예비비 지출
인공지능디지털담당관	기본경비	기본경비	사무관리비	2,700,000	2,700,000			2025-10-15	2025-10-27	2025년 국정감사에 따른 PC,노트북 등 전산장비 대여를 위한 예산 편성 부족분에 대해 예비비 지출이 필요
안전정책과	통합방위대세확립	예비군 육성지원	시설비	35,000,000	31,083,000		3,917,000	2025-04-07	2025-05-09	연서면 내 예비군 훈련장 신축에 따라 진입로 내 안전확보를 위한 대기차로 긴급 개설
자치행정과	공정선거관리지원	선거위탁사무관리	기간제근로자등보수	10,000,000	7,731,000		2,269,000	2025-05-09	2025-05-22	제21대 대통령 선거 추진을 위한 인건비(선거인명부 정리 보조 일용임금 등)
자치행정과	공정선거관리지원	선거위탁사무관리	사무관리비	22,540,000	21,479,300		1,060,700	2025-05-09	2025-05-16	제21대 대통령 선거 추진을 위한 사무관리비(선거인명부 작성비 등)
자치행정과	공정선거관리지원	선거위탁사무관리	공공운영비	2,000,000			2,000,000	2025-05-09		제21대 대통령 선거 추진을 위한 공공운영비(우편요금 등)
자치행정과	공정선거관리지원	선거위탁사무관리	국내여비	900,000	220,000		680,000	2025-05-09	2025-06-10	제21대 대통령 선거 추진을 위한 출장비
자치행정과	공정선거관리지원	선거위탁사무관리	기타보상금	2,408,000	756,000		1,652,000	2025-05-09	2025-06-10	제21대 대통령선거를 위한 기타보상금
도농정책기획과	균형발전활성화	균형발전사업	사무관리비	4,610,000	4,608,777		1,223	2025-04-08	2025-05-20	개간사업대상지선정 거부취소 청구의 소 패소('23.11.17.) 후 소송비용액 확정(대전지법 2025아1024)에 따른 소송 비용 지급
우리농산물유통과	농산물 유통기반 구축	세종 조치원 복숭아 축제 지원	공공운영비	9,000,000	8,987,000		13,000	2025-07-27	2025-10-01	제23회 세종 조치원복숭아 축제 기간중 폭염으로 인한 온열질환 사전 예방, 전기 사용량 증가 및 시민운동장 충전력 부족으로 긴급 발전차 임차

나. 예비비사용 세부명세서

일반회계

- 801-01 일반예비비

(단위:원)

과 목				지출결정액 ㉠	지출액 ㉡	이월액 ㉢	집행잔액 ㉡-㉠-㉢-㉣	처리일자		예비비지출 사 유
조 직	단 위	세 부	통 계 목					지 결 정 일 자	지 출 일 자	
우리농산물유통과	농산물 유통기반 구축	세종 조치원 복숭아 축제 지원	시설비	4,000,000			4,000,000	2025-07-27		제23회 세종 조치원복숭아 축제 기간중 폭염으로 인한 온열질환 사전 예방, 전기 사용량 증가 및 시민운동장 충전력 부족으로 긴급 발전차 임차를 위한 전기간선작업비
동물정책과	야생동물관리	야생동물관리지원	시설비	80,000,000	58,535,770		21,464,230	2025-03-27	2025-06-18	시설물 노후로 안전사고 발생위험이 큰 생태통로 긴급보수를 위함
체육진흥과	체육시설확충	생활체육시설 확충	배상금등	120,000,000	120,000,000			2025-01-14	2025-01-16	무연고 유골 처리 및 봉안료 청구 소송결과에 따른 조정금액 지급
체육진흥과	생활체육활성화	읍면동 소규모 체육시설 확충(전환사업)	시설비	20,000,000	19,667,800		332,200	2025-04-17	2025-05-12	야외 공공체육시설(풋살 축구 농구장) 특별점검에 따른 안전사고 예방을 위한 긴급 보수 필요
교통정책과	교통정책	세종시 KTX 추진	공기관등에대한경상적위탁사업비	2,200,000	2,200,000			2025-12-03	2025-12-23	개발행위허가 제한지역 지정 해제 등 행정절차를 위해 지역일간신문 공람 공고
도로과	도시계획도로 개설	도시계획도로 미지급용지 보상	시설비	100,122,000	100,122,000			2025-08-04	2025-08-27	신흥리 도시계획도로(소로2-42호) 토지 편입 후 잔여지 1필지(신흥리 63-24) 수용청구에 대한 재결 및 손실보상금 지급
산림자원과	산림자원육성	산림재해 발생 시 긴급복구비	민간인재해및복구활동보상금	3,046,000	3,046,000			2025-10-20	2025-10-28	2025. 3. ~ 4.월 이상 저온으로 인한 산림작물 피해 농가에 대하여 재난지원금 지급을 위한 국비를 제외한 시비 재원 확보
연구지원팀	보건환경연구 및 시책추진	보건환경연구원 행정운영 지원	시설비	40,000,000	38,965,000		1,035,000	2025-11-17	2025-12-29	연구원 건축물(방사능검사실) 내 벽체 및 바닥의 균열 심화 및 건축물 외부 주변 노면 단차 발생 등 지반 침하 현상으로 안전사고 우려에 따라 긴급 보수 실시
시립도서관	작은도서관 육성	작은도서관 운영(전환사업)	공공운영비	23,000,000	23,000,000			2025-09-28	2025-11-14	조치원어린이도서관 시설 노후에 따른 긴급보수를 위한 예비비 사용

나. 예비비사용 세부명세서

일반회계
- 801-02 재해·재난목적예비비 (단위:원)

과 목				지출결정액 ㉠	지출액 ㉡	이월액 ㉢	집행잔액 ㉡-㉠-㉢-㉣	처리일자		예비비지출 사 유
조 직	단 위	세 부	통 계 목					지 결 정 일 자	지 출 일 자	
합 계				393,946,000	393,558,150		387,850			
자연재난과	재난안전관리	피해복구 긴급지원	민간인재해및복구 활동보상금	169,784,000	169,784,000			2025-09-28	2025-09-29	7.16~20 호우로 인명, 주택, 소상공인 피해를 입은 주민에게 재난지원금을 지급
산업입지과	산업단지 활성화 지원	산업단지 관리	자산및물품취득비	20,000,000	19,612,150		387,850	2025-01-03	2025-02-04	부강일반산업단지 긴급 제설장비 구입
농업정책과	원예특작생산기반 조성	농업재해 복구비 지원	민간인재해및복구 활동보상금	106,181,000	106,181,000			2025-09-28	2025-10-01	2025. 3. 29. ~ 3. 30. 이상 저온으로 피해를 입은 과수 농가의 경영안정을 위한 재난지원금 지급을 위함
농업정책과	원예특작생산기반 조성	농업재해 복구비 지원	민간인재해및복구 활동보상금	59,000,000	59,000,000			2025-11-11	2025-11-17	2025. 7-8월 폭염으로 피해를 입은 인삼 농가의 경영안정 을 위한 재난지원금 지급
농업정책과	원예특작생산기반 조성	농업재해 복구비 지원	민간인재해및복구 활동보상금	981,000	981,000			2025-12-16	2025-12-18	2025. 7~9월 이상고온 및 잦은 강우로 발생한 벼 깨씨무늬 병 피해를 입은 벼 재배 농가의 경영안정을 위한 재난지원 금 지급
노인장애인과	장묘시설운영	공설묘지관리	공기관등에대한자 본적위탁사업비	38,000,000	38,000,000			2025-02-12	2025-03-07	전동면 공설봉안당 지붕 파손으로 대설 및 우천시 누수로 인한 붕괴 우려로 긴급 보수

나. 예비비사용 세부명세서

주택사업

- 801-01 일반예비비

(단위:원)

과 목				지출결정액 ㉠	지출액 ㉡	이월액 ㉢	집행잔액 ㉡-㉠-㉢-㉣	처리일자		예비비지출 사 유
조 직	단 위	세 부	통 계 목					지 결 정 일 자	지 출 일 자	
합 계				14,000,000	13,513,500		486,500			
주택과	주택관리	신흥사랑주택 운영 및 관리	시설비	7,000,000	6,650,000		350,000	2025-04-22	2025-06-19	신흥사랑주택 석축 안전사고 예방을 위한 안전점검진단 용역 실시
주택과	주택관리	사랑의 집 운영 및 관리	공공운영비	7,000,000	6,863,500		136,500	2025-05-16	2025-06-04	전의 사랑의 집 방수공사 추진 ※ 관련: 주택과-12136 (2025.5.13.)호

제6장 채무부담행위

제6장 채무부담행위

(해당없음)

Ⅲ. 기금결산

제1장 기금결산 총괄 설명

제1장 기금결산 총괄 설명

1. 2025 년도 현재 설치·관리하고 있는 기금은 14종으로서

- 전년도말 조성액은 717,942,145,835 원에서
- 당해년도 조성액은 130,469,523,359 원
- 당해년도 사용액은 194,411,644,442 원이며
- 당해년도말 조성액은 654,000,024,752 원으로

2. 각종 기금의 결산내용은 별장과 같다.

(1) 기금 조성 총괄

(단위:원)

구 분 기 금 명	전년도말 조성액 ㉠	당 해 연 도 증 감 액			당해연도말 조성액 (㉡=㉠+㉢)
		계 ㉡=㉠-㉢	조 성 액 ㉢	사 용 액 ㉣	
계	717,942,145,835	△63,942,121,083	130,469,523,359	194,411,644,442	654,000,024,752
자활기금	1,053,867,210	84,745,471	144,741,371	59,995,900	1,138,612,681
식품진흥기금	1,884,495,620	34,261,960	111,973,140	77,711,180	1,918,757,580
폐기물처리시설주변지역주민지원기금	82,188,675	3,620,568	204,620,568	201,000,000	85,809,243
농업발전기금	20,259,324,544	805,911,973	9,425,104,680	8,619,192,707	21,065,236,517
중소기업육성기금	3,301,429,064	△1,398,129,272	71,132,828	1,469,262,100	1,903,299,792
재난관리기금	19,783,566,735	△3,847,349,574	8,411,621,856	12,258,971,430	15,936,217,161
재해구호기금	14,985,608,017	4,191,287,170	4,423,427,930	232,140,760	19,176,895,187
투자진흥기금	23,025,017,750	△860,105,810	475,954,190	1,336,060,000	22,164,911,940
양성평등기금	402,390,807	113,694,270	707,048,400	593,354,130	516,085,077
지역개발기금	226,431,465,593	△12,574,836,435	38,312,143,360	50,886,979,795	213,856,629,158
남북교류협력기금	1,226,875,090	15,491,970	28,435,970	12,944,000	1,242,367,060
옥외광고발전기금	848,551,880	△471,754,970	250,541,630	722,296,600	376,796,910
통합재정안정화기금(통합계정)	396,343,583,950	△42,489,960,640	67,346,346,520	109,836,307,160	353,853,623,310
통합재정안정화기금(재정안정화계정)	7,921,469,400	△7,795,512,450	98,045,890	7,893,558,340	125,956,950
고향사랑기금	392,311,500	246,514,686	458,385,026	211,870,340	638,826,186

(2) 기금 조성 세부명세서

(단위:원)

구 분 기금명	근 거 법 규	설 치 목 적	설 치 연 도	운 용 관 서	재 원 조 달	조 성 액			당해연도 사용액		당 해 연도말 조성액 (만)	기금보관상황						
						전년도까지 (가)	당해연 도 (나)	계	사 유	금 액 (라)		예치금		예탁금		다음연도 이월액		
												금액	비고	금액	비고	금액	비고	
계						717,942,145,835	130,469,523,359	848,411,669,194		194,411,644,442	654,000,024,752	34,833,811,752		619,166,213,000		0		
자활기금	「국민기초생활보장법」 제18조의 7	수급자 및 차상위계층 복지증진, 자활기업 운영 활성화	2012	복지정책과	"용자금 회수 및 이자수입, 예치금회수, 공공예금이자, 기타수입"	1,053,867,210	144,741,371	1,198,608,581	자산형성사업지원, 민간융자금, 자립역량강화사업, 자활창업자 자격증 취득지원	59,995,900	1,138,612,681	238,612,681	공공예금 (하나은행) 178,612,681 정기예금 (하나은행) 60,000,000	900,000,000	통합재정 안정화기금		0	
식품진흥기금	「식품위생법」 제89조, 「세종특별자치시 식품진흥기금 운용조례」	식품위생과 시민의 영양 수준 향상	2012	보건정책과	「식품위생법」 제82조 제83조, 「건강기능식품에 관한 법률」 제37조, 「식품 등의 표시광고에 관한 법률」 제19조 및 제20조에 따라 징수한 과징금 및 수입금 등	1,884,495,620	111,973,140	1,996,468,760	식품안전 및 위생관리사업 추진 등	77,711,180	1,918,757,580	218,757,580	공공예금 (하나은행) 80,450,000 정기예금 (하나은행) 138,307,580	1,700,000,000	통합재정 안정화기금		0	
폐기물처리시설 주변지역주민 지원기금	「세종특별자치시 폐기물처리시설 설치 운영 및 주변지역 지원 등에 관한 조례」 제28조	폐기물처리시설 주변영향 지역 주민지원	2012	자원순환과	일반회계 전입금, 이자수입 등	82,188,675	204,620,568	286,809,243	주민지원협의체 사업지원, 마을안길 환경정비, 마을회관 보수공사, 주민 주거환경 개선사업	201,000,000	85,809,243	85,809,243	공공예금 (하나은행) 85,809,243	0		0		
농업발전기금	「세종특별자치시 농업발전기금 운용조례」	농업인 소득 수준 향상 및 농업 경쟁력 강화	2012	농업정책과	이자수입 등	20,259,324,544	9,425,104,680	29,684,429,224	기금 융자 및 농업인 단체 역량 강화 지원	8,619,192,707	21,065,236,517	4,365,236,517	공공예금 (농협은행) 3,365,236,517 정기예금 (농협은행) 1,000,000,000	16,700,000,000	통합재정 안정화기금		0	
중소기업육성기금	「지역중소기업 육성 및 혁신 촉진 등에 관한 법률」 제8조, 「세종특별자치시 중소기업육성기금 운용조례」	중소기업의 안정적인 성장 지원으로 지역경제 활성화	2012	기업지원과	일반회계 전입금, 기금운용 이자수입	3,301,429,064	71,132,828	3,372,561,892	심의회위원회 수당, 중소기업육성자금 이차보전금, 사무위탁비 지급	1,469,262,100	1,903,299,792	1,903,299,792	공공예금 (하나은행) 56,008,000 정기예금 (하나은행) 1,847,291,792	0		0		

(단위:원)

구 분 기금명	근 거 법 규	설 치 목 적	설 치 연 도	운 용 관 서	재 원 조 달	조 성 액			당해연도 사용액		당 해 연도말 조정액 (만)	기금보관상황					
						전년도까지 개	당해연 도 (단)	계	사 유	금 액 (만)		예치금		예탁금		다음연도 이월액	
												금액	비고	금액	비고	금액	비고
재난관리기금	「재난 및 안전관리 기본법」 제67조, 「세종특별자치시 재난관리기금 운용조례」	재난 예방 및 신속한 응급 복구로 시민의 생명과 재산 보호	2012	자연재난과	일반회계 전입금, 이자 등 기금운용 수입금	19,783,566,735	8,411,621,856	28,195,188,591	재난 예방 및 가축전염병 대응, 호우피해 복구사업	12,258,971,430	15,936,217,161	15,936,217,161	공공예금 (하나은행) 247,728,161 정기예금 (하나은행) 15,688,489,000	0		0	
재해구호기금	「재해구호법」 제14조, 「세종특별자치시 재해구호기금 운용조례」	재해 발생 시 신속한 이재민 구호 및 사회안전망 구축, 재해피해자 보호와 생활 안정도모	2012	사회재난과	일반회계 전입금(지방세 보통세 최근 3년간 수입 결산액 평균 연액의 5/1000) 및 이자 등 기금운용 수입금	14,985,608,017	4,423,427,930	19,409,035,947	재해구호물자 구입, 재해구호 전문인력 양성 지원 등	232,140,760	19,176,895,187	8,376,895,187	공공예금 (하나은행) 1,422,438,037 정기예금 (하나은행) 6,954,457,150	10,800,000,000	통합재정 안정화기금	0	
투자진흥기금	「세종특별자치시 기업 및 투자유치 촉진에 관한 조례」	투자유치 활성화를 위한 재정적 지원 확보	2013	투자유치단	기금운용수익금	23,025,017,750	475,954,190	23,500,971,940	기금운용위 참석수당 (1,060,000원), 미래전략펀드 출자금 (1,000,000,000원), (임차료 지원사업비) 335,000,000원	1,336,060,000	22,164,911,940	31,577,940	공공예금 (하나은행) 1,804,385 정기예금 (하나은행) 29,773,555	22,133,334,000	통합재정 안정화기금	0	
양성평등기금	「양성평등기본법」 제42조, 「세종특별자치시 양성평등기본조례」 제29조	양성평등 사업 지원, 경력단절여성의 경제활동 촉진을 위한 사업 지원, 양성평등 관련 시설의 설치 및 운영의 지원 등	2015	인구여성가족과	원금, 일반회계 전입금, 이자수입	402,390,807	707,048,400	1,109,439,207	양성평등공모사업, 양성평등주간행사, 세종여성플라자 운영, 경력보유여성 취업활성화 사업 추진	593,354,130	516,085,077	516,085,077	공공예금 (하나은행) 116,085,077 정기예금 (하나은행) 400,000,000	0		0	
지역개발기금	「지방공기업법」 제19조	주민 복리증진과 지방공기업 및 지역개발사업을 지원하는 데 필요한 자금 조달·공급	2017	예산담당관	지역개발채권 발행 수입금, 동자금 및 예금이자수입	226,431,465,593	38,312,143,360	264,743,608,953	지역개발채권 원금 및 이자상환	50,886,979,795	213,856,629,158	578,661,158	공공예금 (하나은행) 578,661,158	213,277,968,000	일반·특별회계	0	
남북교류협력기금	「세종특별자치시 남북교류협력에 관한 조례」	세종시와 이북지역 간 상·하향 교류 및 협력 추진	2018	자치행정과	일반회계전입금, 이자수입	1,226,875,090	28,435,970	1,255,311,060	남북교류협력사업추진	12,944,000	1,242,367,060	242,367,060	공공예금 (하나은행) 40,256,920 정기예금 (하나은행) 202,110,140	1,000,000,000	통합재정 안정화기금	0	

(단위: 원)

구 분 기금명	근 거 법 규	설 치 목 적	설 치 연 도	운 용 관 서	재 원 조 달	조 성 액			당해연도 사용액		당 해 연도말 조정액 (만)	기금보관상황					
						전년도까지 개	당해연 도 (단	계	사 유	금 액 라		예치금		예탁금		다음연도 이월액	
												금액	비고	금액	비고	금액	비고
옥외광고발전기금	「옥외광고물 등의 옥외광고산업 진흥에 관한 법률」 제6조2, 「세종특별자치시 옥외광고발전기금 설치 및 운영 조례」	광고물 등의 정비비용을 통해 아름다운 도시 경 조성	2021	건축과	수수료, 이행강제금, 과태료, 국고보조금 등	848,551,880	250,541,630	1,099,093,510	간판개선사업, 한글간판공모전, 현수막 지정게시대 확충사업 등	722,296,600	376,796,910	176,796,910	공공예금 (하나은행) 26,390,910 정기예금 (하나은행) 150,000,000 보통예금 (하나은행) 406,000	200,000,000	통합재정 안정화기금	0	
통합재정안정화 기금(통합계정)	지방자치 단체 기금 관리기본 법 제16조	회계연도 간 균형 조정 및 한 회계연도 내에서의 재 원을 효율적 으로 활용하 기 위함	2021	예산담당관	다른 회계 또 는 기금으로 부더의 예탁 받는 자금 등	396,343,583,950	67,346,346,520	463,689,930,470	일반회계 예탁 및 예수금 원리금 상환 등	109,836,307,160	353,853,623,310	1,398,712,310	공공예금 (농협은행) 1,398,712,310	352,454,911,000	일반회계	0	
통합재정안정화 기금(재정안정화 계정)	지방자치 단체 기금 관리기본 법 제16조	각 회계 및 기금의 여유 자금 통합하 여 효율적 재 원 관리	2023	예산담당관	다른 회계로 부더의 전입 금, 직전 회 계연도 결산 에 따른 일반 회계 순세계 잉여금의 100 분의 30에 해 당하는 금액 등	7,921,469,400	98,045,890	8,019,515,290	일반회계 전출 및 지방채 원리 금 상환 등	7,893,558,340	125,956,950	125,956,950	공공예금 (농협은행) 125,956,950	0		0	
고향사랑기금	「고향사랑 기부금 에 관한 법률」 제11조, 「 고향사랑 기부금에 관한 법률 시행령」 제7조, 「 세종특별 자치시 고 향사랑 기 부금 모금 및 운용에 관한 조례 」 제7조~ 제21조	고향사랑기부 금의 효율적 인 관리·운용	2023	시민소통과	고향사랑기부 금 및 기금 운용으로 발 생되는 이자 수익금	392,311,500	458,385,026	850,696,526	답례품 제공, 위 원회 수당, 기부 제 홍보, 기금사 업 등 추진	211,870,340	638,826,186	638,826,186	공공예금 (하나은행) 248,402,536 정기예금 (하나은행) 390,423,650	0		0	

(3) 기금운용명세서

(단위: 원)

구 분 기금별	전년도 이월액 (사고 등)	수 입										지 출											다 연 이 월 액 (사고 등)
		계	전입금	보조금	차입금	융자금 회수	예탁금 회수	예치금 회수	예수금	이자수 입	기타수 입	계	비용자 성사업 비	융자성 사업비	인력운 영비	기본경 비	예치금	예탁금	차입금 원리금 상환	예수금 원리금 상환	기타지출		
계		312,445,013,677	12,571,696,000		33,600,585,000	2,848,827,163	124,217,353,000	64,123,373,835	57,899,248,950	16,319,732,062	864,197,667	312,445,013,677	17,318,742,980	2,104,000,000		390,000	34,833,811,752	89,564,794,000	54,028,876,135	54,251,910,160	60,342,488,650		
자활기금		1,198,608,581				59,439,890		1,053,867,210		32,083,050	53,218,431	1,198,608,581	59,995,900				238,612,681	900,000,000					
식품진흥기금		1,996,468,760						1,884,495,620		4,903,140	107,070,000	1,996,468,760	71,811,180				218,757,580	1,700,000,000			5,900,000		
폐기물처리시설주변 지역주민지원기금		286,809,243	196,855,000					82,188,675		1,231,868	6,533,700	286,809,243	201,000,000				85,809,243						
농업발전기금		8,619,192,707				2,789,387,273	1,000,000,000	4,559,324,544		270,113,290	367,600	8,619,192,707	149,956,190	2,104,000,000			4,365,236,517	2,000,000,000					
중소기업육성기금		3,372,561,892						3,301,429,064		69,008,828	2,124,000	3,372,561,892	1,469,262,100				1,903,299,792						
재난관리기금		28,195,188,591	7,783,227,000					19,783,566,735		626,604,420	1,790,436	28,195,188,591	12,258,971,430				15,936,217,161						
재해구호기금		19,409,035,947	3,891,614,000					14,965,608,017		531,813,930		19,409,035,947	232,140,760				8,376,895,187	10,800,000,000					
투자진흥기금		12,167,637,940					8,666,666,000	3,025,017,750		475,954,190		12,167,637,940	1,336,060,000				31,577,940	10,800,000,000					
양성평등기금		1,109,439,207	700,000,000					402,390,807		7,048,400		1,109,439,207	583,354,130				516,085,077						
지역개발기금		54,465,640,953			33,600,585,000		11,300,000,000	4,853,497,593		4,711,558,360		54,465,640,953					578,661,158	3,000,000,000	50,886,979,795				
남북교류협력기금		1,255,311,060					1,000,000,000	226,875,090		28,435,970		1,255,311,060	12,944,000				242,367,060	1,000,000,000					
옥외광고발전기금		1,099,093,510						848,551,880		10,043,730	240,497,900	1,099,093,510	721,376,950				176,796,910	200,000,000			919,650		
통합재정안정화기금(통합계정)		170,399,813,470					102,250,687,000	802,779,950	57,899,248,950	9,447,097,570		170,399,813,470				390,000	1,398,712,310	59,164,794,000		54,251,910,160	55,584,007,000		

(단위:원)

구 분 기금별	전년도 이월액 (사고 등)	수 입										지 출										다 연 이 월 액 (사 고 등)
		계	전입금	보조금	차입금	융자금 회수	예탁금 회수	예치금 회수	예수금	이자수 입	기타수 입	계	비용자 성사업 비	융자성 사업비	인력운 영비	기본경 비	예치금	예탁금	차입금 상환	예수금 상환	기타지출	
통합재정안정화기금(재정안정화계정)		8,019,515,290						7,921,469,400		98,045,890		8,019,515,290					125,956,950		3,141,896,340		4,751,662,000	
고향사랑기금		850,696,526						392,311,500		5,789,426	452,595,600	850,696,526	211,870,340				638,826,186					

제2장 기금 수입·지출결산

제2장 기금 수입·지출결산

1. 수입결산

2025년도 자활기금

(단위: 원)

과목	수입계획액		전년도 이월액 ㉔	수입계획 현액 ㉕=㉑+㉔	징 결 정액 ㉖	수납액			정리보류액 ㉗	미수납액 ㉘=㉖-㉓-㉗
장-관-항-목	당초	수정 가				수납총액 ㉓	환급액 ㉔	실제수납액 ㉕=㉓-㉔		
합계	1,080,433,000	1,192,827,000		1,192,827,000	1,198,608,581	1,198,608,581		1,198,608,581		
200 세외수입	60,030,000	79,487,000		79,487,000	89,179,811	89,179,811		89,179,811		
210 경상적세외수입	30,030,000	26,269,000		26,269,000	35,961,380	35,961,380		35,961,380		
216 이자수입	30,030,000	26,269,000		26,269,000	35,961,380	35,961,380		35,961,380		
216-01 공공예금이자수입	30,030,000	26,269,000		26,269,000	32,083,050	32,083,050		32,083,050		
216-02 융자금회수이자수입					3,878,330	3,878,330		3,878,330		
220 임시적세외수입	30,000,000	53,218,000		53,218,000	53,218,431	53,218,431		53,218,431		
224 기타수입	30,000,000	53,218,000		53,218,000	53,218,431	53,218,431		53,218,431		
224-07 그외수입	30,000,000	53,218,000		53,218,000	53,218,431	53,218,431		53,218,431		
700 보전수입등및내부거래	1,020,403,000	1,113,340,000		1,113,340,000	1,109,428,770	1,109,428,770		1,109,428,770		
710 보전수입등	1,020,403,000	1,113,340,000		1,113,340,000	1,109,428,770	1,109,428,770		1,109,428,770		
713 융자금원금수입	38,243,000	59,473,000		59,473,000	55,561,560	55,561,560		55,561,560		
713-01 민간융자금회수수입	38,243,000	59,473,000		59,473,000	55,561,560	55,561,560		55,561,560		
714 예치금회수	982,160,000	1,053,867,000		1,053,867,000	1,053,867,210	1,053,867,210		1,053,867,210		
714-01 예치금회수	982,160,000	1,053,867,000		1,053,867,000	1,053,867,210	1,053,867,210		1,053,867,210		

2025년도 식품진흥기금

(단위:원)

과 목	수 입 계 획 액		전년도 이월액 ㉠	수입계획 액 ㉡=㉡+㉠	징 결 정 액 ㉢	수 납 액			정리보류액 ㉣	미수납액 ㉤=㉢-㉣-㉥
	당 초	수 정 가				수납총액 ①	환급액 ②	실제수납액 ③=①-②		
합 계	1,902,153,000	1,989,395,000		1,989,395,000	1,996,468,760	1,996,468,760		1,996,468,760		
200 세외수입	103,000,000	104,900,000		104,900,000	111,973,140	111,973,140		111,973,140		
210 경상적세외수입	53,000,000	4,900,000		4,900,000	4,903,140	4,903,140		4,903,140		
216 이자수입	53,000,000	4,900,000		4,900,000	4,903,140	4,903,140		4,903,140		
216-01 공공예금이자수입	53,000,000	4,900,000		4,900,000	4,903,140	4,903,140		4,903,140		
220 임시적세외수입	50,000,000	100,000,000		100,000,000	107,070,000	107,070,000		107,070,000		
224 기타수입	50,000,000	100,000,000		100,000,000	107,070,000	107,070,000		107,070,000		
224-07 그외수입	50,000,000	100,000,000		100,000,000	107,070,000	107,070,000		107,070,000		
700 보전수입등및내부거래	1,799,153,000	1,884,495,000		1,884,495,000	1,884,495,620	1,884,495,620		1,884,495,620		
710 보전수입등	1,799,153,000	1,884,495,000		1,884,495,000	1,884,495,620	1,884,495,620		1,884,495,620		
714 예치금회수	1,799,153,000	1,884,495,000		1,884,495,000	1,884,495,620	1,884,495,620		1,884,495,620		
714-01 예치금회수	1,799,153,000	1,884,495,000		1,884,495,000	1,884,495,620	1,884,495,620		1,884,495,620		

과 목	수 입 계 획 액		전년도 이월액 ㉠	수입계획 액 ㉡=㉡+㉠	징 결 정 액 ㉢	수 납 액			정리보류액 ㉣	미수납액 ㉤=㉢-㉣-㉥
장-관-항-목	당 초	수 정 가				수납총액 ①	환급액 ②	실제수납액 ③=①-②		
합 계	277,340,000	277,340,000		277,340,000	286,809,243	286,809,243		286,809,243		
200 세외수입	1,500,000	1,500,000		1,500,000	7,765,568	7,765,568		7,765,568		
210 경상적세외수입	1,500,000	1,500,000		1,500,000	1,231,868	1,231,868		1,231,868		
216 이자수입	1,500,000	1,500,000		1,500,000	1,231,868	1,231,868		1,231,868		
216-01 공공예금이자수입	1,500,000	1,500,000		1,500,000	1,192,500	1,192,500		1,192,500		
216-03 기타이자수입					39,368	39,368		39,368		
220 임시적세외수입					6,533,700	6,533,700		6,533,700		
224 기타수입					6,533,700	6,533,700		6,533,700		
224-07 그외수입					6,533,700	6,533,700		6,533,700		
700 보전수입등및내부거래	275,840,000	275,840,000		275,840,000	279,043,675	279,043,675		279,043,675		
710 보전수입등	78,985,000	78,985,000		78,985,000	82,188,675	82,188,675		82,188,675		
714 예치금회수	78,985,000	78,985,000		78,985,000	82,188,675	82,188,675		82,188,675		
714-01 예치금회수	78,985,000	78,985,000		78,985,000	82,188,675	82,188,675		82,188,675		
720 내부거래	196,855,000	196,855,000		196,855,000	196,855,000	196,855,000		196,855,000		
721 전입금	196,855,000	196,855,000		196,855,000	196,855,000	196,855,000		196,855,000		
721-03 기타회계전입금	196,855,000	196,855,000		196,855,000	196,855,000	196,855,000		196,855,000		

2025년도 농업발전기금

(단위:원)

과 목	수 입 계 획 액		전년도 이월액 ㉔	수입계획 액 현 ㉕=㉖+㉔	징 수 결 정 액 ㉖	수 납 액			정리보류액 ㉗	미수납액 ㉘=㉖-㉓-㉗
	당 초	수 정 가				수납총액 ①	환급액 ②	실제수납액 ③=①-②		
합 계	7,383,383,000	8,634,691,000		8,634,691,000	8,619,192,707	8,619,192,707		8,619,192,707		
200 세외수입	65,000,000	65,367,000		65,367,000	85,480,890	85,480,890		85,480,890		
210 경상적세외수입	65,000,000	65,000,000		65,000,000	85,113,290	85,113,290		85,113,290		
216 이자수입	65,000,000	65,000,000		65,000,000	85,113,290	85,113,290		85,113,290		
216-01 공공예금이자수입	65,000,000	65,000,000		65,000,000	85,113,290	85,113,290		85,113,290		
220 임시적세외수입		367,000		367,000	367,600	367,600		367,600		
223 보조금반환수입		367,000		367,000	367,600	367,600		367,600		
223-02 자체보조금등반환수입		367,000		367,000	367,600	367,600		367,600		
700 보전수입등및내부거래	7,318,383,000	8,569,324,000		8,569,324,000	8,533,711,817	8,533,711,817		8,533,711,817		
710 보전수입등	6,090,883,000	7,384,324,000		7,384,324,000	7,348,711,817	7,348,711,817		7,348,711,817		
713 융자금원금수입	2,825,000,000	2,825,000,000		2,825,000,000	2,789,387,273	2,789,387,273		2,789,387,273		
713-01 민간융자금회수수입	2,825,000,000	2,825,000,000		2,825,000,000	2,789,387,273	2,789,387,273		2,789,387,273		
714 예치금회수	3,265,883,000	4,559,324,000		4,559,324,000	4,559,324,544	4,559,324,544		4,559,324,544		
714-01 예치금회수	3,265,883,000	4,559,324,000		4,559,324,000	4,559,324,544	4,559,324,544		4,559,324,544		
720 내부거래	1,227,500,000	1,185,000,000		1,185,000,000	1,185,000,000	1,185,000,000		1,185,000,000		
722 예탁금및예수금	1,227,500,000	1,185,000,000		1,185,000,000	1,185,000,000	1,185,000,000		1,185,000,000		
722-03 예탁금원금회수수입	1,000,000,000	1,000,000,000		1,000,000,000	1,000,000,000	1,000,000,000		1,000,000,000		
722-04 예탁금이자수입	227,500,000	185,000,000		185,000,000	185,000,000	185,000,000		185,000,000		

과 목		수 입 계 획 액		전년도 이월액 ㉔	수입계획 액 ㉕=㉗+㉔	징 결 정 액 ㉖	수 납 액			정리보류액 ㉗	미수납액 ㉘=㉖-㉓-㉗
장-관-항-목		당 초	수 정 가				수납총액 ①	환급액 ②	실제수납액 ③=①-②		
합 계		3,118,546,000	3,372,322,000		3,372,322,000	3,372,561,892	3,372,561,892		3,372,561,892		
200 세외수입		63,035,000	70,893,000		70,893,000	71,132,828	71,132,828		71,132,828		
210 경상적세외수입		63,035,000	68,769,000		68,769,000	69,008,828	69,008,828		69,008,828		
216 이자수입		63,035,000	68,769,000		68,769,000	69,008,828	69,008,828		69,008,828		
216-01 공공예금이자수입		63,035,000	68,752,000		68,752,000	68,991,670	68,991,670		68,991,670		
216-03 기타이자수입			17,000		17,000	17,158	17,158		17,158		
220 임시적세외수입			2,124,000		2,124,000	2,124,000	2,124,000		2,124,000		
224 기타수입			2,124,000		2,124,000	2,124,000	2,124,000		2,124,000		
224-07 그외수입			2,124,000		2,124,000	2,124,000	2,124,000		2,124,000		
700 보전수입등및내부거래		3,055,511,000	3,301,429,000		3,301,429,000	3,301,429,064	3,301,429,064		3,301,429,064		
710 보전수입등		3,055,511,000	3,301,429,000		3,301,429,000	3,301,429,064	3,301,429,064		3,301,429,064		
714 예치금회수		3,055,511,000	3,301,429,000		3,301,429,000	3,301,429,064	3,301,429,064		3,301,429,064		
714-01 예치금회수		3,055,511,000	3,301,429,000		3,301,429,000	3,301,429,064	3,301,429,064		3,301,429,064		

2025년도 재난관리기금

(단위:원)

[illegible]

과 목		수 입 계 획 액		전년도 이월액 ㉔	수입계획 액 ㉕=㉖+㉗	징 결 정액 ㉘	수 납 액			정리보류액 ㉙	미수납액 ㉚=㉘-㉓-㉙
장-관-항-목		당 초	수 정 가				수납총액 ①	환급액 ②	실제수납액 ③=①-②		
합 계		18,940,679,000	19,386,752,000		19,386,752,000	19,409,035,947	19,409,035,947		19,409,035,947		
200 세외수입		509,530,000	509,530,000		509,530,000	531,813,930	531,813,930		531,813,930		
210 경상적세외수입		509,530,000	509,530,000		509,530,000	531,813,930	531,813,930		531,813,930		
216 이자수입		509,530,000	509,530,000		509,530,000	531,813,930	531,813,930		531,813,930		
216-01 공공예금이자수입		509,530,000	509,530,000		509,530,000	531,813,930	531,813,930		531,813,930		
700 보전수입등및내부거래		18,431,149,000	18,877,222,000		18,877,222,000	18,877,222,017	18,877,222,017		18,877,222,017		
710 보전수입등		14,539,535,000	14,985,608,000		14,985,608,000	14,985,608,017	14,985,608,017		14,985,608,017		
714 예치금회수		14,539,535,000	14,985,608,000		14,985,608,000	14,985,608,017	14,985,608,017		14,985,608,017		
714-01 예치금회수		14,539,535,000	14,985,608,000		14,985,608,000	14,985,608,017	14,985,608,017		14,985,608,017		
720 내부거래		3,891,614,000	3,891,614,000		3,891,614,000	3,891,614,000	3,891,614,000		3,891,614,000		
721 전입금		3,891,614,000	3,891,614,000		3,891,614,000	3,891,614,000	3,891,614,000		3,891,614,000		
721-03 기타회계전입금		3,891,614,000	3,891,614,000		3,891,614,000	3,891,614,000	3,891,614,000		3,891,614,000		

2025년도 투자진흥기금

(단위:원)

과 목	수 입 계 획 액		전년도 이월액 ㉔	수입계획 액 현 ㉕=㉗+㉔	징 수 결 정 액 ㉖	수 납 액			정리보류액 ㉗	미수납액 ㉘=㉖-㉓-㉗
장-관-항-목	당 초	수 정 가				수납총액 ①	환급액 ②	실제수납액 ③=①-②		
합 계	12,024,302,000	12,160,536,000		12,160,536,000	12,167,637,940	12,167,637,940		12,167,637,940		
200 세외수입	85,457,000	62,184,000		62,184,000	69,287,550	69,287,550		69,287,550		
210 경상적세외수입	85,457,000	62,184,000		62,184,000	69,287,550	69,287,550		69,287,550		
216 이자수입	85,457,000	62,184,000		62,184,000	69,287,550	69,287,550		69,287,550		
216-01 공공예금이자수입	85,457,000	62,184,000		62,184,000	69,287,550	69,287,550		69,287,550		
700 보전수입등및내부거래	11,938,845,000	12,098,352,000		12,098,352,000	12,098,350,390	12,098,350,390		12,098,350,390		
710 보전수입등	2,865,512,000	3,025,017,000		3,025,017,000	3,025,017,750	3,025,017,750		3,025,017,750		
714 예치금회수	2,865,512,000	3,025,017,000		3,025,017,000	3,025,017,750	3,025,017,750		3,025,017,750		
714-01 예치금회수	2,865,512,000	3,025,017,000		3,025,017,000	3,025,017,750	3,025,017,750		3,025,017,750		
720 내부거래	9,073,333,000	9,073,335,000		9,073,335,000	9,073,332,640	9,073,332,640		9,073,332,640		
722 예탁금및예수금	9,073,333,000	9,073,335,000		9,073,335,000	9,073,332,640	9,073,332,640		9,073,332,640		
722-03 예탁금원금회수수입	8,666,666,000	8,666,668,000		8,666,668,000	8,666,666,000	8,666,666,000		8,666,666,000		
722-04 예탁금이자수입	406,667,000	406,667,000		406,667,000	406,666,640	406,666,640		406,666,640		

과 목		수 입 계 획 액		전년도 이월액 ㉔	수입계획 액 ㉕=㉑+㉔	징 결 정 액 ㉖	수 납 액			정리보류액 ㉗	미수납액 ㉘=㉖-㉓-㉗
장-관-항-목		당 초	수 정 가				수납총액 ㉓	환급액 ㉔	실제수납액 ㉕=㉓-㉔		
합 계		1,104,974,000	1,104,974,000		1,104,974,000	1,109,439,207	1,109,439,207		1,109,439,207		
200 세외수입		20,642,000	20,642,000		20,642,000	7,048,400	7,048,400		7,048,400		
210 경상적세외수입		20,642,000	20,642,000		20,642,000	7,048,400	7,048,400		7,048,400		
216 이자수입		20,642,000	20,642,000		20,642,000	7,048,400	7,048,400		7,048,400		
216-01 공공예금이자수입		20,642,000	20,642,000		20,642,000	7,048,400	7,048,400		7,048,400		
700 보전수입등및내부거래		1,084,332,000	1,084,332,000		1,084,332,000	1,102,390,807	1,102,390,807		1,102,390,807		
710 보전수입등		384,332,000	384,332,000		384,332,000	402,390,807	402,390,807		402,390,807		
714 예치금회수		384,332,000	384,332,000		384,332,000	402,390,807	402,390,807		402,390,807		
714-01 예치금회수		384,332,000	384,332,000		384,332,000	402,390,807	402,390,807		402,390,807		
720 내부거래		700,000,000	700,000,000		700,000,000	700,000,000	700,000,000		700,000,000		
721 전입금		700,000,000	700,000,000		700,000,000	700,000,000	700,000,000		700,000,000		
721-03 기타회계전입금		700,000,000	700,000,000		700,000,000	700,000,000	700,000,000		700,000,000		

2025년도 지역개발기금

(단위:원)

과 목	수 입 계 획 액		전년도 이월액 ㉠	수입계획 액 ㉡=㉡+㉠	징 결 정 액 ㉢	수 납 액			정리보류액 ㉣	미수납액 ㉤=㉢-㉣-㉥
	당 초	수 정 가				수납총액 ①	환급액 ②	실제수납액 ③=①-②		
합 계	56,986,891,000	55,181,142,000		55,181,142,000	54,465,640,953	54,465,640,953		54,465,640,953		
200 세외수입	120,000,000	120,000,000		120,000,000	162,583,130	162,583,130		162,583,130		
210 경상적세외수입	120,000,000	120,000,000		120,000,000	162,583,130	162,583,130		162,583,130		
216 이자수입	120,000,000	120,000,000		120,000,000	162,583,130	162,583,130		162,583,130		
216-01 공공예금이자수입	120,000,000	120,000,000		120,000,000	162,583,130	162,583,130		162,583,130		
600 지방채	34,358,666,000	34,358,666,000		34,358,666,000	33,600,585,000	33,600,585,000		33,600,585,000		
610 국내차입금	34,358,666,000	34,358,666,000		34,358,666,000	33,600,585,000	33,600,585,000		33,600,585,000		
612 지방채증권	34,358,666,000	34,358,666,000		34,358,666,000	33,600,585,000	33,600,585,000		33,600,585,000		
612-02 매출공채	34,358,666,000	34,358,666,000		34,358,666,000	33,600,585,000	33,600,585,000		33,600,585,000		
700 보전수입등및내부거래	22,508,225,000	20,702,476,000		20,702,476,000	20,702,472,823	20,702,472,823		20,702,472,823		
710 보전수입등	6,659,249,000	4,853,498,000		4,853,498,000	4,853,497,593	4,853,497,593		4,853,497,593		
714 예치금회수	6,659,249,000	4,853,498,000		4,853,498,000	4,853,497,593	4,853,497,593		4,853,497,593		
714-01 예치금회수	6,659,249,000	4,853,498,000		4,853,498,000	4,853,497,593	4,853,497,593		4,853,497,593		
720 내부거래	15,848,976,000	15,848,978,000		15,848,978,000	15,848,975,230	15,848,975,230		15,848,975,230		
722 예탁금및예수금	15,848,976,000	15,848,978,000		15,848,978,000	15,848,975,230	15,848,975,230		15,848,975,230		
722-03 예탁금원금회수수입	11,300,000,000	11,300,000,000		11,300,000,000	11,300,000,000	11,300,000,000		11,300,000,000		
722-04 예탁금이자수입	4,548,976,000	4,548,978,000		4,548,978,000	4,548,975,230	4,548,975,230		4,548,975,230		

과 목		수 입 계 획 액		전년도 이월액 ㉔	수입계획 액 ㉕=㉗+㉔	징 결 정 액 ㉖	수 납 액			정리보류액 ㉗	미수납액 ㉘=㉖-㉓-㉗
장-관-항-목		당 초	수 정 가				수납총액 ①	환급액 ②	실제수납액 ③=①-②		
합 계		1,254,240,000	1,255,129,000		1,255,129,000	1,255,311,060	1,255,311,060		1,255,311,060		
200 세외수입		3,254,000	3,254,000		3,254,000	3,435,970	3,435,970		3,435,970		
210 경상적세외수입		3,254,000	3,254,000		3,254,000	3,435,970	3,435,970		3,435,970		
216 이자수입		3,254,000	3,254,000		3,254,000	3,435,970	3,435,970		3,435,970		
216-01 공공예금이자수입		3,254,000	3,254,000		3,254,000	3,435,970	3,435,970		3,435,970		
700 보전수입등및내부거래		1,250,986,000	1,251,875,000		1,251,875,000	1,251,875,090	1,251,875,090		1,251,875,090		
710 보전수입등		225,986,000	226,875,000		226,875,000	226,875,090	226,875,090		226,875,090		
714 예치금회수		225,986,000	226,875,000		226,875,000	226,875,090	226,875,090		226,875,090		
714-01 예치금회수		225,986,000	226,875,000		226,875,000	226,875,090	226,875,090		226,875,090		
720 내부거래		1,025,000,000	1,025,000,000		1,025,000,000	1,025,000,000	1,025,000,000		1,025,000,000		
722 예탁금및예수금		1,025,000,000	1,025,000,000		1,025,000,000	1,025,000,000	1,025,000,000		1,025,000,000		
722-03 예탁금원금회수수입		1,000,000,000	1,000,000,000		1,000,000,000	1,000,000,000	1,000,000,000		1,000,000,000		
722-04 예탁금이자수입		25,000,000	25,000,000		25,000,000	25,000,000	25,000,000		25,000,000		

2025년도 옥외광고발전기금

(단위:원)

과 목	수 입 계 획 액		전년도 이월액 나	수입계획 액 현 다=가+나	징 수 결 정 액 라	수 납 액			정리보류액 마	미수납액 바=라-③-마
장-관-항-목	당 초	수 정 가				수납총액 ①	환급액 ②	실제수납액 ③=①-②		
합 계	878,988,000	1,128,811,000		1,128,811,000	1,099,093,510	1,099,093,510		1,099,093,510		
200 세외수입	160,260,000	280,260,000		280,260,000	250,541,630	250,541,630		250,541,630		
210 경상적세외수입	65,950,000	65,950,000		65,950,000	77,229,230	77,229,230		77,229,230		
213 수수료수입	50,500,000	50,500,000		50,500,000	67,185,500	67,185,500		67,185,500		
213-05 기타수수료	50,500,000	50,500,000		50,500,000	67,185,500	67,185,500		67,185,500		
216 이자수입	15,450,000	15,450,000		15,450,000	10,043,730	10,043,730		10,043,730		
216-01 공공예금이자수입	15,450,000	15,450,000		15,450,000	10,043,730	10,043,730		10,043,730		
220 임시적세외수입		120,000,000		120,000,000	120,000,000	120,000,000		120,000,000		
224 기타수입		120,000,000		120,000,000	120,000,000	120,000,000		120,000,000		
224-07 그외수입		120,000,000		120,000,000	120,000,000	120,000,000		120,000,000		
230 지방행정제재·부과금등	94,310,000	94,310,000		94,310,000	53,312,400	53,312,400		53,312,400		
232 이행강제금	38,750,000	38,750,000		38,750,000	12,880,000	12,880,000		12,880,000		
232-01 이행강제금	38,750,000	38,750,000		38,750,000	12,880,000	12,880,000		12,880,000		
234 과태료	55,560,000	55,560,000		55,560,000	40,432,400	40,432,400		40,432,400		
234-02 기타과태료	55,560,000	55,560,000		55,560,000	40,432,400	40,432,400		40,432,400		
700 보전수입등및내부거래	718,728,000	848,551,000		848,551,000	848,551,880	848,551,880		848,551,880		
710 보전수입등	718,728,000	848,551,000		848,551,000	848,551,880	848,551,880		848,551,880		
714 예치금회수	718,728,000	848,551,000		848,551,000	848,551,880	848,551,880		848,551,880		
714-01 예치금회수	718,728,000	848,551,000		848,551,000	848,551,880	848,551,880		848,551,880		

과 목	수 입 계 획 액		전년도 이월액 ㉠	수입계획 액 ㉡=㉡+㉠	징 결 정 액 ㉢	수 납 액			정리보류액 ㉣	미수납액 ㉤=㉢-㉣-㉥
장-관-항-목	당 초	수 정 가				수납총액 ①	환급액 ②	실제수납액 ③=①-②		
합 계	100,307,552,000	172,087,125,000		172,087,125,000	170,399,813,470	170,399,813,470		170,399,813,470		
200 세외수입	59,600,000	44,000,000		44,000,000	78,992,370	78,992,370		78,992,370		
210 경상적세외수입	59,600,000	44,000,000		44,000,000	78,992,370	78,992,370		78,992,370		
216 이자수입	59,600,000	44,000,000		44,000,000	78,992,370	78,992,370		78,992,370		
216-01 공공예금이자수입	59,600,000	44,000,000		44,000,000	78,992,370	78,992,370		78,992,370		
700 보전수입등및내부거래	100,247,952,000	172,043,125,000		172,043,125,000	170,320,821,100	170,320,821,100		170,320,821,100		
710 보전수입등	1,411,935,000	802,780,000		802,780,000	802,779,950	802,779,950		802,779,950		
714 예치금회수	1,411,935,000	802,780,000		802,780,000	802,779,950	802,779,950		802,779,950		
714-01 예치금회수	1,411,935,000	802,780,000		802,780,000	802,779,950	802,779,950		802,779,950		
720 내부거래	98,836,017,000	171,240,345,000		171,240,345,000	169,518,041,150	169,518,041,150		169,518,041,150		
722 예탁금및예수금	98,836,017,000	171,240,345,000		171,240,345,000	169,518,041,150	169,518,041,150		169,518,041,150		
722-01 예수금수입	42,393,561,000	59,621,552,000		59,621,552,000	57,899,248,950	57,899,248,950		57,899,248,950		
722-03 예탁금원금회수수입	46,666,680,000	102,250,687,000		102,250,687,000	102,250,687,000	102,250,687,000		102,250,687,000		
722-04 예탁금이자수입	9,775,776,000	9,368,106,000		9,368,106,000	9,368,105,200	9,368,105,200		9,368,105,200		

2025년도 통합재정안정화기금(재정안정화계정)

(단위:원)

과 목	수 입 계 획 액		전년도 이월액 ㉠	수입계획 액 현 ㉡=㉡+㉠	징 수 결 정 액 ㉢	수 납 액			정리보류액 ㉣	미수납액 ㉤=㉢-㉣-㉥
	당 초	수 정 가				수납총액 ①	환급액 ②	실제수납액 ③=①-②		
합 계	7,920,207,000	8,019,226,000		8,019,226,000	8,019,515,290	8,019,515,290		8,019,515,290		
200 세외수입	771,000	97,756,000		97,756,000	98,045,890	98,045,890		98,045,890		
210 경상적세외수입	771,000	97,756,000		97,756,000	98,045,890	98,045,890		98,045,890		
216 이자수입	771,000	97,756,000		97,756,000	98,045,890	98,045,890		98,045,890		
216-01 공공예금이자수입	771,000	97,756,000		97,756,000	98,045,890	98,045,890		98,045,890		
700 보전수입등및내부거래	7,919,436,000	7,921,470,000		7,921,470,000	7,921,469,400	7,921,469,400		7,921,469,400		
710 보전수입등	7,919,436,000	7,921,470,000		7,921,470,000	7,921,469,400	7,921,469,400		7,921,469,400		
714 예치금회수	7,919,436,000	7,921,470,000		7,921,470,000	7,921,469,400	7,921,469,400		7,921,469,400		
714-01 예치금회수	7,919,436,000	7,921,470,000		7,921,470,000	7,921,469,400	7,921,469,400		7,921,469,400		

과 목		수 입 계 획 액		전년도 이월액 ㉔	수입계획 액 ㉕=㉑+㉔	징 결 정액 ㉖	수 납 액			정리보류액 ㉗	미수납액 ㉘=㉖-㉓-㉗
장-관-항-목		당 초	수 정 가				수납총액 ㉑	환급액 ㉒	실제수납액 ㉓=㉑-㉒		
합 계		553,207,000	747,561,000		747,561,000	850,696,526	850,696,526		850,696,526		
200 세외수입		258,456,000	355,250,000		355,250,000	458,385,026	458,385,026		458,385,026		
210 경상적세외수입		8,456,000	5,250,000		5,250,000	5,789,426	5,789,426		5,789,426		
216 이자수입		8,456,000	5,250,000		5,250,000	5,789,426	5,789,426		5,789,426		
216-01 공공예금이자수입		8,456,000	5,250,000		5,250,000	5,789,426	5,789,426		5,789,426		
220 임시적세외수입		250,000,000	350,000,000		350,000,000	452,595,600	452,595,600		452,595,600		
223 보조금반환수입											
223-02 자체보조금등반환수입											
224 기타수입		250,000,000	350,000,000		350,000,000	452,595,600	452,595,600		452,595,600		
224-03 기부금수입		250,000,000	350,000,000		350,000,000	452,595,600	452,595,600		452,595,600		
700 보전수입등및내부거래		294,751,000	392,311,000		392,311,000	392,311,500	392,311,500		392,311,500		
710 보전수입등		294,751,000	392,311,000		392,311,000	392,311,500	392,311,500		392,311,500		
714 예치금회수		294,751,000	392,311,000		392,311,000	392,311,500	392,311,500		392,311,500		
714-01 예치금회수		294,751,000	392,311,000		392,311,000	392,311,500	392,311,500		392,311,500		

2. 지출결산

2025년도 자활기금

(단위:원)

과 목	지출 계획액		전년도 이월액 ㉠	지출계획현액 ㉡=㉠+㉢	지출액 ㉣	다음년도 이월액 ㉤	비 고
	당 초	수 정 가					
조 직 - 분 야 - 부 문 - 사 업 - 통 계 목							
합 계	1,080,433,000	1,192,827,000		1,192,827,000	1,198,608,581		
복지정책과	1,080,433,000	1,192,827,000		1,192,827,000	1,198,608,581		
사회복지	1,080,433,000	1,192,827,000		1,192,827,000	1,198,608,581		
기초생활보장	977,073,000	1,089,467,000		1,089,467,000	1,138,612,681		
재무활동(복지정책과)	977,073,000	1,089,467,000		1,089,467,000	1,138,612,681		
보전지출	977,073,000	1,089,467,000		1,089,467,000	1,138,612,681		
보전지출	77,073,000	189,467,000		189,467,000	238,612,681		
602 예치금	77,073,000	189,467,000		189,467,000	238,612,681		
602-01 일반예치금	77,073,000	189,467,000		189,467,000	238,612,681		
통합재정안정화기금 예탁	900,000,000	900,000,000		900,000,000	900,000,000		
704 예탁금	900,000,000	900,000,000		900,000,000	900,000,000		
704-01 예탁금	900,000,000	900,000,000		900,000,000	900,000,000		
취약계층지원	103,360,000	103,360,000		103,360,000	59,995,900		
저소득층 자활역량 강화	103,360,000	103,360,000		103,360,000	59,995,900		
자활기금	103,360,000	103,360,000		103,360,000	59,995,900		
저소득층 자활촉진	103,360,000	103,360,000		103,360,000	59,995,900		
301 일반보전금	73,360,000	73,360,000		73,360,000	40,561,660		

과 목				지출 계획액		전년도 이월액 ㉠	지출계획현액 ㉡=㉠+㉢	지출액 ㉣	다음년도 이월액 ㉤	비 고
조직-분야-부문-사업-통계목				당 초	수 정 ㉢					
			301-02 사회보장적수혜금(취약계층, 지방재원)	73,360,000	73,360,000		73,360,000	40,561,660		
			307 민간이전	30,000,000	30,000,000		30,000,000	19,434,240		
			307-02 민간경상사업보조	10,000,000	10,000,000		10,000,000	10,000,000		
			307-04 민간행사사업보조	10,000,000	10,000,000		10,000,000	5,000,000		
			307-08 이차보전금	10,000,000	10,000,000		10,000,000	4,434,240		

2025년도 식품진흥기금

(단위:원)

과 목	지출 계획액		전년도 이월액 ㉠	지출계획현액 ㉡=㉠+㉢	지출액 ㉣	다음년도 이월액 ㉤	비 고
	당 초	수 정 ㉢					
조 직 - 분 야 - 부 문 - 사 업 - 통 계 목							
합 계	1,902,153,000	1,989,395,000		1,989,395,000	1,996,468,760		
보건정책과	1,902,153,000	1,989,395,000		1,989,395,000	1,996,468,760		
보건	1,902,153,000	1,989,395,000		1,989,395,000	1,996,468,760		
식품의약품안전	1,902,153,000	1,989,395,000		1,989,395,000	1,996,468,760		
식품위생관리	94,650,000	94,650,000		94,650,000	71,811,180		
음식문화개선사업(식품진흥기금)	94,650,000	94,650,000		94,650,000	71,811,180		
식품안전·위생사업	74,650,000	74,650,000		74,650,000	71,811,180		
201 일반운영비	38,150,000	44,650,000		44,650,000	43,926,880		
201-01 사무관리비	38,150,000	34,891,000		34,891,000	34,312,400		
201-02 공공운영비		759,000		759,000	722,480		
201-03 행사운영비		9,000,000		9,000,000	8,892,000		
301 일반보전금	36,500,000	30,000,000		30,000,000	27,884,300		
301-14 기타보상금	36,500,000	30,000,000		30,000,000	27,884,300		
식품위생업소 시설개선융자사업	20,000,000	20,000,000		20,000,000			
501 융자금	20,000,000	20,000,000		20,000,000			
501-02 통화금융기관융자금	20,000,000	20,000,000		20,000,000			
재무활동(보건정책과)	1,807,503,000	1,894,745,000		1,894,745,000	1,924,657,580		
보전지출(식품진흥기금)	1,807,503,000	1,888,845,000		1,888,845,000	1,918,757,580		

과 목				지출 계획액		전년도 이월액 ㉠	지출계획현액 ㉡=㉠+㉢	지출액 ㉣	다음년도 이월액 ㉤	비 고
조직-분야-부문-사업-통계목				당 초	수 정 ㉡					
			보전지출(식품진흥기금)	107,503,000	188,845,000		188,845,000	218,757,580		
		602	예치금	107,503,000	188,845,000		188,845,000	218,757,580		
		602-01	일반예치금	107,503,000	188,845,000		188,845,000	218,757,580		
			통합재정안정화기금 예탁	1,700,000,000	1,700,000,000		1,700,000,000	1,700,000,000		
		704	예탁금	1,700,000,000	1,700,000,000		1,700,000,000	1,700,000,000		
		704-01	예탁금	1,700,000,000	1,700,000,000		1,700,000,000	1,700,000,000		
			예비비및기타(식품진흥기금)		5,900,000		5,900,000	5,900,000		
			과징금 반환금		5,900,000		5,900,000	5,900,000		
		802	반환금기타		5,900,000		5,900,000	5,900,000		
		802-03	기타반환금등		5,900,000		5,900,000	5,900,000		

2025년도 폐기물처리시설주변지역주민지원기금

(단위:원)

과 목	지출 계획액		전년도 이월액 ㉠	지출계획현액 ㉡=㉠+㉢	지출액 ㉣	다음년도 이월액 ㉤	비 고
	당 초	수 정 ㉢					
합 계	277,340,000	277,340,000		277,340,000	286,809,243		
자원순환과	277,340,000	277,340,000		277,340,000	286,809,243		
환경	277,340,000	277,340,000		277,340,000	286,809,243		
폐기물	277,340,000	277,340,000		277,340,000	286,809,243		
환경시설 관리·운영	207,000,000	207,000,000		207,000,000	201,000,000		
폐기물처리시설 주변지역 지원	207,000,000	207,000,000		207,000,000	201,000,000		
폐기물처리시설 주변지역 주민지원사업	207,000,000	207,000,000		207,000,000	201,000,000		
307 민간이전	18,500,000	18,500,000		18,500,000	18,500,000		
307-02 민간경상사업보조	18,500,000	18,500,000		18,500,000	18,500,000		
402 민간자본이전	188,500,000	188,500,000		188,500,000	182,500,000		
402-01 민간자본사업보조(자체재원)	188,500,000	188,500,000		188,500,000	182,500,000		
재무활동	70,340,000	70,340,000		70,340,000	85,809,243		
보전지출	70,340,000	70,340,000		70,340,000	85,809,243		
보전지출	70,340,000	70,340,000		70,340,000	85,809,243		
602 예치금	70,340,000	70,340,000		70,340,000	85,809,243		
602-01 일반예치금	70,340,000	70,340,000		70,340,000	85,809,243		

과목	지출 계획액		전년도 이월액 ㉠	지출계획현액 ㉡=㉠+㉢	지출액 ㉣	다음년도 이월액 ㉤	비고
	당초	수정 가					
조직-분야-부문-사업-통계목							
합계	7,383,383,000	8,634,691,000		8,634,691,000	8,619,192,707		
농업정책과	7,383,383,000	8,634,691,000		8,634,691,000	8,619,192,707		
농림해양수산	7,383,383,000	8,634,691,000		8,634,691,000	8,619,192,707		
농업·농촌	7,383,383,000	8,634,691,000		8,634,691,000	8,619,192,707		
농업경쟁력강화	4,176,500,000	4,176,500,000		4,176,500,000	2,253,956,190		
농업발전기금 운용	4,176,500,000	4,176,500,000		4,176,500,000	2,253,956,190		
농업발전기금 지원	4,176,500,000	4,176,500,000		4,176,500,000	2,253,956,190		
201 일반운영비	13,000,000	23,000,000		23,000,000	20,789,900		
201-01 사무관리비	3,000,000	13,000,000		13,000,000	11,249,400		
201-03 행사운영비	10,000,000	10,000,000		10,000,000	9,540,500		
202 여비	22,000,000	12,000,000		12,000,000	10,359,930		
202-03 국외업무여비	22,000,000	12,000,000		12,000,000	10,359,930		
301 일반보전금	60,000,000	60,000,000		60,000,000	37,479,060		
301-08 민간인국외여비	60,000,000	60,000,000		60,000,000	37,479,060		
307 민간이전	81,500,000	81,500,000		81,500,000	81,327,300		
307-02 민간경상사업보조	1,500,000	1,500,000		1,500,000	1,500,000		
307-03 민간단체법정운영비보조	12,000,000	12,000,000		12,000,000	12,000,000		
307-04 민간행사사업보조	68,000,000	68,000,000		68,000,000	67,827,300		

2025년도 농업발전기금

(단위:원)

과 목				지출 계획액		전년도 이월액 ㉠	지출계획현액 ㉡=㉠+㉢	지출액 ㉢	다음년도 이월액 ㉣	비 고
조직-분야-부문-사업-통계목				당 초	수 정 ㉤					
		501	융자금	4,000,000,000	4,000,000,000		4,000,000,000	2,104,000,000		
		501-02	통화금융기관융자금	4,000,000,000	4,000,000,000		4,000,000,000	2,104,000,000		
		재무활동(농업정책과)		3,206,883,000	4,458,191,000		4,458,191,000	6,365,236,517		
		보전지출		3,206,883,000	4,458,191,000		4,458,191,000	6,365,236,517		
		보전지출		1,206,883,000	2,458,191,000		2,458,191,000	4,365,236,517		
		602	예치금	1,206,883,000	2,458,191,000		2,458,191,000	4,365,236,517		
		602-01	일반예치금	1,206,883,000	2,458,191,000		2,458,191,000	4,365,236,517		
		통합재정안정화기금 예탁		2,000,000,000	2,000,000,000		2,000,000,000	2,000,000,000		
		704	예탁금	2,000,000,000	2,000,000,000		2,000,000,000	2,000,000,000		
		704-01	예탁금	2,000,000,000	2,000,000,000		2,000,000,000	2,000,000,000		

과 목		지출 계획액		전년도 이월액 ㉠	지출계획현액 ㉡=㉠+㉢	지출액 ㉣	다음년도 이월액 ㉤	비 고
조 직 - 분 야 - 부 문 - 사 업 - 통 계 목	당 초	수 정 ㉡						
합 계		3,118,546,000	3,372,322,000		3,372,322,000	3,372,561,892		
기업지원과		3,118,546,000	3,372,322,000		3,372,322,000	3,372,561,892		
산업·중소기업및에너지		3,118,546,000	3,372,322,000		3,372,322,000	3,372,561,892		
무역및투자유치		1,174,660,000	1,704,693,000		1,704,693,000	1,903,299,792		
재무활동(기업지원과)		1,174,660,000	1,704,693,000		1,704,693,000	1,903,299,792		
보전지출(중소기업육성기금)		1,174,660,000	1,704,693,000		1,704,693,000	1,903,299,792		
보전지출(중소기업육성기금-예치금)		1,174,660,000	1,704,693,000		1,704,693,000	1,903,299,792		
602예치금		1,174,660,000	1,704,693,000		1,704,693,000	1,903,299,792		
602-01일반예치금		1,174,660,000	1,704,693,000		1,704,693,000	1,903,299,792		
산업진흥·고도화		1,943,886,000	1,667,629,000		1,667,629,000	1,469,262,100		
중소기업육성		1,943,886,000	1,667,629,000		1,667,629,000	1,469,262,100		
중소기업육성기금운용(중소기업육성기금)		1,943,886,000	1,667,629,000		1,667,629,000	1,469,262,100		
중소기업 자금(기금 이차보전)지원		1,943,886,000	1,667,629,000		1,667,629,000	1,469,262,100		
201일반운영비		1,008,000	760,000		760,000	760,000		
201-01사무관리비		1,008,000	760,000		760,000	760,000		
307민간이전		1,887,878,000	1,611,869,000		1,611,869,000	1,413,502,100		
307-08이차보전금		1,887,878,000	1,611,869,000		1,611,869,000	1,413,502,100		
308자치단체등이전		55,000,000	55,000,000		55,000,000	55,000,000		

2025년도 중소기업육성기금

(단위:원)

과 목							지출 계획액		전년도 이월액 ㉠	지출계획현액 ㉡=㉠+㉢	지출액 ㉣	다음년도 이월액 ㉤	비 고
조직-분야-부문-사업-통계목							당 초	수 정 ㉢					
						308-13 공기관등에대한경상적위탁사업비	55,000,000	55,000,000		55,000,000	55,000,000		

과 목	지출 계획액		전년도 이월액 ㉠	지출계획현액 ㉡=㉠+㉢	지출액 ㉣	다음년도 이월액 ㉤	비 고
	당 초	수 정 ㉢					
조 직 - 분 야 - 부 문 - 사 업 - 통 계 목							
합 계	25,182,644,000	26,962,325,000	1,184,468,110	28,146,793,110	28,195,188,591		
자연재난과	25,182,644,000	26,962,325,000	1,184,468,110	28,146,793,110	28,195,188,591		
공공질서및안전	25,182,644,000	26,962,325,000	1,184,468,110	28,146,793,110	28,195,188,591		
재난방재·민방위	25,182,644,000	26,962,325,000	1,184,468,110	28,146,793,110	28,195,188,591		
재난관리체계 구축	3,484,891,000	13,956,291,000	1,184,468,110	15,140,759,110	12,258,971,430		
재난관리기금관리	3,484,891,000	13,956,291,000	1,184,468,110	15,140,759,110	12,258,971,430		
재난예방사업	3,484,891,000	13,956,291,000	1,184,468,110	15,140,759,110	12,258,971,430		
201 일반운영비	403,500,000	2,659,700,000	767,817,600	3,427,517,600	3,161,727,290		
201-01 사무관리비	403,500,000	2,659,700,000	767,817,600	3,427,517,600	3,161,727,290		
206 재료비	200,000,000	350,000,000		350,000,000	116,147,810		
206-01 재료비	200,000,000	350,000,000		350,000,000	116,147,810		
307 민간이전		300,000,000		300,000,000	300,000,000		
307-02 민간경상사업보조		300,000,000		300,000,000	300,000,000		
401 시설비및부대비	2,604,091,000	10,154,691,000	416,650,510	10,571,341,510	8,216,831,980		
401-01 시설비	2,604,091,000	10,154,691,000	416,650,510	10,571,341,510	8,216,831,980		
405 자산취득비	277,300,000	491,900,000		491,900,000	464,264,350		
405-01 자산및물품취득비	277,300,000	491,900,000		491,900,000	464,264,350		
재무활동(자연재난과)	21,697,753,000	13,006,034,000		13,006,034,000	15,936,217,161		

2025년도 재난관리기금

(단위:원)

과 목				지출 계획액		전년도 이월액 ㉠	지출계획현액 ㉡=㉠+㉢	지출액 ㉣	다음년도 이월액 ㉤	비 고
조직-분야-부문-사업-통계목				당 초	수 정 ㉡					
			보전지출	21,697,753,000	13,006,034,000		13,006,034,000	15,936,217,161		
			보전재원(재난관리기금)	21,697,753,000	13,006,034,000		13,006,034,000	15,936,217,161		
			602 예치금	21,697,753,000	13,006,034,000		13,006,034,000	15,936,217,161		
			602-01 일반예치금	12,909,264,000	4,217,545,000		4,217,545,000	7,147,728,161		
			602-02 의무예치금	8,788,489,000	8,788,489,000		8,788,489,000	8,788,489,000		

과목	지출 계획액		전년도 이월액 ㉔	지출계획현액 ㉕=㉔+㉖	지출액 ㉗	다음년도 이월액 ㉘	비고
조직-분야-부문-사업-통계목	당초	수정 가					
합계	18,940,679,000	19,386,752,000		19,386,752,000	19,409,035,947		
사회재난과	18,940,679,000	19,386,752,000		19,386,752,000	19,409,035,947		
공공질서및안전	18,940,679,000	19,386,752,000		19,386,752,000	19,409,035,947		
재난방재·민방위	18,940,679,000	19,386,752,000		19,386,752,000	19,409,035,947		
재해구호 지원	181,600,000	331,600,000		331,600,000	232,140,760		
재해구호기금관리	181,600,000	331,600,000		331,600,000	232,140,760		
재해구호사업	176,600,000	326,600,000		326,600,000	229,966,780		
201 일반운영비	5,600,000	5,600,000		5,600,000	4,683,800		
201-01 사무관리비	5,000,000	5,000,000		5,000,000	4,200,000		
201-02 공공운영비	600,000	600,000		600,000	483,800		
301 일반보전금	6,000,000	6,000,000		6,000,000			
301-11 행사실비지원금	6,000,000	6,000,000		6,000,000			
302 이주및재해보상금	165,000,000	315,000,000		315,000,000	225,282,980		
302-02 민간인재해및복구활동보상금	165,000,000	315,000,000		315,000,000	225,282,980		
재해구호관계인 역량강화 워크숍	5,000,000	5,000,000		5,000,000	2,173,980		
201 일반운영비	4,000,000	4,000,000		4,000,000	1,173,980		
201-03 행사운영비	4,000,000	4,000,000		4,000,000	1,173,980		
301 일반보전금	1,000,000	1,000,000		1,000,000	1,000,000		

2025년도 재해구호기금

(단위:원)

과 목					지출 계획액		전년도 이월액 ㉠	지출계획현액 ㉡=㉠+㉢	지출액 ㉣	다음년도 이월액 ㉤	비 고
조직-분야-부문-사업-통계목					당 초	수 정 ㉡					
				301-11 행사실비지원금	1,000,000	1,000,000		1,000,000	1,000,000		
				재무활동(사회재난과)	18,759,079,000	19,055,152,000		19,055,152,000	19,176,895,187		
				보전지출	18,759,079,000	8,255,152,000		8,255,152,000	8,376,895,187		
				보전재원(재해구호기금)	18,759,079,000	8,255,152,000		8,255,152,000	8,376,895,187		
				602 예치금	18,759,079,000	8,255,152,000		8,255,152,000	8,376,895,187		
				602-01 일반예치금	18,759,079,000	8,255,152,000		8,255,152,000	8,376,895,187		
				보전지출		10,800,000,000		10,800,000,000	10,800,000,000		
				통합재정안정화기금 예탁		10,800,000,000		10,800,000,000	10,800,000,000		
				704 예탁금		10,800,000,000		10,800,000,000	10,800,000,000		
				704-01 예탁금		10,800,000,000		10,800,000,000	10,800,000,000		

과목	지출 계획액		전년도 이월액 ㉠	지출계획현액 ㉡=㉠+㉢	지출액 ㉣	다음년도 이월액 ㉤	비고
	당초	수정 ㉥					
조직-분야-부문-사업-통계목							
합계	12,024,302,000	12,160,536,000		12,160,536,000	12,167,637,940		
투자유치단	12,024,302,000	12,160,536,000		12,160,536,000	12,167,637,940		
산업·중소기업및에너지	12,024,302,000	12,160,536,000		12,160,536,000	12,167,637,940		
무역및투자유치	12,024,302,000	12,160,536,000		12,160,536,000	12,167,637,940		
경쟁력있는 기업유치	2,520,000	2,520,000		2,520,000	1,060,000		
투자유치 활동육성	2,520,000	2,520,000		2,520,000	1,060,000		
투자유치 활동육성	2,520,000	2,520,000		2,520,000	1,060,000		
201 일반운영비	2,520,000	2,520,000		2,520,000	1,060,000		
201-01 사무관리비	2,520,000	2,520,000		2,520,000	1,060,000		
재무활동(투자유치단)	11,021,782,000	10,823,016,000		10,823,016,000	10,831,577,940		
보전지출	11,021,782,000	10,823,016,000		10,823,016,000	10,831,577,940		
보전지출(투자진흥기금 - 예치금)	1,021,782,000	23,016,000		23,016,000	31,577,940		
602 예치금	1,021,782,000	23,016,000		23,016,000	31,577,940		
602-01 일반예치금	1,021,782,000	23,016,000		23,016,000	31,577,940		
통합재정안정화기금 예탁(투자진흥기금)	10,000,000,000	10,800,000,000		10,800,000,000	10,800,000,000		
704 예탁금	10,000,000,000	10,800,000,000		10,800,000,000	10,800,000,000		
704-01 예탁금	10,000,000,000	10,800,000,000		10,800,000,000	10,800,000,000		
투자유치 경쟁력 강화	1,000,000,000	1,335,000,000		1,335,000,000	1,335,000,000		

2025년도 투자진흥기금

(단위:원)

과목		지출 계획액		전년도 이월액 ㉠	지출계획현액 ㉡=㉠+㉢	지출액 ㉣	다음년도 이월액 ㉤	비고
조직-분야-부문-사업-통계목		당초	수정 ㉢					
	투자진흥기금운용	1,000,000,000	1,335,000,000		1,335,000,000	1,335,000,000		
	세종미래전략펀드 조성	1,000,000,000	1,000,000,000		1,000,000,000	1,000,000,000		
	306 출연금	1,000,000,000						
	306-01 출연금	1,000,000,000						
	502 출자금		1,000,000,000		1,000,000,000	1,000,000,000		
	502-01 출자금		1,000,000,000		1,000,000,000	1,000,000,000		
	청단기업 유치를 위한 임차료 지원사업		335,000,000		335,000,000	335,000,000		
	308 자치단체등이전		335,000,000		335,000,000	335,000,000		
	308-13 공기관등에대한경상적위탁사업비		335,000,000		335,000,000	335,000,000		

과 목		지출 계획액		전년도 이월액 ㉠	지출계획현액 ㉡=㉠+㉢	지출액 ㉣	다음년도 이월액 ㉤	비 고
조 직 - 분 야 - 부 문 - 사 업 - 통 계 목	당 초	수 정 ㉦						
합 계		1,104,974,000	1,104,974,000		1,104,974,000	1,109,439,207		
인구여성가족과		1,104,974,000	1,104,974,000		1,104,974,000	1,109,439,207		
사회복지		1,104,974,000	1,104,974,000		1,104,974,000	1,109,439,207		
가족·여성		1,104,974,000	1,104,974,000		1,104,974,000	1,109,439,207		
양성평등 증진		686,914,000	593,355,000		593,355,000	593,354,130		
양성평등정책		686,914,000	593,355,000		593,355,000	593,354,130		
양성평등사업		18,000,000	18,000,000		18,000,000	18,000,000		
307 민간이전		18,000,000	18,000,000		18,000,000	18,000,000		
307-02 민간경상사업보조		18,000,000	18,000,000		18,000,000	18,000,000		
양성평등주간행사		22,000,000	22,000,000		22,000,000	22,000,000		
307 민간이전		22,000,000	22,000,000		22,000,000	22,000,000		
307-04 민간행사사업보조		22,000,000	22,000,000		22,000,000	22,000,000		
세종여성플라자 운영		616,914,000	523,355,000		523,355,000	523,354,130		
308 자치단체등이전		604,914,000	511,414,000		511,414,000	511,414,000		
308-13 공기관등에대한경상적위탁사업비		604,914,000	511,414,000		511,414,000	511,414,000		
401 시설비및부대비		12,000,000						
401-01 시설비		12,000,000						
405 자산취득비			11,941,000		11,941,000	11,940,130		

2025년도 양성평등기금

(단위:원)

과 목				지출 계획액		전년도 이월액 ㉠	지출계획현액 ㉡=㉠+㉢	지출액 ㉣	다음년도 이월액 ㉤	비 고
조직-분야-부문-사업-통계목				당 초	수 정 ㉡					
			405-01 자산및물품취득비		11,941,000		11,941,000	11,940,130		
			경력보유여성 취업활성화	30,000,000	30,000,000		30,000,000	30,000,000		
			307 민간이전	30,000,000	30,000,000		30,000,000	30,000,000		
			307-04 민간행사사업보조	30,000,000	30,000,000		30,000,000	30,000,000		
			재무활동(인구여성가족과)	418,060,000	511,619,000		511,619,000	516,085,077		
			보전지출	418,060,000	511,619,000		511,619,000	516,085,077		
			보전지출(양성평등기금)	418,060,000	511,619,000		511,619,000	516,085,077		
			602 예치금	418,060,000	511,619,000		511,619,000	516,085,077		
			602-01 일반예치금	418,060,000	511,619,000		511,619,000	516,085,077		

과목	지출 계획액		전년도 이월액 ㉠	지출계획현액 ㉡=㉠+㉢	지출액 ㉣	다음년도 이월액 ㉤	비고
조직-분야-부문-사업-통계목	당초	수정 ㉡					
합계	56,986,891,000	55,181,142,000		55,181,142,000	54,465,640,953		
예산담당관	56,986,891,000	55,181,142,000		55,181,142,000	54,465,640,953		
일반공공행정	56,986,891,000	55,181,142,000		55,181,142,000	54,465,640,953		
재정·금융	56,986,891,000	55,181,142,000		55,181,142,000	54,465,640,953		
재무활동(예산담당관)	56,986,891,000	55,181,142,000		55,181,142,000	54,465,640,953		
보전지출	53,986,891,000	52,181,142,000		52,181,142,000	51,465,640,953		
공채상환	50,309,633,000	51,100,735,000		51,100,735,000	50,886,979,795		
311 차입금이자상환	2,560,871,000	2,598,489,000		2,598,489,000	2,582,349,795		
311-04 지방채증권이자상환	2,560,871,000	2,598,489,000		2,598,489,000	2,582,349,795		
601 차입금원금상환	47,748,762,000	48,502,246,000		48,502,246,000	48,304,630,000		
601-04 지방채증권원금상환	47,748,762,000	48,502,246,000		48,502,246,000	48,304,630,000		
예치금	3,677,258,000	1,080,407,000		1,080,407,000	578,661,158		
602 예치금	3,677,258,000	1,080,407,000		1,080,407,000	578,661,158		
602-01 일반예치금	3,677,258,000	1,080,407,000		1,080,407,000	578,661,158		
내부거래지출	3,000,000,000	3,000,000,000		3,000,000,000	3,000,000,000		
지역개발기금융자	3,000,000,000	3,000,000,000		3,000,000,000	3,000,000,000		
704 예탁금	3,000,000,000	3,000,000,000		3,000,000,000	3,000,000,000		
704-01 예탁금	3,000,000,000	3,000,000,000		3,000,000,000	3,000,000,000		

2025년도 남북교류협력기금

(단위:원)

과목	지출 계획액		전년도 이월액 ㉠	지출계획현액 ㉡=㉠+㉢	지출액 ㉣	다음년도 이월액 ㉤	비고
조직-분야-부문-사업-통계목	당초	수정 가					
합계	1,254,240,000	1,255,129,000		1,255,129,000	1,255,311,060		
자치행정과	1,254,240,000	1,255,129,000		1,255,129,000	1,255,311,060		
일반공공행정	1,254,240,000	1,255,129,000		1,255,129,000	1,255,311,060		
일반행정	1,254,240,000	1,255,129,000		1,255,129,000	1,255,311,060		
선진자치시정 구현	28,000,000	28,000,000		28,000,000	12,944,000		
남북교류협력사업	28,000,000	28,000,000		28,000,000	12,944,000		
남북교류협력지원	28,000,000	28,000,000		28,000,000	12,944,000		
201 일반운영비	27,600,000	27,600,000		27,600,000	12,549,500		
201-01 사무관리비	1,600,000	1,600,000		1,600,000	1,600,000		
201-03 행사운영비	26,000,000	26,000,000		26,000,000	10,949,500		
202 여비							
202-01 국내여비							
203 업무추진비	400,000	400,000		400,000	394,500		
203-03 시책추진업무추진비	400,000	400,000		400,000	394,500		
재무활동(자치행정과)	1,226,240,000	1,227,129,000		1,227,129,000	1,242,367,060		
보전지출	226,240,000	227,129,000		227,129,000	242,367,060		
보전지출(남북교류협력기금)	226,240,000	227,129,000		227,129,000	242,367,060		
602 예치금	226,240,000	227,129,000		227,129,000	242,367,060		

과 목				지출 계획액		전년도 이월액 ㉠	지출계획현액 ㉡=㉠+㉢	지출액 ㉢	다음년도 이월액 ㉣	비 고
조직-분야-부문-사업-통계목				당 초	수 정 ㉡					
			602-01 일반예치금	226,240,000	227,129,000		227,129,000	242,367,060		
			내부거래지출	1,000,000,000	1,000,000,000		1,000,000,000	1,000,000,000		
			통합재정안정화기금 예탁	1,000,000,000	1,000,000,000		1,000,000,000	1,000,000,000		
			704 예탁금	1,000,000,000	1,000,000,000		1,000,000,000	1,000,000,000		
			704-01 예탁금	1,000,000,000	1,000,000,000		1,000,000,000	1,000,000,000		

2025년도 옥외광고발전기금

(단위:원)

과 목	지출 계획액		전년도 이월액 ㉠	지출계획현액 ㉡=㉠+㉢	지출액 ㉣	다음년도 이월액 ㉤	비 고
	당 초	수 정 ㉢					
조 직 - 분 야 - 부 문 - 사 업 - 통 계 목							
합 계	878,988,000	1,128,811,000		1,128,811,000	1,099,093,510		
건축과	878,988,000	1,128,811,000		1,128,811,000	1,099,093,510		
일반공공행정	484,838,000	364,487,000		364,487,000	377,716,560		
일반행정	484,838,000	364,487,000		364,487,000	377,716,560		
재무활동(건축과)	484,838,000	364,487,000		364,487,000	377,716,560		
보전지출	484,838,000	364,487,000		364,487,000	377,716,560		
예치금	84,838,000	164,487,000		164,487,000	177,716,560		
602 예치금	84,838,000	163,437,000		163,437,000	176,796,910		
602-01 일반예치금	84,838,000	163,437,000		163,437,000	176,796,910		
802 반환금기타		1,050,000		1,050,000	919,650		
802-01 국고보조금반환금		1,050,000		1,050,000	919,650		
통합재정안정화기금 예탁	400,000,000	200,000,000		200,000,000	200,000,000		
704 예탁금	400,000,000	200,000,000		200,000,000	200,000,000		
704-01 예탁금	400,000,000	200,000,000		200,000,000	200,000,000		
국토및지역개발	394,150,000	764,324,000		764,324,000	721,376,950		
지역및도시	394,150,000	764,324,000		764,324,000	721,376,950		
옥외광고발전기금 운용	394,150,000	764,324,000		764,324,000	721,376,950		
옥외광고관리	394,150,000	764,324,000		764,324,000	721,376,950		

과 목			지출 계획액		전년도 이월액 ㉠	지출계획현액 ㉡=㉢+㉠	지출액 ㉢	다음년도 이월액 ㉣	비 고
조 직 - 분 야 - 부 문 - 사 업 - 통 계 목			당 초	수 정 ㉤					
			광고물 홍보 및 교육	9,150,000	23,150,000		23,150,000	23,150,000	
			201 일반운영비	9,150,000	23,150,000		23,150,000	23,150,000	
				201-01 사무관리비	9,150,000	23,150,000		23,150,000	23,150,000
			간판개선사업	385,000,000	418,174,000		418,174,000	387,737,620	
			401 시설비및부대비	385,000,000	418,174,000		418,174,000	387,737,620	
				401-01 시설비	385,000,000	418,174,000		418,174,000	387,737,620
			현수막 지정게시대 운영관리		72,000,000		72,000,000	64,074,330	
			401 시설비및부대비		72,000,000		72,000,000	64,074,330	
				401-01 시설비		72,000,000		72,000,000	64,074,330
			현수막 등 재활용 지원사업		31,000,000		31,000,000	29,689,000	
			201 일반운영비		31,000,000		31,000,000	29,689,000	
				201-01 사무관리비		31,000,000		31,000,000	29,689,000
			공공 옥외광고물 개선사업		220,000,000		220,000,000	216,726,000	
			401 시설비및부대비		220,000,000		220,000,000	216,726,000	
				401-01 시설비		220,000,000		220,000,000	216,726,000

2025년도 통합재정안정화기금(통합계정)

(단위:원)

과 목	지출 계획액		전년도 이월액 ㉠	지출계획현액 ㉡=㉠+㉢	지출액 ㉣	다음년도 이월액 ㉤	비 고
조 직 - 분 야 - 부 문 - 사 업 - 통 계 목	당 초	수 정 ㉡					
합 계	100,307,552,000	172,087,125,000		172,087,125,000	170,399,813,470		
예산담당관	100,307,552,000	172,087,125,000		172,087,125,000	170,399,813,470		
일반공공행정	100,306,922,000	172,086,495,000		172,086,495,000	170,399,423,470		
재정·금융	100,306,922,000	172,086,495,000		172,086,495,000	170,399,423,470		
재무활동(예산담당관)	100,306,922,000	172,086,495,000		172,086,495,000	170,399,423,470		
내부거래지출	96,340,704,000	170,293,256,000		170,293,256,000	169,000,711,160		
통합재정안정화기금 예탁	96,340,704,000	114,709,249,000		114,709,249,000	113,416,704,160		
704 예탁금	46,650,384,000	59,164,794,000		59,164,794,000	59,164,794,000		
704-01 예탁금	46,650,384,000	59,164,794,000		59,164,794,000	59,164,794,000		
705 예수금원리금상환	49,690,320,000	55,544,455,000		55,544,455,000	54,251,910,160		
705-01 예수금원금상환	41,937,419,000	47,550,591,000		47,550,591,000	47,550,591,000		
705-02 예수금이자상환	7,752,901,000	7,993,864,000		7,993,864,000	6,701,319,160		
기타회계 전출금		55,584,007,000		55,584,007,000	55,584,007,000		
701 기타회계등전출금		55,584,007,000		55,584,007,000	55,584,007,000		
701-01 기타회계전출금		55,584,007,000		55,584,007,000	55,584,007,000		
보전지출(통합계정)	3,966,218,000	1,793,239,000		1,793,239,000	1,398,712,310		
통합재정안정화기금 예치금	3,966,218,000	1,793,239,000		1,793,239,000	1,398,712,310		
602 예치금	3,966,218,000	1,793,239,000		1,793,239,000	1,398,712,310		

과 목						지출 계획액		전년도 이월액 ㉠	지출계획현액 ㉡=㉠+㉢	지출액 ㉢	다음년도 이월액 ㉣	비 고
조직-분야-부문-사업-통계목						당 초	수 정 ㉡					
					602-01 일반예치금	3,966,218,000	1,793,239,000		1,793,239,000	1,398,712,310		
					기타	630,000	630,000		630,000	390,000		
					기타	630,000	630,000		630,000	390,000		
					행정운영경비(예산담당관)	630,000	630,000		630,000	390,000		
					기금관리	630,000	630,000		630,000	390,000		
					통합재정안정화기금관리	630,000	630,000		630,000	390,000		
					201 일반운영비	630,000	630,000		630,000	390,000		
					201-01 사무관리비	630,000	630,000		630,000	390,000		

2025년도 통합재정안정화기금(재정안정화계정)

(단위:원)

과 목	지출 계획액		전년도 이월액 ㉠	지출계획현액 ㉡=㉠+㉢	지출액 ㉣	다음년도 이월액 ㉤	비 고
	당 초	수 정 ㉢					
조 직 - 분 야 - 부 문 - 사 업 - 통 계 목							
합 계	7,920,207,000	8,019,226,000		8,019,226,000	8,019,515,290		
예산담당관	7,920,207,000	8,019,226,000		8,019,226,000	8,019,515,290		
일반공공행정	3,168,545,000	3,267,564,000		3,267,564,000	3,267,853,290		
재정·금융	3,168,545,000	3,267,564,000		3,267,564,000	3,267,853,290		
재무활동(예산담당관)	3,168,545,000	3,267,564,000		3,267,564,000	3,267,853,290		
보전지출(재정안정화계정)	3,168,545,000	3,267,564,000		3,267,564,000	3,267,853,290		
통합재정안정화기금 예치금	26,643,000	125,662,000		125,662,000	125,956,950		
602 예치금	26,643,000	125,662,000		125,662,000	125,956,950		
602-01 일반예치금	26,643,000	125,662,000		125,662,000	125,956,950		
차입금원리금상환	3,141,902,000	3,141,902,000		3,141,902,000	3,141,896,340		
311 차입금이자상환	737,802,000	737,802,000		737,802,000	737,796,340		
311-03 중앙정부차입금이자상환	607,982,000	607,982,000		607,982,000	607,981,160		
311-05 기타차입금이자상환	129,820,000	129,820,000		129,820,000	129,815,180		
601 차입금원금상환	2,404,100,000	2,404,100,000		2,404,100,000	2,404,100,000		
601-05 기타국내차입금원금상환	2,404,100,000	2,404,100,000		2,404,100,000	2,404,100,000		
예비비	4,751,662,000	4,751,662,000		4,751,662,000	4,751,662,000		
예비비	4,751,662,000	4,751,662,000		4,751,662,000	4,751,662,000		
효율적 자원관리	4,751,662,000	4,751,662,000		4,751,662,000	4,751,662,000		

과 목				지출 계획액		전년도 이월액 ㉠	지출계획현액 ㉡=㉠+㉢	지출액 ㉣	다음년도 이월액 ㉤	비 고
조직-분야-부문-사업-통계목				당 초	수 정 ㉢					
			기타회계 전출금	4,751,662,000	4,751,662,000		4,751,662,000	4,751,662,000		
			기타회계 전출금	4,751,662,000	4,751,662,000		4,751,662,000	4,751,662,000		
		701	기타회계등전출금	4,751,662,000	4,751,662,000		4,751,662,000	4,751,662,000		
		701-01	기타회계전출금	4,751,662,000	4,751,662,000		4,751,662,000	4,751,662,000		

2025년도 고향사랑기금

(단위:원)

과 목	지출 계획액		전년도 이월액 ㉠	지출계획현액 ㉡=㉠+㉢	지출액 ㉣	다음년도 이월액 ㉤	비 고
	당 초	수 정 ㉢					
조 직 - 분 야 - 부 문 - 사 업 - 통 계 목							
합 계	553,207,000	747,561,000		747,561,000	850,696,526		
시민소통과	553,207,000	747,561,000		747,561,000	850,696,526		
일반공공행정	448,207,000	597,679,000		597,679,000	714,262,496		
재정·금융	448,207,000	515,679,000		515,679,000	638,826,186		
재무활동(시민소통과)	448,207,000	515,679,000		515,679,000	638,826,186		
보전지출(고향사랑기금)	448,207,000	515,679,000		515,679,000	638,826,186		
보전재원	448,207,000	515,679,000		515,679,000	638,826,186		
602 예치금	448,207,000	515,679,000		515,679,000	638,826,186		
602-01 일반예치금	448,207,000	515,679,000		515,679,000	638,826,186		
일반행정		82,000,000		82,000,000	75,436,310		
시민행복증진		82,000,000		82,000,000	75,436,310		
고향사랑기금사업		82,000,000		82,000,000	75,436,310		
취약계층 지원		32,000,000		32,000,000	25,436,310		
201 일반운영비		2,000,000		2,000,000	1,996,310		
201-01 사무관리비		2,000,000		2,000,000	1,996,310		
301 일반보전금		30,000,000		30,000,000	23,440,000		
301-02 사회보장적수혜금(취약계층, 지방재원)		12,000,000		12,000,000	12,000,000		
301-14 기타보상금		18,000,000		18,000,000	11,440,000		

과 목				지출 계획액		전년도 이월액 ㉠	지출계획현액 ㉡=㉠+㉢	지출액 ㉣	다음년도 이월액 ㉤	비 고
조직-분야-부문-사업-통계목				당 초	수 정 ㉢					
			402 민간자본이전							
			402-02 민간자본사업보조(이전재원)							
			주민 복리 증진		50,000,000		50,000,000	50,000,000		
			308 자치단체등이전		50,000,000		50,000,000	50,000,000		
			308-13 공기관등에대한경상적위탁사업비		50,000,000		50,000,000	50,000,000		
			기타	105,000,000	149,882,000		149,882,000	136,434,030		
			기타	105,000,000	149,882,000		149,882,000	136,434,030		
			고향사랑기부제 활성화	105,000,000	149,882,000		149,882,000	136,434,030		
			고향사랑기금 운용	105,000,000	149,882,000		149,882,000	136,434,030		
			고향사랑기부제 운영	105,000,000	149,882,000		149,882,000	136,434,030		
			201 일반운영비	30,000,000	44,882,000		44,882,000	31,452,930		
			201-01 사무관리비	30,000,000	44,882,000		44,882,000	31,452,930		
			301 일반보전금	75,000,000	105,000,000		105,000,000	104,981,100		
			301-14 기타보상금	75,000,000	105,000,000		105,000,000	104,981,100		

3. 예치금 및 예탁금 명세

2025년도 자활기금

(단위:원)

구분	예치처 (예탁처)	예치금 및 예탁금				
		2023 년	2024 년 (가)	2025 년 (나)	증감 (나-가)	비고
합계 (당해 연도말 조성액)		997,256,165	1,053,867,210	1,138,612,681	84,745,471	
예치금	소계	997,256,165	1,053,867,210	238,612,681	-815,254,529	
	하나은행	997,256,165	1,053,867,210	238,612,681	-815,254,529	
예탁금	소계	0	0	900,000,000	900,000,000	
	통합재정안정화기금	0	0	900,000,000	900,000,000	

2025년도 식품진흥기금

(단위:원)

구분	예치처 (예탁처)	예치금 및 예탁금				
		2023 년	2024 년 (가)	2025 년 (나)	증감 (나-가)	비고
합계 (당해 연도말 조성액)		1,692,053,390	1,884,495,620	1,918,757,580	34,261,960	
예치금	소계	1,692,053,390	1,884,495,620	218,757,580	-1,665,738,040	
	하나은행	1,692,053,390	1,884,495,620	218,757,580	-1,665,738,040	
예탁금	소계	0	0	1,700,000,000	1,700,000,000	
	통합재정안정화기금	0	0	1,700,000,000	1,700,000,000	

2025년도 폐기물처리시설주변지역주민지원
기금

(단위:원)

구분	예치처 (예탁처)	예치금 및 예탁금				
		2023 년	2024 년 (과)	2025 년 (과)	증감 (과-과)	비고
합계 (당해 연도말 조성액)		101,087,556	82,188,675	85,809,243	3,620,568	
예치금	소계	101,087,556	82,188,675	85,809,243	3,620,568	
	하나은행	101,087,556	82,188,675	85,809,243	3,620,568	

2025년도 농업발전기금

(단위:원)

구분	예치처 (예탁처)	예치금 및 예탁금				
		2023 년	2024 년 (과)	2025 년 (과)	증감 (과-과)	비고
합계 (당해 연도말 조성액)		19,955,081,703	20,259,324,544	21,065,236,517	805,911,973	
예치금	소계	5,955,081,703	4,559,324,544	4,365,236,517	-194,088,027	
	농협은행	5,955,081,703	4,559,324,544	4,365,236,517	-194,088,027	
예탁금	소계	14,000,000,000	15,700,000,000	16,700,000,000	1,000,000,000	
	통합재정안정화기금	14,000,000,000	15,700,000,000	16,700,000,000	1,000,000,000	

2025년도 중소기업육성기금

(단위:원)

구분	예치처 (예탁처)	예치금 및 예탁금				
		2023 년	2024 년 (과)	2025 년 (과)	증감 (과-과)	비고
합계 (당해 연도말 조성액)		4,731,621,629	3,301,429,064	1,903,299,792	-1,398,129,272	

2025년도 중소기업육성기금

(단위:원)

구분	예치처 (예탁처)	예치금 및 예탁금				
		2023 년	2024 년 (가)	2025 년 (나)	증감 (나-가)	비고
예치금	소계	4,731,621,629	3,301,429,064	1,903,299,792	-1,398,129,272	
	하나은행	4,731,621,629	3,301,429,064	1,903,299,792	-1,398,129,272	

2025년도 재난관리기금

(단위:원)

구분	예치처 (예탁처)	예치금 및 예탁금				
		2023 년	2024 년 (가)	2025 년 (나)	증감 (나-가)	비고
합계 (당해 연도말 조성액)		20,554,019,005	19,783,566,735	15,936,217,161	-3,847,349,574	
예치금	소계	20,554,019,005	19,783,566,735	15,936,217,161	-3,847,349,574	
	하나은행	20,554,019,005	19,783,566,735	15,936,217,161	-3,847,349,574	

2025년도 재해구호기금

(단위:원)

구분	예치처 (예탁처)	예치금 및 예탁금				
		2023 년	2024 년 (가)	2025 년 (나)	증감 (나-가)	비고
합계 (당해 연도말 조성액)		11,914,876,127	14,985,608,017	19,176,895,187	4,191,287,170	
예치금	소계	11,914,876,127	14,985,608,017	8,376,895,187	-6,608,712,830	
	하나은행	11,914,876,127	14,985,608,017	8,376,895,187	-6,608,712,830	
예탁금	소계	0	0	10,800,000,000	10,800,000,000	

2025년도 재해구호기금

(단위:원)

구분	예치처 (예탁처)	예치금 및 예탁금				
		2023 년	2024 년 (가)	2025 년 (나)	증감 (나-가)	비고
예탁금	통합재정안정화기금	0	0	10,800,000,000	10,800,000,000	

2025년도 투자진흥기금

(단위:원)

구분	예치처 (예탁처)	예치금 및 예탁금				
		2023 년	2024 년 (가)	2025 년 (나)	증감 (나-가)	비고
합계 (당해 연도말 조성액)		25,417,995,460	23,025,017,750	22,164,911,940	-860,105,810	
예치금	소계	12,084,661,460	3,025,017,750	31,577,940	-2,993,439,810	
	하나은행	12,084,661,460	3,025,017,750	31,577,940	-2,993,439,810	
예탁금	소계	13,333,334,000	20,000,000,000	22,133,334,000	2,133,334,000	
	통합재정안정화기금	13,333,334,000	20,000,000,000	22,133,334,000	2,133,334,000	

2025년도 양성평등기금

(단위:원)

구분	예치처 (예탁처)	예치금 및 예탁금				
		2023 년	2024 년 (가)	2025 년 (나)	증감 (나-가)	비고
합계 (당해 연도말 조성액)		1,039,806,927	402,390,807	516,085,077	113,694,270	
예치금	소계	1,039,806,927	402,390,807	516,085,077	113,694,270	
	하나은행	1,039,806,927	402,390,807	516,085,077	113,694,270	

2025년도 지역개발기금

(단위:원)

구분	예치처 (예탁처)	예치금 및 예탁금				
		2023 년	2024 년 (과)	2025 년 (나)	증감 (나-과)	비고
합계 (당해 연도말 조성액)		225,960,345,551	226,431,465,593	213,856,629,158	-12,574,836,435	
예치금	소계	22,165,554,551	4,853,497,593	578,661,158	-4,274,836,435	
	하나은행	22,165,554,551	4,853,497,593	578,661,158	-4,274,836,435	
예탁금	소계	203,794,791,000	221,577,968,000	213,277,968,000	-8,300,000,000	
	일반·특별회계	203,794,791,000	221,577,968,000	213,277,968,000	-8,300,000,000	

2025년도 남북교류협력기금

(단위:원)

구분	예치처 (예탁처)	예치금 및 예탁금				
		2023 년	2024 년 (과)	2025 년 (과)	증감 (과-과)	비고
합계 (당해 연도말 조성액)		0	1,226,875,090	1,242,367,060	15,491,970	
예치금	소계	0	226,875,090	242,367,060	15,491,970	
	하나은행	0	226,875,090	242,367,060	15,491,970	
예탁금	소계	0	1,000,000,000	1,000,000,000	0	
	통합재정안정화기금	0	1,000,000,000	1,000,000,000	0	

2025년도 옥외광고발전기금

(단위:원)

구분	예치처 (예탁처)	예치금 및 예탁금				
		2023 년	2024 년 (과)	2025 년 (과)	증감 (과-과)	비고
합계 (당해 연도말 조성액)		878,368,420	848,551,880	376,796,910	-471,754,970	
예치금	소계	878,368,420	848,551,880	176,796,910	-671,754,970	
	하나은행	878,368,420	848,551,880	176,796,910	-671,754,970	
예탁금	소계	0	0	200,000,000	200,000,000	
	통합재정안정화기금	0	0	200,000,000	200,000,000	

2025년도 통합재정안정화기금(통합계정)

(단위:원)

구분	예치처 (예탁처)	예치금 및 예탁금				
		2023 년	2024 년 (과)	2025 년 (과)	증감 (과-과)	비고
합계 (당해 연도말 조성액)		394,056,819,340	396,343,583,950	353,853,623,310	-42,489,960,640	
예치금	소계	1,244,588,340	802,779,950	1,398,712,310	595,932,360	
	농협은행	1,244,588,340	802,779,950	1,398,712,310	595,932,360	
예탁금	소계	392,812,231,000	395,540,804,000	352,454,911,000	-43,085,893,000	
	일반회계	392,812,231,000	395,540,804,000	352,454,911,000	-43,085,893,000	

2025년도 통합재정안정화기금(재정안정화
계정)

(단위:원)

구분	예치처 (예탁처)	예치금 및 예탁금				
		2023 년	2024 년 (가)	2025 년 (나)	증감 (나-가)	비고
합계 (당해 연도말 조성액)		18,730,181,000	7,921,469,400	125,956,950	-7,795,512,450	
예치금	소계	18,730,181,000	7,921,469,400	125,956,950	-7,795,512,450	
	농협은행	18,730,181,000	7,921,469,400	125,956,950	-7,795,512,450	

2025년도 고향사랑기금

(단위:원)

구분	예치처 (예탁처)	예치금 및 예탁금				
		2023 년	2024 년 (가)	2025 년 (나)	증감 (나-가)	비고
합계 (당해 연도말 조성액)		145,591,870	392,311,500	638,826,186	246,514,686	
예치금	소계	145,591,870	392,311,500	638,826,186	246,514,686	
	하나은행	145,591,870	392,311,500	638,826,186	246,514,686	

제3장 기금운용계획변경내용 설명서

제3장 기금운용계획변경내용 설명서

(2025년도 자활기금)

1. 개 요

- 가. 변경필요성 : '24년 자활기금 결산에 따른 '24년 연도말 조성액 변경(982,160천원에서 1,053,867천원으로 변경)
- 나. 변경요지 : 연도말 기금 조성액 변경 : 982,160천원-에서 1,053,867천원으로 변경)

수입 증가 : 연도말 조성액 증가에 따른 예치금 증가, 자활기업 융자금(44,600천원), 찬찬찬 자산매각반납금(26,300천원)

지출 : 변동 없음

2. 기금운용계획의 변경

(단위:원)

과 목		당초금액	변경금액	증감액	비율(%)	변경일	사 유
조 직 - 분 야 - 부 문 - 세 부 - 통 계 목		㉠	㉡	㉢	㉣=㉢/㉠		
합 계		77,073,000	189,467,000	112,394,000	146%		
복지정책과		77,073,000	189,467,000	112,394,000	146%		
사회복지		77,073,000	189,467,000	112,394,000	146%		
기초생활보장		77,073,000	189,467,000	112,394,000	146%		
재무활동(복지정책과)		77,073,000	189,467,000	112,394,000	146%		
보전지출		77,073,000	189,467,000	112,394,000	146%		
보전지출		77,073,000	189,467,000	112,394,000	146%		
602 예치금		77,073,000	189,467,000	112,394,000	146%		
602-01 일반예치금		77,073,000	189,467,000	112,394,000	146%	2025. 10. 28	'24년 결산에 따른 예치금 변경

3. 기타 설명을 요하는 사항
(없음)

(2025년도 식품진흥기금)

1. 개 요

가. 변경필요성 : 식품진흥기금 운용 및 원활한 기금사업 추진을 위한 변경

나. 변경요지 : 수입 증가에 따른 예치금 변경 및 음식문화개선사업(아동 뮤지컬 공연 등) 추진 내용 변경

2. 기금운용계획의 변경

(단위:원)

과 목	당초금액 ㉠	변경금액 ㉡	증감액 ㉢	비율(%) ㉣=㉢/㉠	변경일	사 유
조 직 - 분 야 - 부 문 - 세 부 - 통 계 목						
합 계	182,153,000	269,395,000	87,242,000	48%		
보건정책과	182,153,000	269,395,000	87,242,000	48%		
보건	182,153,000	269,395,000	87,242,000	48%		
식품의약품안전	182,153,000	269,395,000	87,242,000	48%		
식품위생관리	74,650,000	74,650,000				
음식문화개선사업(식품진흥기금)	74,650,000	74,650,000				
식품안전·위생사업	74,650,000	74,650,000				
201 일반운영비	38,150,000	44,650,000	6,500,000	17%		
201-01 사무관리비	38,150,000	29,650,000	△8,500,000	△22%	2025.03.06	아동 대상 음식문화개선사업 행사비 편성을 위한 감액
201-01 사무관리비	29,650,000	33,891,000	4,241,000	14%	2025.04.24	음식문화개선사업 홍보사업비 증액
201-01 사무관리비	33,891,000	34,891,000	1,000,000	3%	2025.10.28	음식문화개선사업 홍보사업비 증액
201-02 공공운영비		759,000	759,000		2025.04.24	소비자식품위생감시원 상해보험가입비 편성
201-03 행사운영비		15,000,000	15,000,000		2025.03.06	미취학 아동 음식문화개선사업 뮤지컬 공연비 편성

(단위:원)

과 목				당초금액 가	변경금액 나	증감액 다	비율(%) 라=다/가	변경일	사 유
조직-분야-부문-세부-통계목									
			201-03 행사운영비	15,000,000	10,000,000	△5,000,000	△33%	2025.04.24	아동 대상 음식문화개선사업 유지컬 공연 행사비용 감액
			201-03 행사운영비	10,000,000	9,000,000	△1,000,000	△10%	2025.10.28	음식문화개선사업 유지컬 공연 행사비용 절감에 따른 변경
			301 일반보전금	36,500,000	30,000,000	△6,500,000	△18%		
			301-14 기타보상금	36,500,000	30,000,000	△6,500,000	△18%	2025.03.06	어린이보호식품 전담관리원 활동비 감액 및 안심식당 인센티브 지원비 증액
			재무활동(보건정책과)	107,503,000	194,745,000	87,242,000	81%		
			보전지출(식품진흥기금)	107,503,000	188,845,000	81,342,000	76%		
			보전지출(식품진흥기금)	107,503,000	188,845,000	81,342,000	76%		
			602 예치금	107,503,000	188,845,000	81,342,000	76%		
			602-01 일반예치금	107,503,000	138,845,000	31,342,000	29%	2025.03.06	이자 및 과징금 수입 증가에 따른 예치금 변경
			602-01 일반예치금	138,845,000	188,845,000	50,000,000	36%	2025.04.24	이자 및 과징금 수입 증가에 따른 예치금 변경
			예비비및기타(식품진흥기금)		5,900,000	5,900,000			
			과징금 반환금		5,900,000	5,900,000			
			802 반환금기타		5,900,000	5,900,000			
			802-03 기타반환금등		5,900,000	5,900,000		2025.03.06	전년도 과징금 반환금 편성

3. 기타 설명을 요하는 사항 (없음)

(2025년도 농업발전기금)

1. 개 요

가. 변경필요성 : 예치금 변동 및 농업분야 국외연수 비용 지급

나. 변경요지 : 결산반영에 따른 예치금 변동, 통합기금 예탁금 이자수입 현행화 등 당초 대비 지출금액 변경

2. 기금운용계획의 변경

(단위:원)

과 목	당초금액 ㉠	변경금액 ㉡	증감액 ㉢	비율(%) ㉡=㉢/㉠	변경일	사 유
조 직 - 분 야 - 부 문 - 세 부 - 통 계 목						
합 계	1,231,883,000	2,483,191,000	1,251,308,000	102%		
농업정책과	1,231,883,000	2,483,191,000	1,251,308,000	102%		
농림해양수산	1,231,883,000	2,483,191,000	1,251,308,000	102%		
농업·농촌	1,231,883,000	2,483,191,000	1,251,308,000	102%		
농업경쟁력강화	25,000,000	25,000,000				
농업발전기금 운용	25,000,000	25,000,000				
농업발전기금 지원	25,000,000	25,000,000				
201 일반운영비	3,000,000	13,000,000	10,000,000	333%		
201-01 사무관리비	3,000,000	13,000,000	10,000,000	333%	2025.03.26	농업분야 국외연수 사업비 변경(차량 임차비 등 편성)
202 여비	22,000,000	12,000,000	△10,000,000	△45%		
202-03 국외업무여비	22,000,000	12,000,000	△10,000,000	△45%	2025.03.26	농업분야 국외연수 사업비 변경(출장인원 및 일정 변경 등)
재무활동(농업정책과)	1,206,883,000	2,458,191,000	1,251,308,000	104%		
보전지출	1,206,883,000	2,458,191,000	1,251,308,000	104%		

(단위:원)

과 목				당초금액 가	변경금액 나	증감액 다	비율(%) 라=다/가	변경일	사 유
조직-분야-부문-세부-통계목									
			보전지출	1,206,883,000	2,458,191,000	1,251,308,000	104%		
				1,206,883,000	2,458,191,000	1,251,308,000	104%		
				1,206,883,000	2,500,691,000	1,293,808,000	107%	2025.02.19	2024년 결산반영에 따른 예치금 변경 등 수입·지출액 현행화
				2,500,691,000	2,458,191,000	△42,500,000	△2%	2025.09.26	2025년 통합기금 예탁금에 대한 이자수입 현행화에 따른 예치금 감소

3. 기타 설명을 요하는 사항
(없음)

(2025년도 중소기업육성기금)

1. 개 요

가. 변경필요성 : 금리인하 및 자금대출 저조로 이차보전사업비 등 감소

나. 변경요지 : 위원회 수당, 이차보전금, 예치금 변경

2. 기금운용계획의 변경

(단위:원)

과 목	당초금액 ㉠	변경금액 ㉡	증감액 ㉢	비율(%) ㉣=㉢/㉠	변경일	사 유
조 직 - 분 야 - 부 문 - 세 부 - 통 계 목						
합 계	3,309,464,000	3,317,322,000	7,858,000	0%		
기업지원과	3,309,464,000	3,317,322,000	7,858,000	0%		
산업·중소기업및에너지	3,309,464,000	3,317,322,000	7,858,000	0%		
무역및투자유치	1,420,578,000	1,704,693,000	284,115,000	20%		
재무활동(기업지원과)	1,420,578,000	1,704,693,000	284,115,000	20%		
보전지출(중소기업육성기금)	1,420,578,000	1,704,693,000	284,115,000	20%		
보전지출(중소기업육성기금-예치금)	1,420,578,000	1,704,693,000	284,115,000	20%		
602 예치금	1,420,578,000	1,704,693,000	284,115,000	20%		
602-01 일반예치금	1,420,578,000	1,704,693,000	284,115,000	20%	2025. 12. 19	지출 감소에 따른 예치금 증가
산업진흥·고도화	1,888,886,000	1,612,629,000	△276,257,000	△15%		
중소기업육성	1,888,886,000	1,612,629,000	△276,257,000	△15%		
중소기업육성기금운용(중소기업육성기금)	1,888,886,000	1,612,629,000	△276,257,000	△15%		
중소기업 자금(기금 이차보전)지원	1,888,886,000	1,612,629,000	△276,257,000	△15%		

(단위:원)

과 목				당초금액 가	변경금액 나	증감액 다	비율(%) 라=다/가	변경일	사 유
조 직 - 분 야 - 부 문 - 세 부 - 통 계 목									
			201 일반운영비	1,008,000	760,000	△248,000	△25%		
			201-01 사무관리비	1,008,000	760,000	△248,000	△25%	2025. 12. 19	수당 지출액 감소(대면 3회→서면3회, 대면1회)
			307 민간이전	1,887,878,000	1,611,869,000	△276,009,000	△15%		
			307-08 이차보전금	1,887,878,000	1,611,869,000	△276,009,000	△15%	2025. 12. 19	금리 인하 및 자금대출 저조로 이차보전사업비 감소

3. 기타 설명을 요하는 사항
(없음)

(2025년도 재난관리기금)

1. 개 요

가. 변경필요성 : 재난 예방 사업추진, 가축전염병 대응 및 호우피해 복구사업 추진 등

나. 변경요지 : 재난 예방 신규사업 편성, 가축전염병 및 호우피해 등 재난 발생에 따른 응급복구비 증액

2. 기금운용계획의 변경

(단위:원)

과 목	당초금액 ㉠	변경금액 ㉡	증감액 ㉢	비율(%) ㉡=㉢/㉠	변경일	사 유
조 직 - 분 야 - 부 문 - 세 부 - 통 계 목						
합 계	16,394,155,000	18,173,836,000	1,779,681,000	11%		
자연재난과	16,394,155,000	18,173,836,000	1,779,681,000	11%		
공공질서및안전	16,394,155,000	18,173,836,000	1,779,681,000	11%		
재난방재·민방위	16,394,155,000	18,173,836,000	1,779,681,000	11%		
재난관리체계 구축	3,484,891,000	13,956,291,000	10,471,400,000	300%		
재난관리기금관리	3,484,891,000	13,956,291,000	10,471,400,000	300%		
재난예방사업	3,484,891,000	13,956,291,000	10,471,400,000	300%		
201 일반운영비	403,500,000	2,659,700,000	2,256,200,000	559%		
201-01 사무관리비	403,500,000	1,275,317,600	871,817,600	216%	2025.02.20	신규사업 편성(급경사지 실태조사) 사고이월 사업 반영(AI 발생농장 살처분 관리용역) 상시 발생 재난 대응을 위한 응급복구비 증액
201-01 사무관리비	1,275,317,600	3,275,317,600	2,000,000,000	157%	2025.03.24	고병원성 AI 발생에 따른 응급복구비 증액(총 사업비 증액없이 통계목만 변경)
201-01 사무관리비	3,275,317,600	2,507,500,000	△767,817,600	△23%	2025.06.05	사고이월 예산 분리(AI 발생농장 살처분 관리용역)
201-01 사무관리비	2,507,500,000	2,659,700,000	152,200,000	6%	2025.09.30	신규사업 편성 2건(AI 재발방지사업, 노후아파트 전기화재 예방 홍보물품 구매)
206 재료비	200,000,000	350,000,000	150,000,000	75%		

(단위:원)

과 목				당초금액 가	변경금액 나	증감액 다	비율(%) 라=다/가	변경일	사 유
조직-분야-부문-세부-통계목									
			206-01 재료비	200,000,000	350,000,000	150,000,000	75%	2025.02.20	가축전염병 등 대응을 위한 응급복구비 증액
			307 민간이전		300,000,000	300,000,000			
			307-02 민간경상사업보조		300,000,000	300,000,000		2025.06.05	신규사업 편성(소아전문응급의료센터 의료인력 인건비 지원사업)
			401 시설비및부대비	2,604,091,000	10,154,691,000	7,550,600,000	290%		
			401-01 시설비	2,604,091,000	9,476,741,510	6,872,650,510	264%	2025.02.20	신규사업 편성 9건(조치원교, 용암교 중대결함 보수공사 외 8건) 사고이월 사업 반영(어진, 집현 지하차도 차단시설 구축 외 1건)
			401-01 시설비	9,476,741,510	7,476,741,510	△2,000,000,000	△21%	2025.03.24	사무관리비 증액에 따른 시설비 감액(총 사업비 증액없이 통계목만 변경)
			401-01 시설비	7,476,741,510	9,060,091,000	1,583,349,490	21%	2025.06.05	사고이월 예산 분리(어진, 집현 지하차도 차단시설 구축 외 1건) 호우 대응을 위해 응급복구비 당초 규모로 증액
			401-01 시설비	9,060,091,000	9,154,691,000	94,600,000	1%	2025.09.30	신규사업 편성 3건(빗물받이 시인성 개선사업 외 2건)
			401-01 시설비	9,154,691,000	10,154,691,000	1,000,000,000	11%	2025.10.22	호우피해 복구 및 태풍, 대설 대비를 위해 응급복구비 증액
			405 자산취득비	277,300,000	491,900,000	214,600,000	77%		
			405-01 자산및물품취득비	277,300,000	491,900,000	214,600,000	77%	2025.02.20	노후 재난 예,경보 시스템 교체 대상 증가로 인한 증액 상시 발생 재난 대응을 위한 응급복구비 증액
			재무활동(자연재난과)	12,909,264,000	4,217,545,000	△8,691,719,000	△67%		
			보전지출	12,909,264,000	4,217,545,000	△8,691,719,000	△67%		
			보전재원(재난관리기금)	12,909,264,000	4,217,545,000	△8,691,719,000	△67%		
			602 예치금	12,909,264,000	4,217,545,000	△8,691,719,000	△67%		
			602-01 일반예치금	12,909,264,000	7,764,345,000	△5,144,919,000	△40%	2025.02.20	예치금 회수, 신규사업 반영 등에 따른 금액 변동
			602-01 일반예치금	7,764,345,000	5,464,345,000	△2,300,000,000	△30%	2025.06.05	신규사업 편성 및 응급복구비 증액으로 예치금 감소
			602-01 일반예치금	5,464,345,000	5,217,545,000	△246,800,000	△5%	2025.09.30	신규사업 편성으로 예치금 감소
			602-01 일반예치금	5,217,545,000	4,217,545,000	△1,000,000,000	△19%	2025.10.22	응급복구비 증액으로 예치금 감소

(단위:원)

과목	당초금액 가	변경금액 나	증감액 다	비율(%) 라=다/가	변경일	사유
조직-분야-부문-세부-통계목						

3. 기타 설명을 요하는 사항

지방자치단체 기금관리기본법 제 11조제2항에 의거, 재난관리기금은 운용계획 변경 시 지방의회의 의결 대상에서 제외

(2025년도 재해구호기금)

1. 개 요

가. 변경필요성 : '24년 결산 및 '25년 사업비 증액 등에 따른 수입, 지출 변경

나. 변경요지 : '24년 결산에 따른 일반 예치금 증가분 반영
기존 사업(응급구호비) 증액 편성
통합재정안정화기금 예탁

2. 기금운용계획의 변경

(단위:원)

과목	당초금액 ㉠	변경금액 ㉡	증감액 ㉢	비율(%) ㉡=㉢/㉠	변경일	사유
조직-분야-부문-세부-통계목						
합계	18,924,079,000	19,370,152,000	446,073,000	2%		
사회재난과	18,924,079,000	19,370,152,000	446,073,000	2%		
공공질서및안전	18,924,079,000	19,370,152,000	446,073,000	2%		
재난방재·민방위	18,924,079,000	19,370,152,000	446,073,000	2%		
재해구호지원	165,000,000	315,000,000	150,000,000	91%		
재해구호기금관리	165,000,000	315,000,000	150,000,000	91%		
재해구호사업	165,000,000	315,000,000	150,000,000	91%		
302 이주및재해보상금	165,000,000	315,000,000	150,000,000	91%		
302-02 민간인재해및복구활동보상금	165,000,000	315,000,000	150,000,000	91%	2025.04.01	기존 사업비 증액 편성(응급구호비)
재무활동(사회재난과)	18,759,079,000	19,055,152,000	296,073,000	2%		
보전지출	18,759,079,000	8,255,152,000	△10,503,927,000	△56%		
보전재원(재해구호기금)	18,759,079,000	8,255,152,000	△10,503,927,000	△56%		
602 예치금	18,759,079,000	8,255,152,000	△10,503,927,000	△56%		

(단위:원)

과 목					당초금액 가	변경금액 나	증감액 다	비율(%) 라=다/가	변경일	사 유
조직-분야-부문-세부-통계목										
				602-01 일반예치금	18,759,079,000	19,205,152,000	446,073,000	2%	2025.02.21	2024년 재해구호기금 결산에 따른 일반예치금 증가분 반영
				602-01 일반예치금	19,205,152,000	19,055,152,000	△150,000,000	△1%	2025.04.01	사업비 증액 편성에 따른 일반예치금 변경
				602-01 일반예치금	19,055,152,000	8,255,152,000	△10,800,000,000	△57%	2025.11.04	통합재정안정화기금 예탁에 따른 일반예치금 변경
				보전지출		10,800,000,000	10,800,000,000			
				통합재정안정화기금 예탁		10,800,000,000	10,800,000,000			
				704 예탁금		10,800,000,000	10,800,000,000			
				704-01 예탁금		10,800,000,000	10,800,000,000		2025.11.04	통합재정안정화기금 예탁

3. 기타 설명을 요하는 사항
(없음)

(2025년도 투자진흥기금)

1. 개 요

가. 변경필요성 : 첨단기업 유치를 위한 임차료 지원사업 추진 및 미래전략펀드 출자금 조성 등을 위한 변경

나. 변경요지 : 첨단기업 유치를 위한 임차료 지원사업 편성(3억3,500만원), 예탁금 및 예치금 조정, 세종미래전략펀드 출자금 통계목 정정을 위한 변경(출연금→출자금)
등

2. 기금운용계획의 변경

(단위:원)

과목	당초금액 가	변경금액 나	증감액 다	비율(%) 라=다/가	변경일	사 유
조직-분야-부문-세부-통계목						
합 계	2,021,782,000	2,158,016,000	136,234,000	7%		
투자유치단	2,021,782,000	2,158,016,000	136,234,000	7%		
산업·중소기업및에너지	2,021,782,000	2,158,016,000	136,234,000	7%		
무역및투자유치	2,021,782,000	2,158,016,000	136,234,000	7%		
재무활동(투자유치단)	1,021,782,000	1,158,016,000	136,234,000	13%		
보전지출	1,021,782,000	1,158,016,000	136,234,000	13%		
보전지출(투자진흥기금 - 예치금)	1,021,782,000	1,158,016,000	136,234,000	13%		
602 예치금	1,021,782,000	1,158,016,000	136,234,000	13%		
602-01 일반예치금	1,021,782,000	1,158,016,000	136,234,000	13%	2025.02.11	결산 수입 변동에 따라 예치금 조정
투자유치 경쟁력 강화	1,000,000,000	1,000,000,000				
투자진흥기금운용	1,000,000,000	1,000,000,000				
세종미래전략펀드 조성	1,000,000,000	1,000,000,000				
306 출연금	1,000,000,000		△1,000,000,000	△100%		

(단위:원)

과 목					당초금액 ㉠	변경금액 ㉡	증감액 ㉢	비율(%) ㉡=㉢/㉠	변경일	사 유
조 직 - 분 야 - 부 문 - 세 부 - 통 계 목										
				306-01 출연금	1,000,000,000		△1,000,000,000	△100%	2025.01.21	미래전략펀드 출자금의 통계목 오편성을 정정(출연금→출자금)하기 위해 출연금 전액 삭감
				502 출자금		1,000,000,000	1,000,000,000			
				502-01 출자금		1,000,000,000	1,000,000,000		2025.01.21	미래전략펀드 출자금의 통계목 오편성을 정정(출연금→출자금)하기 위해 출자금 전액 순증

3. 기타 설명을 요하는 사항

(없음)

1. 개 요

가. 변경필요성 : 결산 및 지출계획 변동에 따른 기금운용계획 변경

나. 변경요지 : 기금운용계획 변경(1차) : 결산에 따른 예치금 회수수입 반영, 채권 원리금 상환액 부족에 따른 조정
기금운용계획 변경(2차) : 채권 원리금 상환에 부족에 따른 조정

2. 기금운용계획의 변경

(단위:원)

과목	당초금액 가	변경금액 나	증감액 다	비율(%) 라=다/가	변경일	사 유
조직-분야-부문-세부-통계목						
합 계	53,986,891,000	52,181,142,000	△1,805,749,000	△3%		
예산담당관	53,986,891,000	52,181,142,000	△1,805,749,000	△3%		
일반공공행정	53,986,891,000	52,181,142,000	△1,805,749,000	△3%		
재정·금융	53,986,891,000	52,181,142,000	△1,805,749,000	△3%		
재무활동(예산담당관)	53,986,891,000	52,181,142,000	△1,805,749,000	△3%		
보전지출	53,986,891,000	52,181,142,000	△1,805,749,000	△3%		
공채상환	50,309,633,000	51,100,735,000	791,102,000	2%		
311 차입금이자상환	2,560,871,000	2,598,489,000	37,618,000	1%		
311-04 지방채증권이자상환	2,560,871,000	2,598,489,000	37,618,000	1%	2025. 12. 12	채권 원리금 상환액 부족에 따른 증액
601 차입금원금상환	47,748,762,000	48,502,246,000	753,484,000	2%		
601-04 지방채증권원금상환	47,748,762,000	48,348,762,000	600,000,000	1%	2025.04.30	채권 원리금 상환액 부족에 따른 증액
601-04 지방채증권원금상환	48,348,762,000	48,502,246,000	153,484,000	0%	2025. 12. 12	채권 원리금 상환액 부족에 따른 증액
예치금	3,677,258,000	1,080,407,000	△2,596,851,000	△71%		

(단위:원)

과 목				당초금액 가	변경금액 나	증감액 다	비율(%) 라=다/가	변경일	사 유	
조 직 - 분 야 - 부 문 - 세 부 - 통 계 목										
			602 예치금	3,677,258,000	1,080,407,000	△2,596,851,000	△71%			
				602-01 일반예치금	3,677,258,000	1,271,509,000	△2,405,749,000	△65%	2025.04.30	결산 반영 및 채권 원리금 변경에 따른 조정
				602-01 일반예치금	1,271,509,000	1,080,407,000	△191,102,000	△15%	2025.12.12	채권 원리금 변경에 따른 조정

3. 기타 설명을 요하는 사항
(없음)

(2025년도 남북교류협력기금)

1. 개 요

가. 변경필요성 : 당초 추정금액을 2024년도 결산 이후 실제 예치금액을 바탕으로 다시 산정하여 정정

나. 변경요지 : 당초 추정금액을 2024년도 결산 이후 실제 예치금액을 바탕으로 다시 산정하여 정정

2. 기금운용계획의 변경

(단위:원)

과목	당초금액 ㉠	변경금액 ㉡	증감액 ㉢	비율(%) ㉡=㉢/㉠	변경일	사유
조직-분야-부문-세부-통계목						
합계	226,240,000	227,129,000	889,000	0%		
자치행정과	226,240,000	227,129,000	889,000	0%		
일반공공행정	226,240,000	227,129,000	889,000	0%		
일반행정	226,240,000	227,129,000	889,000	0%		
재무활동(자치행정과)	226,240,000	227,129,000	889,000	0%		
보전지출	226,240,000	227,129,000	889,000	0%		
보전지출(남북교류협력기금)	226,240,000	227,129,000	889,000	0%		
602 예치금	226,240,000	227,129,000	889,000	0%		
602-01 일반예치금	226,240,000	227,129,000	889,000	0%	2025. 10.27	

3. 기타 설명을 요하는 사항

(없음)

(2025년도 옥외광고발전기금)

1. 개 요

가. 변경필요성 : 옥외광고물 사업의 원활한 추진을 위한 기금운용 변경

나. 변경요지 : 옥외광고물 신규사업 편성 및 일반예치금 회수 변경 등

2. 기금운용계획의 변경

(단위:원)

과 목	당초금액 ㉠	변경금액 ㉡	증감액 ㉢	비율(%) ㉡=㉢/㉠	변경일	사 유
조 직 - 분 야 - 부 문 - 세 부 - 통 계 목						
합 계	478,988,000	708,811,000	229,823,000	48%		
건축과	478,988,000	708,811,000	229,823,000	48%		
일반공공행정	84,838,000	164,487,000	79,649,000	94%		
일반행정	84,838,000	164,487,000	79,649,000	94%		
재무활동(건축과)	84,838,000	164,487,000	79,649,000	94%		
보전지출	84,838,000	164,487,000	79,649,000	94%		
예치금	84,838,000	164,487,000	79,649,000	94%		
602 예치금	84,838,000	163,437,000	78,599,000	93%		
602-01 일반예치금	84,838,000	138,611,000	53,773,000	63%	2025.02.17	
602-01 일반예치금	138,611,000	75,437,000	△63,174,000	△46%	2025.03.31	
602-01 일반예치금	175,437,000	163,437,000	△12,000,000	△7%	2025.08.01	
802 반환금기타		1,050,000	1,050,000			
802-01 국고보조금반환금		1,050,000	1,050,000		2025.02.17	

(단위:원)

과 목		당초금액 가	변경금액 나	증감액 다	비율(%) 라=다/가	변경일	사 유
조직-분야-부문-세부-통계목							
국토및지역개발		394,150,000	544,324,000	150,174,000	38%		
지역및도시		394,150,000	544,324,000	150,174,000	38%		
옥외광고발전기금 운용		394,150,000	544,324,000	150,174,000	38%		
옥외광고관리		394,150,000	544,324,000	150,174,000	38%		
광고물 홍보 및 교육		9,150,000	23,150,000	14,000,000	153%		
201 일반운영비		9,150,000	23,150,000	14,000,000	153%		
201-01 사무관리비		9,150,000	23,150,000	14,000,000	153%	2025.03.31	
간판개선사업		385,000,000	418,174,000	33,174,000	9%		
401 시설비및부대비		385,000,000	418,174,000	33,174,000	9%		
401-01 시설비		385,000,000	418,174,000	33,174,000	9%	2025.03.31	
현수막 지정게시대 운영관리			72,000,000	72,000,000			
401 시설비및부대비			72,000,000	72,000,000			
401-01 시설비			60,000,000	60,000,000		2025.02.17	
401-01 시설비		60,000,000	72,000,000	12,000,000	20%	2025.08.01	
현수막 등 재활용 지원사업			31,000,000	31,000,000			
201 일반운영비			31,000,000	31,000,000			
201-01 사무관리비			15,000,000	15,000,000		2025.02.17	
201-01 사무관리비		15,000,000	31,000,000	16,000,000	107%	2025.03.31	

3. 기타 설명을 요하는 사항

(없음)

(2025년도 통합재정안정화기금(통합계정))

1. 개 요

가. 변경필요성 : 예탁금 및 예수금 원리금 상환 변동 등에 따른 변경

나. 변경요지 : 예탁금 및 예수금 원리금 상환 변동 등에 따른 변경

2. 기금운용계획의 변경

(단위:원)

과 목	당초금액 가	변경금액 나	증감액 다	비율(%) 라=다/가	변경일	사 유
조 직 - 분 야 - 부 문 - 세 부 - 통 계 목						
합 계	102,186,609,000	116,502,488,000	14,315,879,000	14%		
예산담당관	102,186,609,000	116,502,488,000	14,315,879,000	14%		
일반공공행정	102,186,609,000	116,502,488,000	14,315,879,000	14%		
재정·금융	102,186,609,000	116,502,488,000	14,315,879,000	14%		
재무활동(예산담당관)	102,186,609,000	116,502,488,000	14,315,879,000	14%		
내부거래지출	98,055,048,000	114,709,249,000	16,654,201,000	17%		
통합재정안정화기금 예탁	98,055,048,000	114,709,249,000	16,654,201,000	17%		
704 예탁금	48,364,794,000	59,164,794,000	10,800,000,000	22%		
704-01 예탁금	48,364,794,000	59,164,794,000	10,800,000,000	22%	2025.10.28	3회 추경에 따른 예탁금 변경
705 예수금원리금상환	49,690,254,000	55,544,455,000	5,854,201,000	12%		
705-01 예수금원리금상환	41,937,353,000	47,550,591,000	5,613,238,000	13%	2025.09.12	2회 추경에 따른 예수금 원금 상환액 변경
705-02 예수금이자상환	7,752,901,000	7,993,864,000	240,963,000	3%	2025.10.28	3회 추경에 따른 예수금 이자 상환액 변경
보전지출(통합계정)	4,131,561,000	1,793,239,000	△2,338,322,000	△57%		

(단위:원)

과 목				당초금액 가	변경금액 나	증감액 다	비율(%) 라=다/가	변경일	사 유
조직-분야-부문-세부-통계목									
				통합재정안정화기금 예치금	4,131,561,000	1,793,239,000	△2,338,322,000	△57%	
				602 예치금	4,131,561,000	1,793,239,000	△2,338,322,000	△57%	
				602-01 일반예치금	4,131,561,000	2,691,065,000	△1,440,496,000	△35%	2025.09.12 2회 추경에 따른 예치금 변경
				602-01 일반예치금	2,691,065,000	1,793,239,000	△897,826,000	△33%	2025.10.28 3회 추경에 따른 예치금 변경

3. 기타 설명을 요하는 사항
(없음)

(2025년도 통합재정안정화기금(재정안정화계정))

1. 개 요

가. 변경필요성 : 지방채 원리금 상환액 및 이자수입액 변동 등에 따른 변경

나. 변경요지 : 지방채 원리금 상환액 및 이자수입액 변동 등에 따른 변경

2. 기금운용계획의 변경

(단위:원)

과 목	당초금액 ㉠	변경금액 ㉡	증감액 ㉢	비율(%) ㉡=㉢/㉠	변경일	사 유
조 직 - 분 야 - 부 문 - 세 부 - 통 계 목						
합 계	26,643,000	125,662,000	99,019,000	372%		
예산담당관	26,643,000	125,662,000	99,019,000	372%		
일반공공행정	26,643,000	125,662,000	99,019,000	372%		
재정·금융	26,643,000	125,662,000	99,019,000	372%		
재무활동(예산담당관)	26,643,000	125,662,000	99,019,000	372%		
보전지출(재정안정화계정)	26,643,000	125,662,000	99,019,000	372%		
통합재정안정화기금 예치금	26,643,000	125,662,000	99,019,000	372%		
602 예치금	26,643,000	125,662,000	99,019,000	372%		
602-01 일반예치금	26,643,000	125,662,000	99,019,000	372%	2025. 10. 28	3회 추경에 따른 예치금 변경

3. 기타 설명을 요하는 사항

(없음)

2025년 기금별 잔액증명서 및 불부합조서

자활기금

예금(투자)신탁잔액 증명서

고객용

예금주 : 세종특별자치시청 님
생년월일(사업자 등록번호) : 307-83-01878

발급번호 : 15330003110



금 이억삼천팔백육십일만이천육백팔십일원

(단, 미결제 타점권 0

(

₩ 238,612,681)

을 포함)

계좌번호 계정과목 (공동명의 예금여부)	위탁자 원본수익자 이익수익자	계좌잔액 (평가금액) (잔액좌수)	미결제타점권 제한사항 질권설정금액 외부질권해지일자
533-910040-89111 정기예금		60,000,000	0 제한사항없음 질권금액없음
670-910029-84205 공급예금		178,612,681	0 제한사항없음 질권금액없음
670-910029-85905 보통예금		0	0 제한사항없음 질권금액없음
670-910030-58605 공급예금		0	0 제한사항없음 질권금액없음
	이 하	여 백	

위 금액은 2025년 12월 31일 현재 귀하 명의의 예금[(투자)신탁] 잔액임을 증명합니다.
(위 기준일자과 아래의 발급일자가 다를 경우 기준일 이후 잔액이 변동될 수 있습니다.)

<주의사항>

- 위탁자와 수익자(원본, 이익수익자)가 다를 경우 수익자의 이름이 기재됩니다. (타액신탁)
- 투자신탁(수익증권), 기준신탁 상품의 평가금액은 기준일 현재의 기준가격으로 평가한 금액(중도해지수수료, 세금공제전)이며 향후 변동 가능합니다.
단, 기준일이 휴일인 경우 직전 영업일의 기준가격으로 평가한 금액입니다.
- 미결제 타점권은 입금내역중 자기앞수표, 가계수표, 당좌수표, 약속어음 등을 말하며 만일 부도처리 될 경우 금액에서 차감되오니 유의하시기 바랍니다.

*통화별 최초고시 매매기준을 적용

발급일 : 2026년 01월 29일

주식회사 하나은행 세종시청(출)

(부)지점
TEL. 044)866-1111

주금액 책임자확인	감사통합 책임자확인
01/29 윤8월 확인	01/29 조미영 확인

* 증명서 발급내용 일치여부는 당행 홈페이지 '빠른조회 서비스' 또는 모바일 앱((주)마크애니)을 통해 조회 가능합니다.

고객명 : 세종특별자치시청

출력일시 : 2026/01/29 10:03:33



자금 불부합조서

1. 불부합 내용

(단위 : 원)

결산잔액 (A)	금융기관 잔액 (B)	차 액 (A-B)	비 고
1,138,612,681	238,612,681	900,000,000	-

2. 사유(결산잔액과 금융기관 잔액과의 차액에 대하여 상세하게 작성)

○ 통합재정안정화기금 예탁금 : 900,000,000원

2026년 2월

위의 내용은 사실과 틀림없음을 확인함.

세종특별자치시 자활기금운용관 (인)



참고

통합재정안정화기금 예탁

[별지 제1호서식]

예 수 금 증 서

금 액 : 금구억원(금900,000,000원)

위의 금액을 「세종특별자치시 통합재정안정화기금 설치 및 운용 조례」
제6조 및 같은 조례 시행규칙 제2조에 따라 예수하였음을 증명합니다.

2025년 2월 3일

증명인(수탁자)

세종특별자치시 통합재정안정화기금운용관 (인)



자활기금 재무관 귀하

식품진흥기금

예금(투자)신탁잔액 증명서

고객용

예금주 : 세종특별자치시청 님
생년월일(사업자 등록번호) : 307-83-01878

발급번호 : 15330003076

금 이 억 일 천 팔 백 칠 십 오 만 칠 천 오 백 팔 십 원

(단, 미결제 타점권 0

(₩ 218,757,580)

을 포함)

계좌번호 계정과목 (공동명의 예금여부)	위탁자 원본수익자 이익수익자	계좌잔액 (평가금액) (잔액좌수)	미결제타점권 제한사항 질권설정금액 외부질권해지일자
533-910047-56711 정기예금		138,307,580	0 제한사항없음 질권금액없음
670-910030-31705 공금예금		80,450,000	0 제한사항없음 질권금액없음
670-910030-32305 보통예금		0	0 제한사항없음 질권금액없음
	이 하	여 백	

위 금액은 2025년 12월 31일 현재 귀하 명의의 예금[투자]신탁 잔액임을 증명합니다.
(위 기준일자와 아래의 발급일자가 다를 경우 기준일 이후 잔액이 변동될 수 있습니다.)

<주의사항>

- 위탁자와 수익자(원본, 이익수익자)가 다를 경우 수익자의 이름이 기재됩니다. (타익신탁)
- 투자신탁(수익증권), 기준신탁 상품의 평가금액은 기준일 현재의 기준가격으로 평가한 금액(중도해지수수료, 세금공제전)이며 향후 변동 가능합니다.
단, 기준일이 휴일인 경우 직전 영업일의 기준가격으로 평가한 금액입니다.
- 미결제 타점권은 입금내역증 자기앞수표, 가계수표, 당좌수표, 약속어음 등을 말하며 만일 부도처리 될 경우 금액에서 차감되오니 유의하시기 바랍니다.

*통화별 최초고시 매매기준율 적용

발급일 : 2026년 01월 08일

주식회사 하나은행 세종시청(출)

(부)자점 (인)
TEL: 044)866-1111

주금액 책임자확인	감사통합 책임자확인
01/08 윤승일 확인	01/08 조미숙 확인

* 증명서 발급내용 일치여부는 당행 홈페이지 '빠른조회 서비스' 또는 모바일 앱((주)마크애니)을 통해 조회 가능합니다.

고객명 : 세종특별자치시청

출력일시 : 2026/01/08 09:19:46



자금 불부합조서

1. 불부합 내용

(단위 : 원)

결산잔액 (A)	금융기관 잔액 (B)	차 액 (A-B)	비 고
1,918,757,580	218,757,580	1,700,000,000	-

2. 사유(결산잔액과 금융기관 잔액과의 차액에 대하여 상세하게 작성)

○ 통합재정안정화기금 예탁금 : 1,700,000,000원

2026년 2월

위의 내용은 사실과 틀림없음을 확인함.

세종특별자치시 식품진흥기금 분임기금재무



[별지 제1호서식]

예 수 금 증 서

금 액 : 금일십칠억원(금1,700,000,000원)

위의 금액을 「세종특별자치시 통합재정안정화기금 설치 및 운용 조례」 제6조 및 같은 조례 시행규칙 제2조에 따라 예수하였음을 증명합니다.

2025년 2월 20일

증명인(수탁자)

세종특별자치시 통합재정안정화기금운용



식품진흥기금 제무관 귀하

폐기물처리시설

주변지역 주민지원기금

예금(투자)신탁잔액 증명서

고 격 용

예금주 : 세종특별자치시청 님
생년월일(사업자 등록번호) : 307-83-01878

발급번호 : 15330003099



금 천오백팔십만구천이백사십삼원

(단, 미결제 타점권 0

(

₩ 85,809,243)

음 포함)

계좌번호 계정과목 (공동명의 예금여부)	위탁자 원본수익자 이익수익자	계좌잔액 (평가금액) (잔액좌수)	미결제 타점권 제한사항 질권설정금액 외부질권해지일자
533-910001-68605 공금예금		85,809,243	0 제한사항 없음 질권금액 없음
533-910001-69205 보통예금		0	0 제한사항 없음 질권금액 없음
	이 하	여 백	

위 금액은 2025년 12월 31일 현재 귀하 명의의 예금[(투자)신탁] 잔액임을 증명합니다.

(위 기준일자과 아래의 발급일자가 다를 경우 기준일 이후 잔액이 변동될 수 있습니다.)

<주의사항>

1. 위탁자와 수익자(원본, 이익수익자)가 다를 경우 수익자의 이름이 기재됩니다. (타익신탁)
2. 투자신탁(수익증권), 기준신탁 상품의 평가금액은 기준일 현재의 기준가격으로 평가한 금액(종도해지수수료, 세금공제전)이며 향후 변동 가능합니다.
단, 기준일이 휴일인 경우 직전 영업일의 기준가격으로 평가한 금액입니다.
3. 미결제 타점권은 입금내역증 자기앞수표, 가계수표, 당좌수표, 약속어음 등을 말하며 만일 부도처리 될 경우 금액에서 차감되오니 유의하시기 바랍니다.

*통화별 최초고시 매매기준을 적용

발급일 : 2026년 01월 19일

주식회사 하나은행 세종시청(출)

(부)지점 (인)

TEL.044)866-1111

주금액 책임자확인	감사통합 책임자확인
01/19 윤승일 확인	01/19 조미숙 확인

* 증명서 발급내용 일치여부는 당행 홈페이지 '빠른조회 서비스' 또는 모바일 앱((주)마크에니)을 통해 조회 가능합니다.

고객명 : 세종특별자치시청

출력일시: 2026/01/19 14:23:38



농업발전기금

2025- 229691

발급관리번호 : 0023617879

발행일 : 2026년 01월 07일 (09:13:59)

세종특별자치시청 귀하

예금종류	계좌번호	잔액(원)	미결제타점권(원)	관련대출, 질권(천원)
		압류관련사항	최근질권해제이력(1개월)	비고
공금예금	374-0001-7241-71	₩3,365,236.517	₩0	0
		해당없음	해당없음	
합계		₩3,365,236.517	₩0	0

2025년12월31일 현재 고객님의 명의의 예금(신탁·환매채) 잔액을 위와 같이 증명합니다.

잔액합계 : 삼십삼억육천오백이십삼만육천오백일십칠원



농업은행

세종시청지점

(인)

- 주) 1. 이 증명서는 준법감시책임자의 확인이 있어야 유효합니다.
 2. 잔액합계가 1억원 이상인 경우는 영업점장의 확인이 있어야 유효합니다.
 3. 발급기준일 당일에는 해당 예금계좌의 입출금 거래를 할 수 없습니다.
 4. 미결제타점권, 관련대출·질권, 압류관련사항, 최근 질권해제이력(1개월)은 2025년12월31일 기준입니다.
 5. 미결제타점권은 잔액증명 발급시간에 따라 달라질 수 있습니다.

* 최근 질권해제이력(1개월)은 법인계좌만 표시됩니다.
 본 잔액증명서는 발급일로부터 1개월 이내에 당행 홈페이지(<http://banking.nonghyup.com/>) 초기화면의 "빠른조회서비스"에서 진위확인이 가능합니다

1/1



2025- 229692

발급관리번호 : 0023617894

발행일 : 2026년 01월 07일 (09:15:37)

세종특별자치시청 귀하

예금종류	계좌번호	잔액(원)	미결제타점권(원)	관련대출, 질권(천원)
		압류관련사항	최근질권해제이력(1개월)	비고
정기예금	303-0443-8100-82	₩1,000,000,000	₩0	0
		해당없음	해당없음	
합계		₩1,000,000,000	₩0	0

2025년12월31일 현재 고객님의 명의의 예금(신탁·환매채) 잔액을 위와 같이 증명합니다.

잔액합계 : 일십억원



농협은행

세종시청지점



- 주) 1. 이 증명서는 준법감사책임자의 확인이 있어야 유효합니다.
 2. 잔액합계가 1억원 이상인 경우는 영업점장의 확인이 있어야 유효합니다.
 3. 발급기준일 당일에는 해당 예금계좌의 입출금 거래를 할 수 없습니다.
 4. 미결제타점권, 관련대출·질권, 압류관련사항, 최근 질권해제이력(1개월)은 2025년12월31일 기준입니다.
 5. 미결제타점권은 잔액증명 발급시간에 따라 달라질 수 있습니다.

* 최근 질권해제이력(1개월)은 법인계좌만 표시됩니다.
 본 잔액증명서는 발급일로부터 1개월 이내에 당행 홈페이지(<http://banking.nonghyup.com/>) 초기화면의 "빠른조회서비스"에서 진위확인이 가능합니다

1/1



자금 불부합조서

1. 불부합 내용

(단위 : 원)

결산잔액 (A)	금융기관 잔액 (B)	차 액 (A-B)	비 고
21,065,236,517	4,365,236,517	16,700,000,000	

2. 사유(결산잔액과 금융기관 잔액과의 차액에 대하여 상세하게 작성)

- 총 예탁금 : 16,700,000,000원
- 2021년 통합재정안정화기금 예탁 : 10,000,000,000원
 - 2023년 통합재정안정화기금 예탁 : 4,000,000,000원
 - 2024년 통합재정안정화기금 예탁 : 1,700,000,000원
 - 2025년 통합재정안정화기금 상환 : 1,000,000,000원
 - 2025년 통합재정안정화기금 예탁 : 2,000,000,000원

2026년 월 일

위의 내용은 사실과 틀림없음을 확인함.

세종특별자치시 농업발전기금운용관





수신 내부결재
(경유)

제목 농업발전기금 예탁금 지출(이호조연계 등록)

1. 관련 : 예산담당관-10926(2020.12.2.)호 및 농업축산과-40980(2020.12.21.)호
2. 위 호와 관련하여 아래와 같이 농업발전기금 여유자금을 통합관리기금으로 예탁 지출처리 하고자 합니다.

가. 예탁일자 : 2020. 12. 21. ✕ 예탁기간 : '20.12 ~ '25.12(5년간)

나. 예탁금액 : 금10,000,000,000원(금일백억원)

다. 예탁처 : 통합관리기금(농협 374-0001-5014-11)

라. 예산과목 : 농업축산과, 재무활동(농업축산과), 보전지출, 보전지출, 예탁금, 예탁금, 끝.

주무관 김지선 농업정책담당 이기풍 농업축산과장 이광대 연일 2021. 2. 1.

협조자

시행 농업축산과-6251 결수

우 30161 세종특별자치시 한누리대로 2130 (보람동) / <http://www.sejong.go.kr>

전화번호 044-300-4313 팩스번호 044-300-4339 / kkjs888@korea.kr / 비공개(5)

행정수도 완성, 국가균형발전의 시작입니다.



「창조와 도전의 미래전략수도 세종」

세종특별자치시

수신 내부결재
(검류)

제목 농업발전기금 예탁금 지출

1. 관련 : 예산담당관-9536호(2023.10.25.) 및 농업정책과-22311(2023.12.8.)
2. 위 호와 관련하여 아래와 같이 농업발전기금 여유재원을 통합재정안정화기금으로 예탁 지출처리 하고자 합니다.

가. 예탁일자 : 2023. 12. 8.(~1년간)

나. 예탁금액 : 금4,000,000,000원(금사십억원)

다. 예탁계좌 : 농협 301-0278-9005-11(세종특별자치시청) * 수입금 계좌

라. 예산과목 : 농업정책과, 재무활동(농업정책과), 통합재정안정화기금 예탁, 통합재정안정화기금 예탁, 예탁금, 예탁금, 끝.

주무관 김자선 농업정책팀장 전담 농업정책과장 전담 2023. 12. 8.
07시

협조자

시행 농업정책과-22338

결수

주 30048 세종특별자치시 연서면 불하천로 289, (농업기술센터 3층) / <http://www.sejong.go.kr>전화번호 044-300-4313 팩스번호 044-300-4339 / kis888@korea.kr / *1876(6)



『창조와 도전의 미래전략수도 세종』

세종특별자치시



수신 내부결재
(경유)

제목 농업발전기금 예탁금 지출

농업정책과-4087(2024.3.2)호 관련, 다음과 같이 농업발전기금 여유재원을 통합재정안정화기금으로 예탁 지출처리하고자 합니다.

가. 예탁일자 : 2024.4.22(1년간)

나. 예탁금액 : 금1,700,000,000원(금일십칠억원)

다. 예탁계좌 : 농협 374-0001-5014-11(세종특별자치시청)

라. 예산과목 : 농업정책과, 재무활동(농업정책과), 통합재정안정화기금 예탁, 통합재정안정화기금 예탁, 예탁금, 예탁금, 끝.

주무관 이화진 농업정책담당관 장승기 농업정책과장 전일 2024. 4. 22.
이명종

참조자

시행 농업정책과-8206 결수

우 30161 세종특별자치시 시청대로 180, 2층 (보림동, 세종우체국) / <http://www.sejong.go.kr>

전화번호 044-300-4313 팩스번호 044-300-9999 / he1272@korea.kr / 비공개(8)



「창조와 도전의 미래전략수도 세종」

세종특별자치시



수신 예산담당관

(경유)

제목 통합재정안정화기금 예탁금 상환 요청(농업발전기금)

통합재정안정화기금으로 예탁한 농업발전기금 예탁금 중 일부에 대해 상환을 요청하오니 처리하여 주시기 바랍니다.

1. 예탁계좌 : 통합재정안정화기금 수입전용통장(농협은행)

2. 상환요청

기금명	상환요청일	요청액	계좌
농업발전기금	'25.2.26.	1,000,000,000원	농협은행 374-0001-7241-71 (세종특별자치시청 농업발전기금)

※ '24.12.31.기준 총 예탁금 15,700,000,000원. 끝.

농업정책과장 표

주무관 장은선 농업정책담당관 장승기 농업정책과 과장 2025. 2. 21.
OPH

협조자

시행 농업정책과-3734 (2025. 2. 21.) 접수 예산담당관-1725 (2025. 2. 21.)

우 30048 세종특별자치시 연서면 월하천로 289, (농업기술센터 3층) / <http://www.sejong.go.kr>

전화번호 044-300-4314 팩스번호 044-300-4339 / jes424@korea.kr / 부본공개5]

창문을 열면 바람이 들어오고, 마음을 열면 행복이 들어옵니다.



세종특별자치시



수신 내부결재
(경유)

제목 농업발전기금 예탁금 지출

농업정책과-7909(2025.3.15)호와 관련하여 다음과 같이 농업발전기금 재원을 통합재정안정화기금으로 예탁 지출처리하고자 합니다.

1. 예탁일자: 2025. 4. 15.(1년간)
2. 예탁금액: 금2,000,000,000원(금이십억원)
3. 예탁계좌: 농협 374-0001-5014-11(세종특별자치시청)
4. 예산과목: 농업정책과, 재무활동(농업정책과), 통합재정안정화기금 예탁, 통합재정안정화기금 예탁, 예탁금, 예탁금.

붙임 통합재정안정화기금 예탁 계획 1부. 끝.

주유관	장문선	농업정책팀장	전유기	농업정책과 과장	2025. 4. 15.
협조자				장	02188
시행	농업정책과-7909			접수	
우	30048	세종특별자치시 연서면 월하전로 289, (농업기술센터 3층)		/	http://www.sejong.go.kr
전화번호	044-300-4314	팩스번호	044-300-4339	/	jeon424@korea.kr / 우편경계(5)

예금(투자) 신탁잔액확인서

기준일자 : 2025-12-31

자치단체: 세종특별자치시 회계연도 : 2025 회계구분 : 발급번호 : 20250000135
회계명 : 전체 실과동 : 기업지원과 전체 계좌종류 : 전체 단위 (원)

금 일십구억삼백이십구만구천칠백구십이원정 (₩1,903,299,792)

No.	계좌번호	예금주명	과목	잔액
1	533-910047-73	중소기업육성기금 중소기업	정기예금	600,000,000
2	533-910047-75	중소기업육성기금 중소기업육성	정기예금	500,000,000
3	533-910047-76	중소기업육성기금 중소기업육성기금 중	정기예금	500,000,000
4	533-910047-77	중소기업육성기금통합수입	정기예금	247,291,792
5	670-910030-08	지출용 중소기업육성기금	공금예금	56,008,000
6	670-910030-09	수입전용	보통예금	0
7		- 이하여백 -		
8				
9				
10				
11				
12				
13				
14				
15				
16				
17				
18				
19				
20				

위 금액은 2025년 12월 31일 현재 귀하 명의의 예금[(투자)신탁] 잔액임을 증명합니다.
(위 기준일자와 아래의 발행일자가 다를 경우 기준일 이후 잔액이 변동될 수 있습니다.)

위와 같이 보고합니다.

2026년 01월 2

하나은행 세종시청(출)



(부)지 존


재난관리기금

예금(투자)신탁잔액 증명서

고 격 용

예금주 : 세종특별자치시청 님
생년월일(사업자 등록번호) : 307-83-01878

발급번호 : 15330003093

**금 일백육십억사천육백구십오만칠천칠백육십일원**
(단, 미결제 타점권 0 을 포함)

(₩ 16,046,957,761)

계좌번호 계정과목 (공동명의 예금여부)	위탁자 원본수익자 이익수익자	계좌잔액 (평가금액) (잔액좌수)	미결제타점권 제한사항 질권설정금액 외부질권해지일자
533-910041-51611 정기예금		8,788,489,000	0 제한사항 없음 질권금액 없음
533-910041-82411 정기예금		6,900,000,000	0 제한사항 없음 질권금액 없음
670-910030-21005 공금예금		358,468,761	0 제한사항 없음 질권금액 없음
670-910030-22605 보통예금		0	0 제한사항 없음 질권금액 없음
	이 하	여 백	

위 금액은 2025년 12월 31일 현재 귀하 명의의 예금[(투자)신탁] 잔액임을 증명합니다.
(위 기준일자와 아래의 발급일자가 다를 경우 기준일 이후 잔액이 변동될 수 있습니다.)

<주의사항>

- 위탁자와 수익자(원본, 이익수익자)가 다를 경우 수익자의 이름이 기재됩니다. (타익신탁)
- 투자신탁(수익증권), 기준신탁 상품의 평가금액은 기준일 현재의 기준가격으로 평가한 금액(중도해지수수료, 세금공제전)이며 향후 변동 가능합니다.
단, 기준일이 휴일인 경우 직전 영업일의 기준가격으로 평가한 금액입니다.
- 미결제 타점권은 입금내역증 자기앞수표, 가계수표, 당좌수표, 약속어음 등을 말하며 만일 부도처리 될 경우 금액에서 차감되오니 유의하시기 바랍니다.

*통화별 최초고시 매매기준을 적용

발급일 : 2026년 01월 12일

주식회사 하나은행 세종시청(출)

(부)자점(인)

TEL. 044)866-1111


주금액
책임자확인
01/12
음송인
확인

감사동할
책임자확인
01/12
음미숙
확인

* 증명서 발급내용 일치여부는 당행 홈페이지 '빠른조회 서비스' 또는 모바일 앱((주)마크에니)을 통해 조회 가능합니다.

고객명 : 세종특별자치시청

출력일시: 2026/01/12 15:32:04



자금 불부합조서

1. 불부합 내용

(단위: 원)

결산잔액 (A)	금융기관 잔액 (B)	차액 (A-B)	비고
15,936,217,161	16,046,957,761	110,740,600	

2. 사유 (결산잔액과 금융기관 잔액과의 차액에 대하여 상세하게 작성)

- 결산잔액은 '25년 연도말 사업 종료되어, 회계마감 전인 '26.1.6.까지 집행된 계약 3건', 110,740,600원을 포함한 실제 지출액을 반영한 잔액임.
- * ① 2025년 하반기 조류인플루엔자 차단방역 농장통제소독시설 운영 용역 11,591,100원
② 전동북부 소하천 지원복구공사 실시설계용역 33,582,500원
③ 조천변 공공체육시설 재해복구공사(잔디 조경식재공사) 65,567,000원

2026. 1. 29.

위의 내용은 사실과 틀림없음을 확인함.

세종특별자치시 재난관리기금운용관 (인)



재해구호기금

예금(투자)신탁잔액 증명서

고객용

예금주 : 세종특별자치시청 님
생년월일(사업자 등록번호) : 307-83-01878

발급번호 : 15330003105

금 팔십삼억칠천육백팔십구만오천일백팔십칠원

(단, 미결제 타점권 0

(₩ 8,376,895,187)

을 포함)

계좌번호 계정과목 (공동명의 예금여부)	위탁자 원본수익자 이익수익자	계좌잔액 (평가금액) (잔액좌수)	미결제 타점권 제한사항 질권설정금액 외부질권해지일자
533-910041-22111 정기예금		4,128,884,380	0 제한사항없음 질권금액없음
533-910041-64211 정기예금		2,000,000,000	0 제한사항없음 질권금액없음
533-910047-17411 정기예금		825,572,770	0 제한사항없음 질권금액없음
670-910029-90405 공금예금		1,422,438,037	0 제한사항없음 질권금액없음
670-910029-93305 보통예금		0	0 제한사항없음 질권금액없음

위 금액은 2025년 12월 31일 현재 귀하 명의의 예금[(투자)신탁] 잔액임을 증명합니다.
(위 기준일자와 아래의 발급일자가 다를 경우 기준일 이후 잔액이 변동될 수 있습니다.)

<주의사항>

- 위탁자와 수익자(원본, 이익수익자)가 다를 경우 수익자의 이름이 기재됩니다. (타익신탁)
- 투자신탁(수익증권), 기준신탁 상품의 평가금액은 기준일 현재의 기준가격으로 평가한 금액(중도해지수수료, 세금공제전)이며 향후 변동 가능합니다.
단, 기준일이 휴일인 경우 직전 영업일의 기준가격으로 평가한 금액입니다.
- 미결제 타점권은 입금내역중 자기앞수표, 가계수표, 당좌수표, 약속어음 등을 말하며 만일 부도처리 될 경우 금액에서 차감되오니 유의하시기 바랍니다.

*통화별 최초고시 매매기준을 적용

발급일 : 2026년 01월 26일

주식회사 하나은행 세종시점(출)

(부)지점 (인)

TEL 044)866-1111

주금액 책임자확인	감사통합 책임자확인
01/26 윤승일 (인)	01/26 조재홍 (인)

* 증명서 발급내용 일치여부는 당행 홈페이지 '빠른조회 서비스' 또는 모바일 앱((주)마크에니)을 통해 조회 가능합니다.

고객명 : 세종특별자치시청

출력일시 : 2026/01/26 15:53:00



자금 불부합조서

1. 불부합 내용

(단위 : 원)

결산잔액 (A)	금융기관 잔액 (B)	차 액 (A-B)	비 고
19,176,895,187	8,376,895,187	10,800,000,000	-

2. 사유(결산잔액과 금융기관 잔액과의 차액에 대하여 상세하게 작성)

○ 통합재정안정화기금 예탁금 : 10,800,000,000원

2026년 2월 27일

위의 내용은 사실과 틀림없음을 확인함.

세종특별자치시 재해구호기금운용



참고

통합재정안정화기금 예탁

예 수 금 증 서

금 액: 금일백팔억원(금10,800,000,000원)

위의 금액을 「세종특별자치시 통합재정안정화기금 설치 및 운용 조례」
제6조 및 같은 조례 시행규칙 제2조에 따라 예수하였음을 증명합니다.

2025년 12월 11일

증명인(수탁자)

세종특별자치시 통합재정안정화기금운용



재해구호기금 재무관 귀하

투자진흥기금

예금(투자)신탁잔액 증명서

고객용

예금주 : 세종특별자치시청 님
생년월일(사업자 등록번호) : 307-83-01878

발급번호 : 15330003107

금 삼천일백오십칠만칠천구백사십원

(단, 미결제 타점권 0

을 포함)

₩ 31,577,940)

계좌번호 계정과목 (공동명의 예금여부)	위탁자 원본수익자 이익수익자	계좌잔액 (평가금액) (잔액좌수)	미결제 타점권 제한사항 질권설정금액 외부질권해지일자
533-910047-44711 정기예금		29,773,555	0 제한사항 없음 질권금액 없음
670-910029-98505 공금예금		1,804,385	0 제한사항 없음 질권금액 없음
670-910029-99105 보통예금		0	0 제한사항 없음 질권금액 없음
	이 하	여 백	

위 금액은 2025년 12월 31일 현재 귀하 명의의 예금[(투자)신탁] 잔액임을 증명합니다.

(위 기준일자와 아래의 발급일자가 다를 경우 기준일 이후 잔액이 변동될 수 있습니다.)

<주의사항>

- 위탁자와 수익자(원본, 이익수익자)가 다를 경우 수익자의 이름이 기재됩니다. (타익신탁)
- 투자신탁(수익증권), 기준신탁 상품의 평가금액은 기준일 현재의 기준가격으로 평가한 금액(중도해지수수료, 세금공제전)이며 향후 변동 가능합니다.
단, 기준일이 휴일인 경우 직전 영업일의 기준가격으로 평가한 금액입니다.
- 미결제 타점권은 입금내역중 자기앞수표, 가계수표, 당좌수표, 약속어음 등을 말하며 만일 부도처리 될 경우 금액에서 차감되오니 유의하시기 바랍니다.

*발급용도 : 회계

*통화별 최고고시 매매기준을 적용

발급일 : 2026년 01월 28일

주식회사 하나은행 세종시청(출)

(주)지점 (인)

TEL 044-866-1111

주금액 책임자확인	감사통합 책임자확인
01/28 주금액 확인	01/28 감사통합 확인

* 증명서 발급내용 일치여부는 당행 홈페이지 '빠른조회 서비스' 또는 모바일 앱((주)마크에니)을 통해 조회 가능합니다.

고객명 : 세종특별자치시청

출력일시 : 2026/01/28 15:24:14



자금 불부합조서

1. 불부합 내용

(단위 : 원)

결산잔액 (A)	금융기관 잔액 (B)	차 액 (A-B)	비 고
22,164,911,940	31,577,940	22,133,334,000	예탁금22,133,334,000원

2. 사유(결산잔액과 금융기관 잔액과의 차액에 대하여 상세하게 작성)

- 결산잔액(A) 22,164,911,940원은 통합재정안정화기금 예탁금을 포함한 기금 총 조성액임
- 금융기관 잔액(B)과 결산잔액(A)의 차액(221억) 사유
 - 기금 여유재원 221억원을 통합재정안정화기금에 예탁중('25.12.31기준)

2026년 3월 6일

위의 내용은 사실과 틀림없음을 확인함.

세종특별자치시 투자진흥기금운용관



증빙1

예금 잔액 증명서[2025.12.31.기준]

예금(투자)신탁잔액 증명서

고 렵 승

예금주 : 세종특별자치시청 남
생년월일(사업자 등록번호) : 307-83-01878

발급번호 : 15330003107

금-상천일백오십칠한일천구백사십칠

₩ 31,577,940)

(단, 저축계좌명)

(종류)

계좌번호 계좌과목 (공통명의 예금여부)	위탁자 원본수익자 이력수익자	계좌잔액 (평가금액) (잔액과수)	미결제차입금 제한사항 질권설정금액 외부질권해지일자
533-910047-44711 정기예금		29,773,555	0 제한사항 없음 질권금액 없음
670-910029-98505 공통예금		1,804,385	0 제한사항 없음 질권금액 없음
670-910029-99105 보통예금		0	0 제한사항 없음 질권금액 없음
이 하 예 액			

위 금액은 2025년 12월 31일 현재 귀하 명의의 예금(투자)신탁 잔액임을 증명합니다.
(위 기준일자와 아래의 발급일자가 다를 경우 기준일 이후 잔액이 변동될 수 있습니다.)

<주의사항>

- 위탁자와 수익자(원본, 이력수익자)가 다를 경우 수익자의 이름에 기재합니다. (학위신탁)
- 투자신탁(수익증권), 기문신탁 상품의 평가금액은 기준일 현재의 기준가격으로 평가한 금액(종도해지수수료, 세금공제전)이며 향후 변동 가능합니다.
단, 기준일이 휴일인 경우 직전 영업일의 기준가격으로 평가한 금액입니다.
- 미결제 차입금은 입금내역을 자기앞수표, 가계수표, 당좌수표, 약속어음 등을 말하여 만일 부도처리 될 경우 금액에서 차감되오니 유의하시기 바랍니다.

*발급유도 : 회계

*통화별 최초고시 매매기준율 적용

발급일 : 2026년 01월 28일

주식회사 하나은행 세종시청(발)

주인 (인)
11-1111-1866-1111

주금역
책임자확인
01/28
01/28
주금역
책임자확인
01/28
01/28

* 증명서 발급내훈 일치여부는 당행 홈페이지 '빠른조회 서비스' 또는 모바일 앱(푸)마크메니)을 통해 조회 가능합니다.

고객명 : 세종특별자치시청

출력일자 : 2026/01/28 15:24:14



증빙2

투자진흥기금 예탁 내역

□ 투자진흥기금 예탁 현황

구분	예탁금(A) (연초 기준)	신규예탁(B) (투자기금→안정화기금)	원금회수(C) (안정화기금→투자기금)	예탁총액(D=A+B-C) (연말 기준)
'20년	-	200억원	-	200억원
'23년	200억원	-	67억원 (6,666,666,000원)	133억원 (13,333,334,000원)
'24년	133억원 (13,333,334,000원)	133억원 (13,333,332,000원)	67억원 (6,666,666,000원)	200억원 (20,000,000,000원)
'25년	200억원 (20,000,000,000원)	20억원 (2,000,000,000원)	20억원 (2,000,000,000원)	221억원 (22,133,334,000원)
		88억원 (8,800,000,000원)	67억원 (6,666,666,000원)	

※ 예탁 기간 만기에 따른 반환요청('25.12.5.) 6,666,668,000원 하였으나 6,666,666,000원 입금, 향후 예산담당관실 추경 통해 2,000원 추가 회수 필요

시민주권 특별자치시 행정수도 세종



세종특별자치시

수신 내부결재
(경유)

제목 '21~'25년 투자진흥기금 활용 통합재정안정화기금 예탁시행

예산담당관실 소관 통합재정안정화기금의 신규조성과 관련하여, 해당 부서와의 사전 협의 및 요청에 의하여 투자진흥기금의 여유자금 금2백억원을 예탁하고자 합니다.

1. 예탁지출 기금 : 7. 법지원과 투자진흥기금
2. 예탁수입 기금 : 예산담당관실 통합재정안정화기금
 - ※ (과정) 통합기금 조례제정 '20.11.13. → 조성예탁금 이체 ' 20.12.21. → 통합기금 운용개시 '21.1.1.
3. 예탁금액 : 금20,000,000,000원(금이백억원)
4. 예산과목 : (기업지원과, 투자진흥기금) 경쟁력있는 투자유치 - 투자유치활동 - 통합 관리기금 예탁 - 예탁금(704-01)
5. 예탁일 : '20.12.21.(예산담당관실 요구일)
6. 예탁기간 : '20.12.21.~'25.12.31.(약 5년)
7. 예탁계좌 : 예산담당관실 통합재정안정화기금 수입전용통장(NH 농협은행)
8. 상환 및 이자수입 처리계획
 - 가. (상환) '21~22년 2년 거치, '23~25년 3년 균분상환예년 금66.7억/3년간)
 - 나. (이자) 예탁금 200억원에 대한 통합재정기금에서 매년 이자수입을 결산 후, 차년 2~3월 투자진흥기금으로 이체
 - ※ ('20년 추산이자) 약 금547만원('12.21.~' 12.31.), '21년 2~3월 투자진흥기금에서 수령 후 수입처리

- 붙임 1. (공문)예산담당관실_통합관리기금 예탁 요청 1부.
2. 201217_(기업지원과)투자진흥기금 확보액 및 부족가능성 검토보고 1부.

증빙2

투자진흥기금 예탁 내역(예탁 200억, '20.12.17.)

주무관 손전호 기업정책담당 안병철 기업지원과장 김복산 경제산업국장 전권 2020. 12. 17.
 협조자 박형민
 시행 기업지원과-11421 접수
 우 30151 세종특별자치시 시청대로 180 2층, (보람동, 세종우체국) / <http://www.sejong.go.kr>
 전화번호 044-300-4115 팩스번호 044-300-4129 / dekabrist@korea.kr / 부분공개(7)
 행정수도 완성, 국가균형발전의 시작입니다.



「창조와 도전의 미래전략수도 세종」

세종특별자치시



수신 예산담당관
(경유)

제목 통합재정안정화기금 예탁금 상환 요청(투자진흥기금)

1. 투자유치과-6783(2022.8.16.)호와 관련입니다.
2. 통합재정안정화기금으로 예탁한 투자진흥기금 예탁금 중 일부에 대해 상환을 요청 하오니 처리하여 주시기 바랍니다.

가. 예탁계좌 : 통합재정안정화기금 수입전용통장(농협은행)
 나. 예탁금액 : 금20,000,000,000원(금이백억원)
 다. 예탁기간 : '20.12.21.~'25.12.31.(약 5년)
 라. 상환계획 : '21~'22(2년)거치, '23~'25(3년) 균분 상환
 마. '23년 상환요청

기금명	상환요청일	요청액	계좌
투자진흥기금	'23.12.12.	6,666,666,666원	하나은행 670-910029-99105 (세종특별자치시청 투자진흥기금 수입전용)

끝.

투 자 유 치 단 장

주우관 조광희 기업투자유치 담당 부장 투자유치담당 2023. 11. 29. 김남재
 협조자
 시행 투자유치단-4778 (2023. 11. 29.) 접수
 우 30151 세종특별자치시 시청대로 160, 2층 [보행동, 세종우체국] / <http://www.sejong.go.kr>
 전화번호 044-300-3963 팩스번호 044-300-3969 / fbcho@korea.kr / 비공개(7)



「창조와 도전의 미래전략수도 세종」

세종특별자치시

수신 예산담당관
(경유)

제목 통합재정안정화기금 예탁금 상환 요청(투자진흥기금)

통합재정안정화기금으로 예탁한 투자진흥기금 예탁금 중 일부에 대해 상환을 요청하오니
처리하여 주시기 바랍니다.

- 가. 예탁계좌 : 통합재정안정화기금 수입전용통장(농협은행)
 나. 예탁금액 : 금20,000,000,000원(금이백억원)
 다. _탁기간 : '20.12.21.~'25.12.31.(약 5년)
 라. 상환계획 : '21~'22(2년)거치, '23~'25(3년) 균분 상환
 마. '24년 상환요청

기금명	상환요청일	요청액	계좌
투자진흥기금	'24.12.16.	6,666,666,666원	하나은행 670-910029-99105 (세종특별자치시청 투자진흥기금수입전용)

끝.

투 자 유 치 단 장

주우관 양재민 기업유치팀장 우종필 투자유치단장 전월 2024. 12. 3.
 협조자
 시월 투자유치단-1613 (2024. 12. 3.) 접수
 우 30151 세종특별자치시 한누리대로 2130, 3층 (보탈동) / <http://www.sejong.go.kr>
 전화번호 044-300-3964 팩스번호 044-300-3969 / yeri1202@korea.kr / 비공개(기)

인쇄 : 최준민 / 투자유치단 (2026-03-06 14:10:22)

「창조와 도전의 미래전학수도 세종」



세종특별자치시

수신 내부결재
(검유)

제목 투자진흥기금 여유재원 통합재정안정화기금 예탁

예산담당관 요청에 따라 통합재정안정화기금의 안정적인 문운을 위하여 투자진흥기금 여유재원을 아래와 같이 예탁하고자 합니다.

1. 대상기금 : 세종특별자치시 투자진흥기금
2. 예탁기금 : 세종특별자치시 통합재정안정화기금
3. 금 액 : 금2,000,000,000원(금이십억원)
4. 기 간 : 1년(2024.1.2~2025.1.2) ※ 재연장 가능
5. 계 좌 : 농협 301-0278-9005-11(세종특별자치시청)
6. 예산과목 : 투자유치단, 재무활동, 보전지출, 통합재정안정화기금 예탁, 예탁금, 예탁금

- 붙임 1. 특별회계·기금 여유재원의 통합재정안정화기금 예탁 협조 요청 1부.
2. 세종특별자치시 투자진흥기금 여유재원 예탁계획 1부. 끝.

주무관	조영희	기업투자유치	원장	주영철	투자유치단장	전영 2024. 1. 2.
협조자					김민정	
시행	투자유치단-14				결수	
주	30151	세종특별자치시 시청대로 180, 2층 (보림동, 세종우체국)				/ http://www.sejong.go.kr
전화번호	044-300-3963	팩스번호	044-300-3969	/ tscho@korea.kr		/ 비공개(7)

문서관리카드투자유치단-14 1/1



「창조와 도전의 미래집약수도 세종」

세종특별자치시

수신 내부결재
(경유)

제목 투자진흥기금 여유자원 통합재정안정화기금 예탁

투자유치단-5157(2023.12.27.) 및 투자유치단-570(2024.9.10.)호와 관련하여, 투자진흥기금 여유자원을 아래와 같이 () 하고자 합니다.

1. 대상기금 : 세종특별자치시 투자진흥기금
2. 예탁기금 : 세종특별자치시 통합재정안정화기금
3. 금 액 : 금11,333,332,000원(금일백일십삼억삼천삼백삼십삼만이천원)
4. 기 간 : 1년(2024.12.16~2026.1.31) ※ 재연장 가능
5. 계 좌 : 농협 301-0278-9005-11(세종특별자치시청)
6. 예산과목 : 투자유치단, 자무활동(투자유치단), 보전지출, 통합재정안정화기금 예탁(투자진흥기금), 예탁금, 예탁금

- 붙임 1. 투자진흥기금 여유자원 예탁계획 1부.
2. 통합재정안정화기금 예탁 협조 요청 1부. 끝.

주무관	한영미	기업유치팀장	주홍민	투자유치단장	전광 2024. 12. 9.
협조자				김남열	
시행	투자유치단-1704			접수	
우	30151	세종특별자치시 한누리대로 2130, 3층 (보림동)			/ http://www.sejong.go.kr
전화번호	044-300-3964	팩스번호	044-300-3089	/ yet1120@sejong.go.kr	/ 비공개(5)



「창조와 도전의 미래전략수도 세종」

세종특별자치시

수신 예산담당관
(경유)

제목 통합재정안정화기금 예탁금 상환 요청(투자진흥기금)

통합재정안정화기금으로 예탁한 투자진흥기금 예탁금 중 일부에 대해 상환을 요청하오니
처리하여 주시기 바랍니다.

가. 예탁계좌 : 통합재정안정화기금 수입전용통장(농협은행)

나. 예탁기간 및 금액 : '24.1.2.~'25.2.16. / 금2,000,000,000원(금이십억원)

※ '24.12.31기준 총 예탁금 20,000,000,000원

다. 상환요청

기금명	상환요청일	요청액	계좌
투자진흥기금	'25.2.21.	2,000,000,000원	하나은행 670-910029-99105 (세종특별자치시청 투자진흥기금수입전용)

끝.

투 자 유 치 단 장

주무관 양대리 투자정책팀장 임경남 투자유치담당관 전갈 2025. 2. 17.
김남경

협조자

시행 투자유치단-634 (2025. 2. 17.) 접수

우 30151 세종특별자치시 한누리대로 2130, 3층 (보일동) / <http://www.sejong.go.kr>전화번호 044-300-3964 팩스번호 044-300-3969 / yeri1202@korea.kr / 비공개(7)

인쇄 : 최훈민 / 투자유치단 (2026-03-06 14:14:43)

「창조와 도전의 미래전략수도 세종」



세종특별자치시

수신 내부결재
(경유)

제목 투자진흥기금 여유자원 통합재정안정화기금 예탁

투자유치단-995(2024.10.16.)호와 관련하여, 투자진흥기금 여유자원을 아래와 같이 예탁하고자 합니다.

1. 대상기금 : 세종특별자치시 투자진흥기금
2. 예탁기금 : 세종특별자치시 통합재정안정화기금
3. 금 액 : 금2,000,000,000원(금이십억원)
4. 기 간 : 1년(2025.2.21 ~ 2026.2.20) ※ 재연장 가능
5. 계 좌 : 농협 301-0278-9005-11(세종특별자치시청)
6. 예산과목 : 투자유치단, 재무활동(투자유치단), 보전지출, 통합재정안정화기금 예탁
(투자진흥기금), 예탁금, 예탁금

붙임 통합재정안정화기금 예탁 협조 요청 1부, 끝.

주무관 **임영희** 투자심의회장 **임경남** 투자유치단장 **김성열** 인접 2025. 2. 18.

협조자

시행 투자유치단-668 접수

우 30151 세종특별자치시 한누리대로 2130, 3층 {보령동} / <http://www.sejong.go.kr>

전화번호 044-300-3964 팩스번호 044-300-3969 / yeri1202@korea.kr / 비공개(5)

문서관리카드투자유치단-668 1/1



세종특별자치시

모든 노물이 사라지는 건 아니라 그 빛은 내일 아침을 태우니까 (이달의 우리말 금)

세종특별자치시



수신 예산담당관

(경유)

제목 예탁기간 만기에 따른 통합재정안정화기금 예탁금 반환 요청(투자진흥기금)

통합재정안정화기금으로 예탁했던 투자진흥기금 예탁금 중 일부에 대해 반환을 요청하니
처리하여 주시기 바랍니다.

1. 예탁계좌 : 통합재정안정화기금 수입전용통장(농협은행)
2. 예탁현황 : 금20,000,000,000원(금어십억원)
3. 반환금액 : 금6,666,668,000원(금육십육억육천육백육십육만팔천원)
4. 반환사유 : 예탁기간 만기
5. 반환계좌번호 : 하나은행 670-910029-99105(세종시청 투자진흥기금 수입전용)
6. 향후계획 : 투자유치단-1580(2025.4.24.)에 따라 금회 반환금(6,666,668천원)과
투자진흥기금 예탁기간 만기에 따른 여유자원을 2025. 12월 중 통합
재정안정화기금에 예탁 예정. 끝.

투 자 유 치 단 장

주무관	영대리	투자정책담당	오대백	투자유치담당	2025. 12. 5.
협조자					김남명
시행	투자유치단-4410	(2025. 12. 5.)		결수	
우	30151	세종특별자치시 한누리대로 2130, 3층 (보통동)		/	http://www.sejong.go.kr
전화번호	044-300-3964	팩스번호	044-300-3969	/	yeri1202@korea.kr
				/	비공개(7)

인쇄 : 최훈민 / 투자유치단 (2026-03-06 14:15:32)

모는 노을이 사라지는 건 아니야 그 빛은 내일 아침을 데우니까 (이달의 우리말 글귀)



세종특별자치시

수신 내부결재
(경유)

제목 투자진흥기금 여유자원 통합재정안정화기금 예탁(금액 변경에 따른 수정)

투자유치단-1588(2025.4.24.)호 및 투자유치단-4612(2025.12.22.)와 관련하여, 투자진흥기금 여유자원을 아래와 같이 통합재정안정화기금에 예탁하고자 합니다.

1. 대상기금 : 세종특별자치시 투자진흥기금(투자유치단 소관)
2. 예탁기금 : 세종특별자치시 통합재정안정화기금(예산담당부서 소관)
3. 예탁금액 : 금8,800,000,000원(금팔십팔억원)

(단위:원)

구분	재 원	금 액	비 고
	계	8,800,000,000	
1	예탁금(원금)	6,666,666,000	
2	예탁금(이자)	356,666,640	
3	예치금	1,776,667,360	하나은행

※ '25년도 투자진흥기금 예탁(통합재정안정화기금) 현황

구분	예탁금(A) (연도초 기준)	신규예탁(B) (투자기금→안정화기금)	원금회수(C) (안정화기금→투자기금)	예탁증액(D=A+B-C) (연도말 기준)
		소계	소계	
		2월	2월	
		12월	12월	
'25년	200억원	108억원	87억원	221억원
		20억원	20억원	
		88억원	67억원	

4. 기 간 : 1년(2025.12.23 - 2026.12.22) ※ 재연장 가능
5. 계 좌 : 농협 301-0278-9005-11(세종특별자치시청)
6. 예산과목 : 투자유치단, 재무활동(투자유치단), 보전지출, 통합재정안정화기금 예탁(투자진흥기금), 예탁금, 예탁금, 끝.

증빙2

투자진흥기금 예탁 내역(예탁 88억, '25.12.23.)

인쇄 : 최준민 / 투자유치단 (2026-03-06 14:15:32)

주무관 **정재희** 투자심사팀장 **오재택** 투자유치단장 **김남영** 전달 2025. 12. 23.
협조자 예산팀장 **정성호**
시험 투자유치단-4633 접수
우 30151 세종특별자치시 한누리대로 2130, 3층 (보람동) / <http://www.sejong.go.kr>
전화번호 044-300-3564 팩스번호 044-300-3909 / yeri1202@korea.kr / 비공개(5)

문서관리카드투자유치단-4633 2/2

양성평등기금

예금(투자)신탁잔액 증명서

고객용

예금주 : 세종특별자치시청 님
생년월일(사업자 등록번호) : 307-83-01878

발급번호 : 15330003104



금 오억일천육백팔만오천칠십칠원

(단, 미결제 타점권 0

(

₩ 516,085,077)

을 포함)

계좌번호 계정과목 (공동명의 예금여부)	위탁자 원본수익자 이익수익자	계좌잔액 (평가금액) (잔액좌수)	미결제 타점권 제한사항 질권설정금액 외부질권해지일자
533-910002-21105 공금 예금		116,085,077	0 제한사항 없음 질권금액 없음
533-910041-88211 정기 예금		400,000,000	0 제한사항 없음 질권금액 없음
	이 하	여 백	

위 금액은 2025년 12월 31일 현재 귀하 명의의 예금[(투자)신탁] 잔액임을 증명합니다.
(위 기준일자와 아래의 발급일자가 다를 경우 기준일 이후 잔액이 변동될 수 있습니다.)

<주의사항>

- 위탁자와 수익자(원본, 이익수익자)가 다를 경우 수익자의 이름이 기재됩니다. (타액신탁)
- 투자신탁(수익증권), 기준신탁 상품의 평가금액은 기준일 현재의 기준가격으로 평가한 금액(중도해지수수료, 세금공제전)이며 향후 변동 가능합니다.
단, 기준일이 휴일인 경우 직전 영업일의 기준가격으로 평가한 금액입니다.
- 미결제 타점권은 입금내역증 자기앞수표, 가계수표, 당좌수표, 약속어음 등을 말하며 만일 부도처리 될 경우 금액에서 차감되오니 유의하시기 바랍니다.

*통화별 최초고시 매매기준을 적용

발급일 : 2026년 01월 26일

주식회사 하나은행 세종시청(출)

(부)자점(인)


TEL. 044)866-1111

주금액 책임자확인	감사통합 책임자확인
01/26 윤승일 확인	01/26 조미숙 확인

* 증명서 발급내용 일치여부는 당행 홈페이지 '빠른조회 서비스' 또는 모바일 앱((주)마크애니)을 통해 조회 가능합니다.

고객명 : 세종특별자치시청

출력일자: 2026/01/26 15:00:55



지역개발기금

예금(투자)신탁잔액 증명서

고 객 용

예금주 : 세종특별자치시청 님
생년월일(사업자 등록번호) : 307-83-01878

발급번호 : 15330003116



금 오억칠천팔백육십육만일천일백오십팔원

(단, 미결제 타점권 0

(

₩ 578,661,158)

을 포함)

계좌번호 계정과목 (공동명의 예금여부)	위탁자 원본수익자 이익수익자	계좌잔액 (평가금액) (잔액좌수)	미결제타점권 제한사항 질권설정금액 외부질권해지일자
670-910028-96405 공금 예금		578,661,158	0 제한사항없음 질권금액없음
	이 하	여 백	

위 금액은 2025년 12월 31일 현재 귀하 명의의 예금[투자]신탁 잔액임을 증명합니다.
(위 기준일자와 아래의 발급일자가 다를 경우 기준일 이후 잔액이 변동될 수 있습니다.)

<주의사항>

- 위탁자와 수익자(원본, 이익수익자)가 다를 경우 수익자의 이름이 기재됩니다. (타익신탁)
- 투자신탁(수익증권), 기준신탁 상품의 평가금액은 기준일 현재의 기준가격으로 평가한 금액(중도해지수수료, 세금공제전)이며 향후 변동 가능합니다.
단, 기준일이 휴일인 경우 직전 영업일의 기준가격으로 평가한 금액입니다.
- 미결제 타점권은 입금내역중 자기앞수표, 가계수표, 당좌수표, 약속어음 등을 말하며 만일 부도처리 될 경우 금액에서 차감되오니 유의하시기 바랍니다.

*통화별 최초고시 매매기준을 적용

발급일 : 2026년 01월 29일

주식회사 하나은행 세종시청(출)

(부)지점

TEL. 044)866-1111

주금액 책임자확인	감사통합 책임자확인
01/29 윤승일 확인	01/29 김미숙 확인

* 증명서 발급내용 일치여부는 당행 홈페이지 '빠른조회 서비스' 또는 모바일 앱((주)마크에니)을 통해 조회 가능합니다.

고객명 : 세종특별자치시청

출력일시: 2026/01/29 14:17:22



예금(투자)신탁잔액 증명서

고객용

예금주 : 세종특별자치시청 님
생년월일(사업자 등록번호) : 307-83-01878

발급번호 : 15330003109

금 ***** (*****)
(단, 미결제 타점권 0 을 포함)

계좌번호 계정과목 (공동명의 예금여부)	위탁자 원본수익자 이익수익자	계좌잔액 (평가금액) (잔액좌수)	미결제타점권 제한사항 질권설정금액 외부질권해지일자
670-910030-57005 보통예금		0	0 제한사항없음 질권금액없음
	이 하	여 백	

위 금액은 2025년 12월 31일 현재 귀하 명의의 예금[(투자)신탁] 잔액임을 증명합니다.
(위 기준일자와 아래의 발급일자가 다를 경우 기준일 이후 잔액이 변동될 수 있습니다.)

<주의사항>

- 위탁자와 수익자(원본, 이익수익자)가 다를 경우 수익자의 이름이 기재됩니다. (타액신탁)
- 투자신탁(수익증권), 기준신탁 상품의 평가금액은 기준일 현재의 기준가격으로 평가한 금액(종도해지수수료, 세금공제전)이며 향후 변동 가능합니다.
단, 기준일이 휴일인 경우 직전 영업일의 기준가격으로 평가한 금액입니다.
- 미결제 타점권은 입금내역중 자기앞수표, 가계수표, 당좌수표, 약속어음 등을 말하며 만일 부도처리 될 경우 금액에서 차감되오니 유의하시기 바랍니다.

*통화별 최초고시 매매기준을 적용

발급일 : 2026년 01월 29일

주식회사 하나은행 세종시청(출)

(부)지점 (인)

TEL. 044)866-1111

주금예 책임자확인	감사총합 책임자확인
01/29 조미숙 확인	01/29 조미숙 확인

* 증명서 발급내용 일치여부는 당행 홈페이지 '빠른조회 서비스' 또는 모바일 앱(주)마크에니)을 통해 조회 가능합니다.

고객명 : 세종특별자치시청

출력일시: 2026/01/29 09:50:11



예금(투자)신탁잔액 증명서

고 격 용

예금주 : 세종특별자치시청 님
생년월일(사업자 등록번호) : 307-83-01878

발급번호 : 15330003109

금 영 원

(단, 미결제 타점권 0

(

을 포함)

₩ 0)

계좌번호 계정과목 (공동명의 예금여부)	위탁자 원본수익자 이익수익자	계좌잔액 (평가금액) (잔액좌수)	미결제타점권 제한사항 질권설정금액 외부질권해지일자
533-910003-08905 보통예금		0	0 제한사항없음 질권금액없음
670-910028-98705 보통예금		0	0 제한사항없음 질권금액없음
670-910028-99305 보통예금		0	0 제한사항없음 질권금액없음
670-910029-00905 보통예금		0	0 제한사항없음 질권금액없음
670-910029-01505 보통예금		0	0 제한사항없음 질권금액없음

위 금액은 2025년 12월 31일 현재 귀하 명의의 예금[(투자)신탁] 잔액임을 증명합니다.
(위 기준일자과 아래의 발급일자가 다를 경우 기준일 이후 잔액이 변동될 수 있습니다.)

<주의사항>

- 위탁자와 수익자(원본, 이익수익자)가 다를 경우 수익자의 이름이 기재됩니다. (타액신탁)
- 투자신탁(수익증권), 기준신탁 상품의 평가금액은 기준일 현재의 기준가격으로 평가한 금액(중도해지수수료, 세금공제전)이며 향후 변동 가능합니다.
단, 기준일이 휴일인 경우 직전 영업일의 기준가격으로 평가한 금액입니다.
- 미결제 타점권은 입금내역중 자기앞수표, 가계수표, 당좌수표, 약속어음 등을 말하며 만일 부도처리 될 경우 금액에서 차감되오니 유의하시기 바랍니다.

*통화별 최초고시 매매기준을 적용

발급일 : 2026년 01월 29일

주식회사 하나은행 세종시청(출)

(부)지점 (인)

TEL. 044)866-1111

주금액 책임자확인	감사통합 책임자확인
01/29 윤성일 확인	01/29 조미숙 확인

* 증명서 발급내용 일치여부는 당행 홈페이지 '빠른조회 서비스' 또는 모바일 앱(주)마크애니)을 통해 조회 가능합니다.

고격명 : 세종특별자치시청

출력일시: 2026/01/29 09:50:11



자금 불부합조서

1. 불부합 내용

(단위 : 원)

결산잔액 (A)	금융기관 잔액 (B)	차 액 (A-B)	비 고
213,856,629,158	578,661,158	213,277,968,000	

2. 사유(결산잔액과 금융기관 잔액과의 차액에 대하여 상세하게 작성)

- 결산잔액은 일반·특별회계 예탁금을 포함한 당해연도말 기금 조성액이며 금융기관 잔액은 예탁금을 제외한 금융기관 예치금임
- 일반·특별회계 예탁금 : 213,277,968,000원
 - 금융기관 예치금 : 578,661,158원

2026년 2월 19일

위의 내용은 사실과 틀림없음을 확인함.

세종특별자치시 지역개발기금운용관(인)



□ 기금 예탁금(용자) 현황 : 213,278백만원

(단위: 백만원)

용자대상	용자연도	사업수	용자금액	원금회수	용자누계	비고
일반회계 및 공기업 특별회계	계	80개 사업	232,578	19,300	213,278	
	2018년	10	80,000	8,000	72,000	2024년 원금회수
	2019년	11	33,000	11,300	21,700	2025년 원금회수
	2020년	27	49,945	0	49,945	
	2021년	6	17,000	0	17,000	
	2022년	13	16,150	0	16,150	
	2023년	3	7,700	0	7,700	
	2024년	5	25,783	0	25,783	
	2025년	5	3,000	0	3,000	

남북교류협력기금

예금(투자)신탁잔액 증명서

고객용

예금주 : 세종특별자치시청 님
생년월일(사업자 등록번호) : 307-83-01878

발급번호 : 15330003126



금 이 억 사 천 이 백 삼 십 육 만 칠 천 육 십 원

(단, 미결제 타점권 0

(

₩ 242,367,060)

을 포함)

계좌번호 계정과목 (공동명의 예금여부)	위탁자 원본수익자 이익수익자	계좌잔액 (평가금액) (잔액좌수)	미결제 타점권 제한사항 질권설정금액 외부질권해지일자
533-910002-19405 공금예금		40,223,230	0 제한사항없음 질권금액없음
533-910007-29205 보통예금		33,690	0 제한사항없음 질권금액없음
533-910041-15211 정기예금		202,110,140	0 제한사항없음 질권금액없음
	이 하	여 백	

위 금액은 2025년 12월 31일 현재 귀하 명의의 예금[(투자)신탁] 잔액임을 증명합니다.
(위 기준일자와 아래의 발급일자가 다를 경우 기준일 이후 잔액이 변동될 수 있습니다.)

<주의사항>

- 위탁자와 수익자(원본, 이익수익자)가 다를 경우 수익자의 이름이 기재됩니다. (타익신탁)
- 투자신탁(수익증권), 기준신탁 상품의 평가금액은 기준일 현재의 기준가격으로 평가한 금액(중도해지수수료, 세금공제전)이며 향후 변동 가능합니다.
단, 기준일이 휴일인 경우 직전 영업일의 기준가격으로 평가한 금액입니다.
- 미결제 타점권은 압금내역중 자기앞수표, 가계수표, 당좌수표, 약속어음 등을 말하며 만일 부도처리 될 경우 금액에서 차감되오니 유의하시기 바랍니다.

*통화별 최초고시 매매기준을 적용

발급일 : 2026년 01월 30일

주식회사 하나은행 세종시청(출)

(부)지점 (인)

TEL 044)866-1111

주금액 책임자확인	감사통합 책임자확인
01/30 윤승일 확인	01/30 조미숙 확인

* 증명서 발급내용 일치여부는 당행 홈페이지 '빠른조회 서비스' 또는 모바일 앱((주)마크에니)을 통해 조회 가능합니다.

고객명 : 세종특별자치시청

출력일시: 2026/01/30 15:24:55



자금 불부합조서

1. 불부합 내용

(단위 : 원)

결산잔액 (A)	금융기관 잔액 (B)	차 액 (A-B)	비 고
1,242,367,060	242,367,060	1,000,000,000	


2. 사유(결산잔액과 금융기관 잔액과의 차액에 대하여 상세하게 작성)

○ 통합재정안정화기금에 1,000,000,000원(금일십억원) 예탁함

2026년 1월 30일

위의 내용은 사실과 틀림없음을 확인함.

세종특별자치시 남북교류협력기금운용관 (인)



‘모든 노물이 사라지는 건 아니야 그 빛은 내일 아침을 데워주니까’ (이달의 우리말 금구)



세종특별자치시



수신 내부결재
(검유)

제목 남북교류협력기금 통합재정안정화기금 예탁금 지출

자치행정과-21007(2025.12.17.)호 “남북교류협력기금 통합재정안정화기금 예탁 계획 보고” 와 관련하여 남북교류협력기금에서 통합재정안정화기금으로 아래와 같이 지출하고자 합니다.

- 가. 지 출 액 : 금1,000,000,000원(금일십억원)
- 나. 예탁계좌 : 301-0278-9005-11(농협) 통합재정안정화기금
- 다. 예탁방법 : 차세대 e-호조 지출
- 라. 예산과목 : 남북교류협력기금-재무활동-내부거래지출-통합재정안정화기금 예탁-예탁금(704-01)

붙임 남북교류협력기금 통합재정안정화기금 예탁금 지출계획 1부. 끝.

주무관	강이영	자치협력담당	유재영	자치행정과장	전영수	연일 2025. 12. 18.
협조자						
서행	자치행정과-21111			집수		
우	30151	세종특별자치시 관우리대로 2130, 1보당동				/ http://www.sejong.go.kr
전화번호	044-300-3132	팩스번호	044-300-3129	/ ej@sejong.go.kr		/ 비공개(8)

[별지 제1호서식]

예 수 금 증 서

금 액 : 금억십억원(금1,000,000,000원)

위의 금액을 「새종북별자치시 통합재정안정화기금 설치 및 운용 조례」
제6조 및 같은 조례 시행규칙 제2조에 따라 예수하였음을 증명합니다.

2024년 9월 19일

증명인(수탁자)

새종북별자치시 통합재정안정화기금운용위원(인)



남북교류협력기금 재무관 귀하

옥외광고발전기금

예금(투자)신탁잔액 증명서

고객용

예금주 : 세종특별자치시청 님

생년월일(사업자 등록번호) : 307-83-01878

발급번호 : 15330003118



금 일 억 칠 천 육 백 칠 십 구 만 육 천 구 백 일 십 원

(단, 미결제 타점권 0

(

₩ 176,796,910)

을 포함)

계좌번호 계정과목 (공동명의 예금여부)	위탁자 원본수익자 이익수익자	계좌잔액 (평가금액) (잔액좌수)	미결제 타점권 제한사항 질권설정금액 외부질권해지일자
533-910004-88505 공금예금		26,390,910	0 제한사항없음 질권금액없음
533-910004-89105 보통예금		406,000	0 제한사항없음 질권금액없음
533-910042-13811 정기예금		150,000,000	0 제한사항없음 질권금액없음
	이 하	여 백	

위 금액은 2025년 12월 31일 현재 귀하 명의의 예금[(투자)신탁] 잔액임을 증명합니다.
(위 기준일자와 아래의 발급일자가 다를 경우 기준일 이후 잔액이 변동될 수 있습니다.)

<주의사항>

- 위탁자와 수익자(원본, 이익수익자)가 다를 경우 수익자의 이름이 기재됩니다. (타익신탁)
- 투자신탁(수익증권), 기준신탁 상품의 평가금액은 기준일 현재의 기준가격으로 평가한 금액(중도해지수수료, 세금공제전)이며 향후 변동 가능합니다.
단, 기준일이 휴일인 경우 직전 영업일의 기준가격으로 평가한 금액입니다.
- 미결제 타점권은 입금내역증 자기앞수표, 가계수표, 당좌수표, 약속어음 등을 말하며 만일 부도처리 될 경우 금액에서 차감되오니 유의하시기 바랍니다.

*통화별 최초고시 매매기준을 적용

발급일 : 2026년 01월 29일

주식회사 하나은행 세종시청(출)

(부)지점 (인)

TEL. 044)666-1111

주금액 책임자확인	감사용장 책임자확인
01/29 윤승원 확인	01/29 조미숙 확인

* 증명서 발급내용 일치여부는 당행 홈페이지 '빠른조회 서비스' 또는 모바일 앱(주)마크에니)을 통해 조회 가능합니다.

고객명 : 세종특별자치시청

출력일시: 2026/01/29 16:25:21



자금 불부합조서

1. 불부합 내용

(단위 : 원)

결산잔액 (A)	금융기관 잔액 (B)	차 액 (A-B)	비 고
376,796,910	176,796,910	200,000,000	-

2. 사유(결산잔액과 금융기관 잔액과의 차액에 대하여 상세하게 작성)

○ 통합재정안정화기금 예탁금 : 200,000,000원

2026년 2월

위의 내용은 사실과 틀림없음을 확인함.

세종특별자치시 옥외발전기금운용관 (인)



통합재정안정화기금

2025- 229777

발급관리번호 : 0023768372

발행일 : 2026년 01월 29일 (09:23:11)

세종특별자치시청 귀하

예금종류	계좌번호	잔액(원)	미결제타점권(원)	관련대출, 질권(천원)
		압류관련사항	최근질권해제이력(1개월)	비고
공금예금	374-0001-5014-11	₩1,398,712,310	₩0	0
		해당없음	해당없음	
보통예금	301-0278-9005-11	₩0	₩0	0
		해당없음	해당없음	
공금예금	374-0002-0036-21	₩125,956,950	₩0	0
		해당없음	해당없음	
보통예금	301-0337-6127-71	₩0	₩0	0
		해당없음	해당없음	
합계		₩1,524,669,260	₩0	0

2025년12월31일 현재 고객님의 명의의 예금(신탁·환매채) 잔액을 위와 같이 증명합니다.

잔액합계 : 일십오억이천사백육십육만구천이백육십원



농협은행

세종시청지점



- 주) 1. 이 증명서는 준법감시책임자의 확인이 있어야 유효합니다.
 2. 잔액합계가 1억원 이상인 경우는 영업점장의 확인이 있어야 유효합니다.
 3. 발급기준일 당일에는 해당 예금계좌의 입출금 거래를 할 수 없습니다.
 4. 미결제타점권, 관련대출·질권, 압류관련사항, 최근 질권해제이력(1개월)은 2025년12월31일 기준입니다.
 5. 미결제타점권은 잔액증명 발급시간에 따라 달라질 수 있습니다.

* 최근 질권해제이력(1개월)은 법인계좌만 표시됩니다.
 본 잔액증명서는 발급일로부터 1개월 이내에 당행 홈페이지(<http://banking.nonghyup.com/>) 초기화면의 "빠른조회서비스"에서 진위확인이 가능합니다



자금 불부합조서

1. 불부합 내용

(단위 : 원)

결산잔액 (A)	금융기관 잔액 (B)	차 액 (A-B)	비 고
353,853,623,310	1,398,712,310	352,454,911,000	-

2. 사유(결산잔액과 금융기관 잔액과의 차액에 대하여 상세하게 작성)

- 일반회계 예탁(A) : 총 494,705,598,000원
 - 2020년 30,000,000,000원
 - 2021년 60,000,000,000원
 - 2022년 50,000,000,000원
 - 2023년 262,812,231,000원(6회 분할)
 - 2024년 32,728,573,000원
 - 2025년 59,164,794,000원
- 일반회계 예탁금 원금 회수(B) : 총 142,250,687,000원
 - 2023년 10,000,000,000원(2회 분할)
 - 2024년 30,000,000,000원
 - 2025년 102,250,687,000원(4회 분할)
- 총 일반회계 예탁금(A-B) : 352,454,911,000원
 - 총 예탁금(A) : 494,705,598,000원
 - 총 예탁금 원금 회수(B) : 142,250,687,000원

2026년 2월

위의 내용은 사실과 틀림없음을 확인함.

세종특별자치시 통합재정안정화기금운용관



저장 : 전재형 / 예산담당관 (2024-02-20 15:14:50)

시민주권 특별자치시 행정수도 세종



세종특별자치시

수신 내부결재
(경유)

제목 통합관리기금 예탁금 지급 결의(일반회계)

2020년 제1회 추가경정 예산(2020.5.28. 의결) 및 예산담당관-10926(2020.12.2.)호와 관련하여 통합관리기금 용자약정서 체결에 따라 일반회계에 자금을 예탁하여 기금 운용에 만전을 기하고자 합니다.

가. 대 상 : 일반회계

나. 예탁금 : 금30,000,000,000원(금삼백억원)

다. 이체일 : 2020. 12. 21.(월)

라. 이자율 : 시 금고의 1년 정기예금 이자율(1.1%) ※ 20. 12월 기준

마. 예탁계좌 : 농협 374-0000-5145-61(수입원)

바. 예탁기간 : 2020. 12. 21. ~ 2025. 12. 20.(2년 거치 3년 균등분할 상환)

사. 예산과목 : 재무활동(예산담당관), 내부거래지출, 통합관리기금 용자, 예탁금, 예탁금(704-01)

붙임 농협 시금고 예치금리 1부. 끝.

주무관 한문환 예산담당관 대결 2020. 12. 21. 예산담당관 전결
박대중

협조자

시행 예산담당관-11457

접수

우 30151 세종특별자치시 한누리대로 2130 5층, (보람동, 세종특별 / http://www.sejong.go.kr
자치시청)

전화번호 044-300-2313 팩스번호 044-300-2329 / han78@korea.kr / 대국민 공개

행정수도 완성, 국가균형발전의 시작입니다.

문서관리카드예산담당관-11457 1/1

저장 : 전재형 / 예산담당관 (2024-02-20 15:14:21)

시민주권 특별자치시 행정수도 세종



세종특별자치시

수신 내부결재
(경유)

제목 통합재정안정화기금 예탁금 지급 결의(일반회계)

2021년 본예산(2020.12.15. 의결)과 관련하여 통합재정안정화기금 예탁약정서 체결에 따라 일반회계에 자금을 예탁하여 기금 운용에 만전을 기하고자 합니다.

가. 대 상 : 일반회계

나. 예탁금 : 금60,000,000,000원(금육백억원)

다. 이체일 : 2021. 11. 03.(수)

라. 이자율 : 시 금고의 1년 정기예금 이자율(1.43%) ※ 21. 11월 기준

마. 예탁계좌 : 농협 374-0000-5145-61(수입원)

바. 예탁기간 : 2021. 11. 03. ~ 2026. 11. 02.(2년 거치 3년 균등분할 상환)

사. 예산과목 : 재무활동(예산담당관), 내부거래지출, 통합재정안정화기금 예탁, 예탁금, 예탁금(704-01)

붙임 농협 시금고 예치금리 1부. 끝.

주무관 이종준 예산담당관 대관 2021. 11. 3. 예산담당관 전관
노진욱

협조자

시행 예산담당관-9304

접수

우 30151 세종특별자치시 한누리대로 2130 5층, (보람동, 세종특별 / http://www.sejong.go.kr
자치시청)

전화번호 044-300-2313 팩스번호 044-300-2329 / idwhdwns@korea.kr / 대국민 공개

행정수도 완성, 국가균형발전의 시작입니다.

문서관리카드예산담당관-9304 1/1

저장 : 전재형 / 예산담당관 (2024-02-20 15:13:51)

「참조와 도전의 미래전략수도 세종」



세종특별자치시



수신 내부결재

(경유)

제목 통합재정안정화기금 예탁금 지급 결의(일반회계)

예산담당관-9376(2022.12.20.)호와 관련하여, 통합재정안정화기금 예탁약정서 체결에 따라 일반회계에 자금을 예탁하여 기금 운용에 만전을 기하고자 합니다.

가. 대 상 : 일반회계

나. 예탁금 : 금50,000,000,000원(금오백억원)

다. 이체일 : 2022. 12. 29.(목)

라. 이자율 : 시 금고의 1년 정기예금 이자율(4.14%) ※ 22. 12월 기준

마. 예탁계좌 : 농협 374-0000-5145-61(수입원)

바. 예탁기간 : 2022. 12. 29. ~ 2027. 12. 28.(2년 거치 3년 균등분할 상환)

사. 예산과목 : 재무활동(예산담당관), 내부거래지출, 통합재정안정화기금 예탁, 예탁금, 예탁금(704-01)

붙임 농협 시금고 예치금리 1부. 끝.

주무관 한정수 국비담당 박준규 예산담당관 전결 2022. 12. 20.
박형국

협조자

시행 예산담당관-9392

접수

우 30151 세종특별자치시 한누리대로 2130 5층, (보람동, 세종특별
자치시청) / http://www.sejong.go.kr

전화번호 044-300-2333 팩스번호 044-300-2329 / jseuuu@korea.kr / 비공개(6)

「참조와 도전의 미래전략수도 세종」

문서관리카드예산담당관-9392 1/1

저장 : 전재형 / 예산담당관 (2024-02-20 09:48:58)

「참조와 도전의 미래전략수도 세종」



세종특별자치시



수신 내부결재
(경유)

제목 통합재정안정화기금 예탁금 지급 결의(일반회계)

예산담당관-1868(2023.3.3.)호와 관련하여, 통합재정안정화기금 예탁약정서 체결에 따라 일반회계에 자금을 예탁하여 기금 운용에 만전을 기하고자 합니다.

- 가. 대 상 : 일반회계
- 나. 예탁금 : 금80,000,000,000원(금팔백억원)
- 다. 이체일 : 2023. 3. 6.(월)
- 라. 이자율 : 2.5% ※ '23년 제1회 통합재정안정화기금 운용심의위원회 의결 사항
- 마. 예탁계좌 : 농협 374-0000-5145-61(수입원)
- 바. 예탁기간 : 2023. 3. 6. ~ 2028. 3. 5.(2년 거치 3년 균등분할 상환)
- 사. 예산과목 : 예산담당관, 재무활동(예산담당관), 내부거래지출, 통합재정안정화기금
예탁, 예탁금, 예탁금(704-01). 끝.

주무관 김백규 국비담당 박준규 예산담당 대결 2023. 3. 3. 예산담당관 전결
장영애

협조자

시행 예산담당관-1881 접수

우 30151 세종특별자치시 한누리대로 2130 5층, (보람동, 세종특별자치시 / http://www.sejong.go.kr
(청)

전화번호 044-300-2333 팩스번호 044-300-2329 / ksk89089@korea.kr / 비공개(6)

「참조와 도전의 미래전략수도 세종」

문서관리카드예산담당관-1881 1/1

참고5

일반회계 예탁(2023년-2)

저장 : 전재형 / 예산담당관 (2024-02-20 09:49:08)

「창조와 도전의 미래전략수도 세종」



세종특별자치시



수신 내부결재
(경유)

제목 통합재정안정화기금 예탁금 지급 결의(일반회계)

예산담당관-5438(2023. 6. 29.)호와 관련하여, 통합재정안정화기금 예탁약정서 체결에 따라 일반회계에 자금을 예탁하여 기금 운용에 만전을 기하고자 합니다.

가. 대 상 : 일반회계

나. 예탁금 : 금40,000,000,000원(금사백억원)

다. 이체일 : 2023. 6. 30.(금)

라. 이자율 : 2.5% ※ '23년 제1회 통합재정안정화기금 운용심의위원회 의결 사항

마. 예탁계좌 : 농협 374-0000-5145-61(수입원)

바. 예탁기간 : 2023. 6. 30. ~ 2028. 6. 29.(2년 거치 3년 균등분할 상환)

사. 예산과목 : 예산담당관, 재무활동(예산담당관), 내부거래지출, 통합재정안정화기금
예탁, 예탁금, 예탁금(704-01). 끝.

주무관 전재형 국비담당 박준규 예산담당관 전결 2023. 6. 29.
협조자 박형국

시행 예산담당관-5452

집수

우 30151 세종특별자치시 한누리대로 2130, 503호 (보합동) / <http://www.sejong.go.kr>

전화번호 044-300-2333 팩스번호 044-300-2329 / kyeiz0157@korea.kr / 비공개(6)

문서관리카드예산담당관-5452 1/1

참고6

일반회계 예탁(2023년-3)

저장 : 전재형 / 예산담당관 (2024-02-20 09:49:14)

「창조와 도전의 미래전략수도 세종」



세종특별자치시



수신 내부결재
(경유)

제목 통합재정안정화기금 예탁금 지급 결의(일반회계)

예산담당관-6536(2023. 7. 31.)호와 관련하여, 통합재정안정화기금 예탁약정서 체결에 따라 일반회계에 자금을 예탁하여 기금 운용에 만전을 기하고자 합니다.

가. 대 상 : 일반회계

나. 예탁금 : 금20,000,000,000원(금이백억원)

다. 이체일 : 2023. 7. 31.(월)

라. 이자율 : 2.5%

마. 예탁계좌 : 농협 374-0000-5145-61(수입원)

바. 예탁기간 : 2023. 7. 31. ~ 2028. 7. 30.(2년 거치 3년 균등분할 상환)

사. 예산과목 : 예산담당관, 재무활동(예산담당관), 내부거래지출, 통합재정안정화기금
예탁, 예탁금, 예탁금(704-01). 끝.

주무관 : 전재형 국비담당 : 박준규 예산담당관 : 전필 2023. 7. 31.
협조자 : 박형국

시행 예산담당관-6541

집수

우 30151 : 세종특별자치시 한누리대로 2130, 503호 (보합동) / <http://www.sejong.go.kr>

전화번호 044-300-2333 팩스번호 044-300-2329 / kyeiz0157@korea.kr / 비공개(6)

문서관리카드예산담당관-6541 1/1

저장 : 전재형 / 예산담당관 (2024-02-20 09:49:21)

「창조와 도전의 미래전략수도 세종」



세종특별자치시



수신 내부결재
(경유)

제목 통합재정안정화기금 예탁금 지급 결의(일반회계)

예산담당관-10633(2023. 11. 29.)호와 관련하여, 통합재정안정화기금 예탁약정서 체결에 따라 일반회계에 자금을 예탁하여 기금 운용에 만전을 기하고자 합니다.

- 가. 대 상 : 일반회계
- 나. 예탁금 : 금20,000,000,000원(금이백억원)
- 다. 이체일 : 2023. 12. 1.(금)
- 라. 이자율 : 2.5%
- 마. 예탁계좌 : 농협 374-0000-5145-61(수입원)
- 바. 예탁기간 : 2023. 12. 1. ~ 2028. 11. 30.(2년 거치 3년 균등분할 상환)
- 사. 예산과목 : 예산담당관, 재무활동(예산담당관), 내부거래지출, 통합재정안정화기금
예탁, 예탁금, 예탁금(704-01). 끝.

주무관	전재형	국비팀장	출장	예산팀장	대필 2023. 12. 1.	예산담당관	전필
협조자							
시행	예산담당관-10695			집수			
우	30151 세종특별자치시 한누리대로 2130, 503호 (보합동)			/ http://www.sejong.go.kr			
전화번호	044-300-2333	팩스번호	044-300-2329	/ kyeiz0157@korea.kr		/ 비공개(6)	

문서관리카드예산담당관-10695 1/1

참고8

일반회계 예탁(2023년-5)

저장 : 전재형 / 예산담당관 (2024-02-20 09:49:26)

「창조와 도전의 미래전략수도 세종」



세종특별자치시



수신 내부결재
(경유)

제목 통합재정안정화기금 예탁금 지급 결의(일반회계)

예산담당관-11209(2023. 12. 18.)호와 관련하여, 통합재정안정화기금 예탁약정서 체결에 따라 일반회계에 자금을 예탁하여 기금 운용에 만전을 기하고자 합니다.

- 가. 대 상 : 일반회계
- 나. 예탁금 : 금97,312,231,000원(금구백칠십삼억일천이백이십삼만일천원)
- 다. 이체일 : 2023. 12. 19.(화)
- 라. 이자율 : 2.5%
- 마. 예탁계좌 : 농협 374-0000-5145-61(수입원)
- 바. 예탁기간 : 2023. 12. 19. ~ 2028. 12. 18.(2년 거치 3년 균등분할 상환)
- 사. 예산과목 : 예산담당관, 재무활동(예산담당관), 내부거래지출, 통합재정안정화기금
예탁, 예탁금, 예탁금(704-01). 끝.

주무관	전재형	국비담당	출장	재정관리팀장	대필 2023. 12. 18.	예산담당관	전필
협조자				김여승			
시행	예산담당관-11217			집수			
우	30151 세종특별자치시 한누리대로 2130, 503호 (보합동)			/ http://www.sejong.go.kr			
전화번호	044-300-2333	팩스번호	044-300-2329	/ kyeiz0157@korea.kr		/ 비공개(6)	

문서관리카드예산담당관-11217 1/1

참고9

일반회계 예탁(2023년-6)

저장 : 전재형 / 예산담당관 (2024-02-20 09:49:31)

「창조와 도전의 미래전략수도 세종」



세종특별자치시



수신 내부결재
(경유)

제목 통합재정안정화기금 예탁금 지급 결의(일반회계)

예산담당관-11262(2023. 12. 19.)호와 관련하여, 통합재정안정화기금 예탁약정서 체결에 따라 일반회계에 자금을 예탁하여 기금 운용에 만전을 기하고자 합니다.

가. 대 상 : 일반회계

나. 예탁금 : 금5,500,000,000원(금오십오억원)

다. 이체일 : 2023. 12. 29.(금)

라. 이자율 : 2.5%

마. 예탁계좌 : 농협 374-0000-5145-61(수입원)

바. 예탁기간 : 2023. 12. 29. ~ 2028. 12. 28.(2년 거치 3년 균등분할 상환)

사. 예산과목 : 예산담당관, 재무활동(예산담당관), 내부거래지출, 통합재정안정화기금
예탁, 예탁금, 예탁금(704-01). 끝.

주무관	전재형	국비팀장	출장	재정관리팀장	대필 2023. 12. 19.	예산담당관	전필
협조자					함여승		
시행	예산담당관-11266			집수			
우	30151	세종특별자치시 한누리대로 2130, 503호 (보합동)			/	http://www.sejong.go.kr	
전화번호	044-300-2333	팩스번호	044-300-2329	/ kyeiz0157@korea.kr		/ 비공개(6)	

문서관리카드예산담당관-11266 1/1

참고10

일반회계 예탁(2024년)

저장 : 전재형 / 예산담당관 (2025-02-27 17:05:26)

「창조와 도전의 미래전략수도 세종」



세종특별자치시



수신 내부결재

(경유)

제목 통합재정안정화기금 예탁금 지급 결의(일반회계)

예산담당관-11438(2024. 12. 24.) 호와 관련하여, 통합재정안정화기금 예탁약정서 체결에 따라 일반회계에 자금을 예탁하여 기금 운용에 만전을 기하고자 합니다.

가. 대 상 : 일반회계

나. 예탁금 : 금32,728,573,000원(금삼백이십칠억이천팔백오십칠만삼천원)

다. 이체일 : 2024. 12. 26.(목)

라. 이자율 : 2.5%

마. 예탁계좌 : 농협 374-0000-5145-61(수입원)

바. 예탁기간 : 2024. 12. 26. - 2029. 12. 26.(2년 거치 3년 균등분할 상환)

사. 예산과목 : 예산담당관, 재무활동(예산담당관), 내부거래지출, 통합재정안정화기금 예탁, 예탁금, 예탁금, 끝.

주무관	전재형	국비팀장	박준규	예산담당관	전길 2024. 12. 24. 김병호
협조자					
시행	예산담당관-11440	집수			
주	30161	세종특별자치시 한누리대로 2130, 503호 (보람동)	/ http://www.sejong.go.kr		
전화번호	044-300-2333	팩스번호	044-300-2329	/ kylz0157@korea.kr	/ 비공개(8)

문서관리카드예산담당관-11440 1/1

참고11

일반회계 예탁(2025년)

저장 : 김운성 / 예산담당관 (2026-03-03 15:30:00)

"모든 노력이 사라지는 건 아니야 그 빛은 내일 아침을 데우니까" (미달의 우리말 글귀)



세종특별자치시



수신 내부결재

(경유)

제목 통합재정안정화기금 예탁금 지급 결의(일반회계)

예산담당관-10939(2025. 12. 23.)호와 관련하여, 통합재정안정화기금 예탁약정서 체결에 따라 일반회계에 자금을 예탁하여 기금 운용에 만전을 기하고자 합니다.

가. 대 상: 일반회계

나. 예탁금: 금59,164,794,000원(금오백구십일억육천사백칠십구만사천원)

다. 이자율: 연 2.5%

라. 예탁계좌: 농협 374-0000-5145-61(수입원)

마. 예탁기간: 5년(2년 거치 3년 균등분할 상환)

바. 예산과목: 예산담당관, 재무활동(예산담당관), 내부거래지출, 통합재정안정화기금
예탁, 예탁금, 예탁금, 끝.

주무관	견제관	국비팀장	연가	예산팀장	대결 2025. 12. 23	담당관	전결
협조자					정성모		
시행 예산담당관-10954				접수			
주 30151	세종특별자치시 안누리대로 2130, 503호 (보림동)				/ http://www.sejong.go.kr		
전화번호 044-300-2333	팩스번호 044-300-2329			/ kyei20157@korea.kr	/ 비공개(6)		

문서관리카드예산담당관-10954 1/1

저장 : 전재형 / 예산담당관 (2024-02-20 15:15:50)

「창조와 도전의 미래전략수도 세종」



세종특별자치시



수신 내부결재
(경유)

제목 통합재정안정화기금 예탁금 원금 상환('23년 1차) 지급 결의

통합재정안정화기금에서 일반회계로 예탁한 금액에 대한 원금을 아래와 같이 통합재정안정화기금에 상환하고자 합니다.

- 상환일 : 2023. 6. 15.(목) 예정
- 원금 상환액 : 5,000,000,000원(금오십억원)

통합기금에서 일반회계로의 예탁			원금 회수 회차						원금 상환액
예탁일	예탁 금액	금리	1	2	3	4	5	6	
'20. 12. 21.	30,000,000,000원	1.1%	1	2	3	4	5	6	5,000,000,000원
			'23.6.15	'23.12.15	'24.6.15	'24.12.15	'25.6.15	'25.12.15	

* 「시행규칙」(제5조) 자금을 예탁하는 기간을 2년 거치 3년 균등분할 상환으로 정한다.
「예탁약정서」(제2조) 예탁금의 원금은 매년 6월 15일, 12월 15일에 상환하여야 한다.

- 납입계좌 : 농협 374-0001-5014-11(통합재정안정화기금)
- 예산과목 : 예산담당관, 재무활동(예산담당관), 내부거래지출, 내부거래지출, 예수금
원리금상환, 예수금원금상환. 끝.

주무관 전재형 국비담당 박준규 예산담당관 전월 2023. 6. 14
비행국

협조자 주무관 김지숙 경리담당 이준희

시행 예산담당관-4973 접수

우 30151 세종특별자치시 한누리대로 2130, 503호 (보합동) / <http://www.sejong.go.kr>

전화번호 044-300-2333 팩스번호 044-300-2329 / kyeiz0157@korea.kr / 비공개(6)

문서관리카드예산담당관-4973 1/1

참고13

일반회계 예탁금 원금 상환(2023년-2)

저장 : 전재형 / 예산담당관 (2024-02-20 16:13:25)

「창조와 도전의 미래전략수도 세종」



세종특별자치시



수신 내부결재

(경유)

제목 통합재정안정화기금 예탁금 원금 상환('23년 2차) 지급 결의

통합재정안정화기금에서 일반회계로 예탁한 금액에 대한 원금을 아래와 같이 통합재정안정화기금에 상환하고자 합니다.

1. 상환일 : 2023. 12. 15.(금) 예정
2. 원금 상환액 : 5,000,000,000원(금오십억원)

통합기금에서 일반회계로의 예탁			원금 회수 회차						원금 상환액
예탁일	예탁 금액	금리	1	2	3	4	5	6	
'20. 12. 21.	30,000,000,000원	1.1%	'23.6.15.	'23.12.15.	'24.6.15.	'24.12.15.	'25.6.15.	'25.12.15.	5,000,000,000원

* 「시행규칙」(제5조) 자금을 예탁하는 기간을 2년 거치 3년 균등분할 상환으로 정한다.
「예탁약정서」(제2조) 예탁금의 원금은 매년 8월 15일, 12월 15일에 상환하여야 한다.

3. 납입계좌 : 농협 374-0001-5014-11(통합재정안정화기금)
4. 예산과목 : 예산담당관, 재무활동(예산담당관), 내부거래지출, 내부거래지출, 예수금
원리금상환, 예수금원금상환. 끝.

주무관 전재형 국비팀장 출장 예산담당관 전결 2023. 12. 13.
협조자 주무관 이은성 경리팀장 이은희

시행 예산담당관-11052

집수

우 30151 세종특별자치시 한누리대로 2130, 503호 (보합동) / <http://www.sejong.go.kr>

전화번호 044-300-2333 팩스번호 044-300-2329 / kyeiz0157@korea.kr / 비공개(6)

문서관리카드예산담당관-11052 1/1

참고14

일반회계 예탁금 원금 상환(2024년)

저장 : 전재형 / 예산담당관 (2025-02-27 17:45:41)

「창조와 도전의 미래전략수도 세종」



세종특별자치시



수신 내부결재

(경유)

제목 통합재정안정화기금 예탁금 원금 상환 지급 결의

통합재정안정화기금에서 일반회계로 예탁한 금액에 대한 원금을 아래와 같이 통합재정안정화기금에 조기 상환하고자 합니다.

1. 상환일: (당초) 6월·12월 15일 → (변경) 2024. 5. 23.(목)

2. 원금 상환액: 금30,000,000,000원(금삼백억원)

통합기금에서 일반회계로의 예탁			원금 회수 회차						원금 상환액
예탁일	예탁 금액	금리							
합 계									30,000,000,000원
'20. 12. 21.	30,000,000,000원	1.1%	1	2	3	4	5	6	10,000,000,000원
			'23.6.15	'23.12.15	'24.6.15	'24.12.15	'25.6.15	'25.12.15	
'21. 11. 3.	60,000,000,000원	1.43%	1	2	3	4	5	6	20,000,000,000원
			'24.6.15	'24.12.15	'25.6.15	'25.12.15	'26.6.15	'26.12.15	

* 「시행규칙」 (제5조) 자금을 예탁하는 기간을 2년 거치 3년 균등분할 상환으로 정한다.

3. 납입계좌: 농협 374-0001-5014-11(통합재정안정화기금)

4. 예산과목: 예산담당관, 재무활동(예산담당관), 내부거래지출, 내부거래지출, 예수금
원리금상환, 예수금원금상환. 끝.

참고15

일반회계 예탁금 원금 상환(2025년-1)

저장 : 김운상 / 예산담당관 (2026-03-03 16:02:21)

「창조와 도전의 미래전략수도 세종」



세종특별자치시



수신 내부결재

(경유)

제목 통합재정안정화기금 예탁금 원금 지급 결의

도시과-3140('25. 2. 27.)호와 관련하여 통합재정안정화기금에서 일반회계로 예탁한 금액에 대한 원금을 아래와 같이 통합재정안정화기금에 조기 상환하고자 합니다.

1. 상환일: (당초) 2025. 6. 15. → (변경) 2025. 3. 4. / 6. 15. 2회 분할 상환

2. 원금 상환액

- 2025. 3. 4. : 금17,505,830,000원(금일백칠십오억오백팔십삼만원)

- 2025. 6. 15.: 금5,827,520,000원(금오십팔억이천칠백오십이만원)

※ **상반기 상환액 23,333,350천원 중 17,505,830천원 조기 상환 후 잔액 5,827,520천원은 '25. 6. 15**에 상환

통합기금에서 일반회계로의 예탁			원금 회수 회차							원금 상환 예정액
예탁일	예탁 금액	금리								
합 계										23,333,350,000원
'20. 12. 21.	30,000,000,000원	1.1%	1	2	3	4	5	6	5,000,000,000원	
			'23.6.15	'23.12.15	'24.6.15	'24.12.15	'25.6.15	'25.12.15		
'21. 11. 3.	60,000,000,000원	1.43%	1	2	3	4	5	6	10,000,000,000원	
			'24.6.15	'24.12.15	'25.6.15	'25.12.15	'26.6.15	'26.12.15		
'22. 12. 26.	50,000,000,000원	4.14%	1	2	3	4	5	6	8,333,350,000원	
			'25.6.15	'25.12.15	'26.6.15	'26.12.15	'27.6.15	'27.12.15		

* 「시행규칙」(제5조) 자금을 예탁하는 기간을 2년 거치 3년 균등분할 상환으로 정한다.

3. 납입계좌: 농협 374-0001-5014-11(통합재정안정화기금)

4. 예산과목: 예산담당관, 재무활동(예산담당관), 내부거래지출, 내부거래지출, 예수금
원리금상환, 예수금원금상환. 끝.

문서관리카드예산담당관-2068 1/2

참고16

일반회계 예탁금 원금 상환(2025년-2)

저장 : 김운성 / 예산담당관 (2026-03-03 15:43:05)

"엄마! 내가 왜 좋아? 그냥... 넌 왜 엄마가 좋아? 그냥..." (아들의 우리말 글귀)



세종특별자치시



수신 내부결재

(경유)

제목 통합재정안정화기금 예탁금 원금 상환 지급 결의

통합재정안정화기금에서 일반회계로 예탁한 금액에 대한 원금을 아래와 같이 통합재정안정화기금에 상환하고자 합니다.

1. 상환일: 2025. 6. 16.(월) 예정

* (통합기금 예탁약정서 제2조제5항) 상환일이 금고의 영업일이 아닌 경우에는 그 다음 영업일에 납입하여야 한다.

2. 원금 상환액: 금5,827,520,000원(금오십팔억이천칠백오십이만원)

< '25년 상반기 일반회계의 통합기금 예탁금 원금 상환 >

통합기금에서 일반회계로의 예탁			원금 회수 회차						구 분		원금 상환액
예탁일	예탁 금액	금리									
총 합 계											23,333,350,000원
'25. 3. 4. 지급액											17,505,830,000원
금회 지급액											5,827,520,000원
합 계											5,000,000,000원
'20. 12. 21	30,000,000,000원	11%	1	2	3	4	5	6	합 계		5,000,000,000원
			'23. 6. 15	'23. 12. 15	'24. 6. 15	'24. 12. 15	'25. 6. 15	'25. 12. 15	'25. 3. 4. 지급액		3,751,249,290원
									금회 지급액		1,248,750,710원
									합 계		10,000,000,000원
'21. 11. 3	60,000,000,000원	143%	1	2	3	4	5	6	합 계		10,000,000,000원
			'24. 6. 15	'24. 12. 15	'25. 6. 15	'25. 12. 15	'26. 6. 15	'26. 12. 15	'25. 3. 4. 지급액		7,502,498,570원
									금회 지급액		2,497,501,430원
									합 계		8,333,350,000원
'22. 12. 26	50,000,000,000원	414%	1	2	3	4	5	6	합 계		8,333,350,000원
			'25. 6. 15	'25. 12. 15	'26. 6. 15	'26. 12. 15	'27. 6. 15	'27. 12. 15	'25. 3. 4. 지급액		6,252,082,140원
									금회 지급액		2,081,267,860원

※ '25년 통합재정안정화기금 기금운용계획에 반영된 일반회계에서 통합기금으로의 상반기 상환계획 23,333,350천원 중 17,505,830천원 조기 상환 完('25.3.4.) 후 잔액 5,827,520천원을 상환

3. 납입계좌: 농협 374-0001-5014-11(통합재정안정화기금)

4. 예산과목: 예산담당관, 재무활동(예산담당관), 내부거래지출, 내부거래지출, 예수금
원리금상환, 예수금원금상환. 끝.

문서관리카드예산담당관-5053 1/2

"가뭄을 뿌려온 한글 그리는 땅, 이어진 삶" (이달의 우리말 글귀)



세종특별자치시



수신 내부결재
(경유)

제목 통합재정안정화기금 예탁금 원금 상환 지급 결의(조기 상환)

도시개발특별회계가 폐지('25. 3. 7.)됨에 따라 통합재정안정화기금에서 일반회계로
예탁한 금액에 대한 원금을 아래와 같이 통합재정안정화기금에 조기 상환하고자 합니다.

1. 상 환 일: 2025. 9. 12.(금) 예정
2. 상 환 액: 금55,584,007,000원(금오백오십오억팔천사백만칠천원)

통합기금에서 일반회계로의 예탁			금번 원금 조기 상환액(B)	남은 예탁 금액(C=A-B)
예탁일	예탁 금액(A)	금리		
'23. 12. 19	97,312,231,000원	2.5%	55,584,007,000원	41,728,224,000원

3. 납입계좌: 농협 374-0001-5014-11(통합재정안정화기금)
4. 예산과목: 예산담당관, 재무활동(예산담당관), 내부거래지출, 내부거래지출, 예수금
원리금상환, 예수금원금상환, 끝.

주무관 **김재범** 국비담당 **박준규** 담당관 **노진숙** (인) 2025. 9. 11.
 협조자 주무관 서연우 경리담당 최윤정 협주
 시행 예산담당관-7883
 우 30151 세종특별자치시 완능리대로 213B, 503호 (보람동) / http://www.sejong.go.kr
 전화번호 044-300-2333 팩스번호 044-300-2329 / ayelz0157@korea.kr / 비공개(6)

저장 : 김윤성 / 예산담당관 (2026-03-03 15:50:28)

"모든 노력이 사라지는 건 아니야 그 빛은 내일 아침을 데우니까" (이달의 우리말 골귀)



세종특별자치시



수신 내부결재

(경유)

제목 통합재정안정화기금 예탁금 원금 상환('25년 2차) 지급 결의

통합재정안정화기금에서 일반회계로 예탁한 금액에 대한 원금을 아래와 같이 통합재정안정화기금에 상환하고자 합니다.

1. 상환일: 2025. 12. 15.(월) 예정

2. 원금 상환액: 금23,333,330,000원(금이백삼십삼억삼천삼백삼십삼만원)

< '25년 하반기 일반회계의 통합기금 예탁금 원금 상환 >

통합기금에서 일반회계로의 예탁			원금 회수 회차						원금 상환액
예탁일	예탁 금액	금리							
합 계									23,333,330,000원
'20. 12. 21	30,000,000,000원	1.1%	1	2	3	4	5	6	5,000,000,000원
			'23.6.15	'23.12.15	'24.6.15	'24.12.15	'25.6.15	'25.12.15	
'21. 11. 3	60,000,000,000원	1.43%	1	2	3	4	5	6	10,000,000,000원
			'24.6.15	'24.12.15	'25.6.15	'25.12.15	'26.6.15	'26.12.15	
'22. 12. 26	50,000,000,000원	4.14%	1	2	3	4	5	6	8,333,330,000원
			'25.6.15	'25.12.15	'26.6.15	'26.12.15	'27.6.15	'27.12.15	

3. 납입계좌: 농협 374-0001-5014-11(통합재정안정화기금)

4. 예산과목: 예산담당관, 재무활동(예산담당관), 내부거래지출, 내부거래지출, 예수금
원리금상환, 예수금원금상환. 끝.

고향사랑기금

예금(투자)신탁잔액 증명서

고객용

예금주 : 세종특별자치시청 님
생년월일(사업자 등록번호) : 307-83-01878

발급번호 : 15330003106



금 사역육천삼십사만육천오백삼십육원

(단, 미결제 타점권 0

(

을 포함)

₩ 460,346,536)

계좌번호 계정과목 (공동명의 예금여부)	위탁자 원본수익자 이익수익자	계좌잔액 (평가금액) (잔액좌수)	미결제타점권 제한사항 질권설정금액 외부질권희지일자
533-910006-17405 공금예금		69,922,886	0 제한사항없음 질권금액없음
533-910006-18105 보통예금		0	0 제한사항없음 질권금액없음
533-910043-82111 정기예금		130,423,650	0 제한사항없음 질권금액없음
533-910045-31411 정기예금		60,000,000	0 제한사항없음 질권금액없음
533-910046-41011 정기예금		30,000,000	0 제한사항없음 질권금액없음

위 금액은 2025년 12월 31일 현재 귀하 명의의 예금[(투자)신탁] 잔액임을 증명합니다.
(위 기준일자와 아래의 발급일자가 다를 경우 기준일 이후 잔액이 변동될 수 있습니다.)

<주의사항>

- 위탁자와 수익자(원본, 이익수익자)가 다를 경우 수익자의 이름이 기재됩니다. (타역신탁)
- 투자신탁(수익증권), 기준신탁 상품의 평가금액은 기준일 현재의 기준가격으로 평가한 금액(중도해지수수료, 세금공제전)이며 향후 변동 가능합니다.
단, 기준일이 휴일인 경우 직전 영업일의 기준가격으로 평가한 금액입니다.
- 미결제 타점권은 입금내역중 자기앞수표, 가계수표, 당좌수표, 약속어음 등을 말하며 만일 부도처리 될 경우 금액에서 차감되오니 유의하시기 바랍니다.

*통화별 최초고시 매매기준을 적용

발급일 : 2026년 01월 28일

주식회사 하나은행 세종시청(출)

(부)자점


TEL. 044)861-1111

주금액 책임자학인	감사통합 책임자학인
01/28 	01/28

* 증명서 발급내용 일치여부는 당행 홈페이지 '빠른조회 서비스' 또는 모바일 앱(주)마크에니)을 통해 조회 가능합니다.

고객명 : 세종특별자치시청

출력일시: 2026/01/28 10:47:25



예금(투자)신탁잔액 증명서

고객용

예금주 : 세종특별자치시청 님
생년월일(사업자 등록번호) : 307-83-01878

발급번호 : 15330003106

금 ***** (*****)
(단, 미결제 타점권 0 을 포함)

계좌번호 계정과목 (공동명의 예금여부)	위탁자 원본수익자 이익수익자	계좌잔액 (평가금액) (잔액좌수)	미결제타점권 제한사항 질권설정금액 외부질권해지일자
533-910047-70311 정기예금		170,000,000	0 제한사항 없음 질권금액 없음
	이 하	여 백	

위 금액은 2025년 12월 31일 현재 귀하 명의의 예금[(투자)신탁] 잔액임을 증명합니다.
(위 기준일자와 아래의 발급일자가 다를 경우 기준일 이후 잔액이 변동될 수 있습니다.)

<주의사항>

- 위탁자와 수익자(원본, 이익수익자)가 다를 경우 수익자의 이름이 기재됩니다. (타익신탁)
- 투자신탁(수익증권), 기준신탁 상품의 평가금액은 기준일 현재의 기준가격으로 평가한 금액(중도해지수수료, 세금공제전)이며 향후 변동 가능합니다.
단, 기준일이 휴일인 경우 직전 영업일의 기준가격으로 평가한 금액입니다.
- 미결제 타점권은 입금내역증 자기앞수표, 가계수표, 당좌수표, 약속어음 등을 말하며 만일 부도처리 될 경우 금액에서 차감되오니 유의하시기 바랍니다.

*통화별 최고고시 매매기준을 적용

발급일 : 2026년 01월 28일

주식회사 하나은행 세종시청(출)

(투자신탁) (인)


TEL 044)866-1111

주금액 책임자확인	감사통할 책임자확인
01/28 윤영남 확인	01/28 조미숙 확인

* 증명서 발급내용 일치여부는 당행 홈페이지 '빠른조회 서비스' 또는 모바일 앱(주)마크에니)을 통해 조회 가능합니다.

고객명 : 세종특별자치시청

출력일시: 2026/01/28 10:47:25



고향사랑기금 불부합조서

1. 불부합 내용

(단위 : 원)

결산잔액(가)	금융기관 잔액(나)	차액(가-나)	비고
638,826,186	460,346,536 (정기예금 : 390,423,650, 공금예금 : 69,922,886)	178,479,650	'25.12월 기부금 '26.1.13.까지 순차 입금

2. 사유

- ① '25년 하반기 공금예금 이자 503,750원 '26.1.1.자 발생
- ② '25년 12월분 일부 기부금 177,975,900원 '26년 입금
- (카드결제 기부금) '25년 12월분(12.1.~31.) '26.1.13.자로 153,369,200원 입금
※ 연말 시스템 과부하('25.12.31.)로 카드결제 이중 기부자(2명) 발생, '26.1.5.자로 20만원 (1인 10만원) 반환 → 실제 카드결제 기부금은 153,169,200원
 - (계좌이체 기부금) '25.12.20.~31. 계좌이체 기부 7건 '26.1.2.부터 1.13.까지 총 24,806,700원 입금(은행업무 처리 절차로 최대 2주 소요)
- ⇒ 차액(178,479,650원) = ①공금예금 이자(503,750원) + ②'26년 입금액(177,975,900원)

2026년 1월 29일

위 내용은 사실과 틀림없음을 확인 함

세종특별자치시 고향사랑기금운용관(인)



참고

2025년 통장 거래 내역

수신 기간별(입·출금) 거래내역 / 고객용									
조회기간 : 2025/01/01 ~ 2025/01/13									
계좌번호	533-*****-17405	고객명	사**		신규일	2023/07/11	만기일		
주인/사업자번호	907-83-*****	종목	공공채권		해자일		계좌상태	활동	
거래일자	거래시각	거래종류	입지내역	과목	통행	거래금액	거래후잔액	단말	거래금
									상대은행 (수취인/영수인)
2025/01/01	05:04	배급이자정기	배급이자		KPW	503,750	70,426,636		새롬시청(출)
2025/01/02	17:20	입금	대정	12111통장가입금	KPW	4,900,000	75,326,636	0000	새롬시청(출)
2025/01/05	11:38	지급	대정	배급금	KPW	74,822,886	503,750	Y002	새롬시청(출)
2025/01/05	11:38	입금	대정	배급금	KPW	74,822,886	75,326,636	Y002	새롬시청(출)
2025/01/05	14:27	입금취소	대정	배급금	KPW	74,822,886	503,750	Y002	새롬시청(출)
2025/01/05	14:27	지급취소	대정	배급금	KPW	74,822,886	75,326,636	Y002	새롬시청(출)
2025/01/05	14:28	지급	대정	공공채권(지급)	KPW	100,000	75,226,636	Y002	새롬시청(출)
2025/01/05	14:28	지급	대정	공공채권(지급)	KPW	100,000	75,126,636	Y002	새롬시청(출)
2025/01/05	17:30	입금	대정	12111통장가입금	KPW	1,200,000	76,326,636	0000	새롬시청(출)
2025/01/06	14:58	지급	대정	00000001	KPW	43,000	76,283,636	0000	새롬시청(출)
2025/01/06	14:58	지급	대정	00000002	KPW	249,000	76,034,636	0000	새롬시청(출)
2025/01/06	17:05	입금	대정	12111통장가입금	KPW	900,000	76,934,636	0000	새롬시청(출)
2025/01/07	17:30	입금	대정	12111통장가입금	KPW	2,900,000	79,834,636	0000	새롬시청(출)
2025/01/08	17:00	입금	대정	12111통장가입금	KPW	4,100,000	83,934,636	0000	새롬시청(출)
2025/01/08	17:50	지급	대정	00000001	KPW	31,000	83,903,636	0000	새롬시청(출)
2025/01/09	16:50	입금	대정	12111통장가입금	KPW	4,100,000	88,003,636	0000	새롬시청(출)
2025/01/12	17:00	입금	대정	12111통장가입금	KPW	6,706,700	94,710,336	0000	새롬시청(출)
2025/01/12	16:40	입금	대정	12111통장가입금	KPW	183,000	94,893,336	0000	새롬시청(출)
2025/01/13	16:40	입금	대정	12111통장가입금	KPW	153,369,200	248,259,536	0000	새롬시청(출)
위와 같이 (입·출금) 거래내역을 확인합니다. 2025년 01월 29일 (주) 하나은행 새롬시청(출)									
출력자 : 새롬시청(출) 관리자					출력일시 : 2025년 01월 29일 15:17				

25년 하반기 이자	503,750
25.12월 계좌이체 및 카드결제 기부금 26년 입금 내역	4,900,000
	1,200,000
	900,000
	2,900,000
	4,100,000
	4,100,000
	6,706,700
	153,369,200
환급	-200,000
합계	178,479,650

IV. 재무제표

지방자치단체 재무제표에 대한 검토보고서

세종특별자치시장 귀하

우리는 첨부된 세종특별자치시의 2025년 12월31일로 종료되는 회계연도의 재무제표(현금흐름표는 「지방자치단체 회계기준에 관한 규칙」의 부칙에 따라 작성되지 아니하였습니다)를 검토하였습니다. 이 재무제표를 작성할 책임은 지방자치단체의 장에게 있으며, 우리의 책임은 동 재무제표에 대하여 검토를 실시하고 이를 근거로 이 재무제표에 대하여 검토결과를 보고하는데 있습니다.

우리는 「지방자치단체 복식부기·재무회계 운영규정」에 따라 검토를 실시하였습니다. 이 기준은 우리가 재무제표가 중대하게 왜곡표시되지 아니하였다는 것에 관해 보통수준의 확신을 얻도록 검토를 계획하고 실시할 것을 요구하고 있습니다. 검토는 주로 질문과 분석적 절차에 의거 수행되므로 감사보다는 낮은 수준의 확신을 제공합니다. 우리는 감사를 실시하지 않았으므로 감사의견을 표명하지 아니합니다.

우리의 검토결과 상기 재무제표는 「지방자치단체 회계기준에 관한 규칙」 및 「지방자치단체 복식부기·재무회계 운영규정」에 중요하게 위배되어 표시되었다는 점이 발견되지 아니하였습니다.

서울시 강남구 역삼로 558

정명회계법인

대표이사 조상진

2026년 3월 9일



목 차

제1장 재 무 제 표 총 괄 설 명 911

제2장 재 무 제 표 923

제3장 재 무 제 표 에 대 한 주 석 937

제4장 필 수 보 충 정 보 963

제5장 부 속 명 세 서 1037

제6장 재 무 제 표 의 첨 부 서 류 1047

제1장 재무제표 총괄설명

제1장. 재무제표 총괄설명

1. 재무제표의 구성

지방자치단체의 재정상황을 표시하는 가장 중요한 요소로서 재정상태표, 재정운영표, 순자산변동표 및 현금흐름표로 구성되며, 뒤에 설명되는 재무제표에 대한 주석을 포함하는 것입니다. 다만, 현금흐름표는 ‘지방자치단체의 회계기준에 관한 규칙(이하 “지방회계기준”)’ 부칙에 따라 작성이 유예되어 포함되지 않았습니다.

한편, 재정운영표는 비용항목을 기능별로 분류하여 나타내는 기능별재정운영표와 비용항목을 성질별로 분류하여 나타내는 성질별 재정운영표 두 가지를 작성하고 있는데, 재무제표에는 기능별 재정운영표가 포함되며, 성질별 재정운영표는 필수보충정보에 포함되어 있습니다.

(1) 재정상태표

특정 시점의 지방자치단체의 자산과 부채의 내역 및 상호관계 등 재정상태를 나타내는 재무제표로서 자산, 부채 및 순자산으로 구성됩니다.

(2) 재정운영표

회계연도 동안의 재정운영 결과인 수익(사업수익, 비배분수익, 일반수익)과 비용(총원가, 관리운영비, 비배분비용)의 내역을 일정기준에 따라 체계적으로 표시하는 재무제표로서 수익, 비용 및 재정운영 결과로 구성됩니다. 기업회계와는 달리 재정운영표는 회계연도 동안의 이익 또는 손실의 산정을 목적으로 하지 않습니다.

(3) 순자산변동표

회계연도 동안의 순자산의 증감내역을 표시하는 재무제표로서 재정운영에 따른 재정운영결과와 기타순자산의 변동을 기재합니다.

(4) 재무제표에 대한 주석

정보이용자에게 충분한 회계정보를 제공하기 위하여 지방자치단체가 채택한 주요한 회계정책과 재무제표에 표시된 회계과목의 세부내역 및 기타 재무제표에 중대한 영향을 미치는 사항을 설명하는 것입니다.

(5) 필수보충정보

재무제표의 내용을 보완하고 정보이용의 이해를 돕기 위해 필수적으로 제공되어야 하는 정보를 말하며, 예산결산 요약표, 성질별 재정운영표, 관리책임자산명세서, 예산회계와 재무회계 차이에 대한 명세서, 회계별 재정운영표가 포함되어 있습니다.

(6) 부속명세서

회계과목에 대한 세부내역을 명시할 필요가 있을 때 행정안전부장관이 정하는 바에 따라 추가적인 정보를 제공하는 것으로 일반유형자산명세서, 주민편의시설명세서, 사회기반시설명세서, 감가상각명세서, 회계별 재무제표 총괄요약 명세서가 포함되어 있습니다.

(7) 재무제표의 첨부서류

「지방회계법」 제17조, 「지방회계법 시행령」 제14조에 따라 재무제표에 첨부하는 서류로서 채무관리보고서, 채권현재액보고서가 포함되어 있습니다.

2. 주요 제도적 변화

세종특별자치시는 2012회계연도부터 적용되는 지방자치단체 원가계산준칙 (훈령 제1호)에 따라 원가개념을 반영한 재정운영표를 작성 및 공시하였습니다.

지방자치단체의 경우, 기업과 달리 수익 창출이 아닌 공공서비스나 재화를 생산, 제공하여 주민들의 복지를 높이는데 목적이 있기 때문에 기존의 수익과 비용으로 표시된 재정운영표가 아닌, 사업성과와 사업원가를 나타내는 재정운영표를 작성하게 되었습니다.

3. 재무제표 요약 · 분석

(1) 재무제표 요약

(단위: 백만원)

구 분	재정상태			재정운영			비고
	총자산	총부채	순자산	총비용	총수익	운영차액	
2025년	9,658,205	572,090	9,086,115	2,016,664	1,986,291	30,373	
2024년	9,727,700	557,962	9,169,738	1,757,321	1,683,863	73,458	
증감	(69,495)	14,128	(83,623)	259,343	302,428	(43,085)	

(2) 재무제표 분석

가. 재정상태 : 순자산(총자산-총부채)은 9,086,115백만원, 전년 대비 83,623백만원(0.9%) 감소

[최근 3년간 자산 현황]

(단위: 백만원, %)

구 분	2023년		2024년		2025년		비고
	금액	비율	금액	비율	금액	비율	
계	9,570,020	100%	9,727,700	100%	9,658,205	100%	
(1) 유동자산	480,897	5.03%	376,709	3.87%	305,396	3.16%	
(2) 투자자산	96,616	1.01%	116,312	1.2%	115,972	1.2%	
(3) 일반유형자산	723,333	7.56%	738,346	7.59%	694,395	7.19%	
(4) 주민편의시설	2,635,336	27.54%	2,800,592	28.79%	2,882,574	29.85%	
(5) 사회기반시설	5,617,380	58.7%	5,682,369	58.41%	5,649,857	58.5%	
(6) 기타비유동자산	16,458	0.16%	13,371	0.14%	10,011	0.1%	

- 1) 현금 및 현금성자산, 단기금융상품, 미수세금, 미수세외수입금 등
- 2) 장기금융상품, 장기대여금, 장기투자증권 등
- 3) 토지, 입목, 건물, 구축물, 기계장치 등
- 4) 도서관, 주차장, 공원, 박물관 및 미술관, 사회복지시설 등
- 5) 도로, 도시철도, 상수도시설, 수질정화시설 등
- 6) 보증금, 무형자산(지적재산권, 전산소프트웨어 등) 등

[최근 3년간 부채 현황]

(단위: 백만원, %)

구 분	2023년		2024년		2025년		비고
	금액	비율	금액	비율	금액	비율	
계	495,398	100%	557,962	100%	572,090	100%	
(1) 유동부채	81,953	16.54%	95,048	17.03%	86,722	15.16%	
(2) 장기차입부채	324,042	65.41%	374,958	67.2%	417,631	73%	
(3) 기타비유동부채	89,403	18.05%	87,956	15.77%	67,737	11.84%	

- 1) 단기차입금, 유동성장기차입금, 유동성지방채증권 등
- 2) 장기차입금, 지방채증권 등
- 3) 퇴직급여충당부채, 기타비유동부채 등

나. 재정운영 : 재정운영결과(총비용-총수익)는 30,373백만원, 전년 대비 43,085백만원(58.6%) 감소

○ 총비용은 2,016,664백만원으로 전년 대비 259,343백만원(14.7%) 증가하였습니다.

- 이는 주로 민간이전비용 등의 증가에 의한 것입니다.

[최근 3년간 비용 현황]

(단위: 백만원, %)

구 분	2023년		2024년		2025년		비고
	금액	비율	금액	비율	금액	비율	
계	1,703,995	100%	1,757,321	100%	2,016,664	100%	
(1) 인건비	261,920	15.37%	280,558	15.97%	301,740	14.96%	
(2) 운영비	543,643	31.9%	590,011	33.57%	667,730	33.11%	
(3) 정부간이전비용	106,217	6.23%	104,163	5.93%	119,698	5.94%	
(4) 민간등이전비용	632,736	37.13%	617,754	35.15%	767,050	38.04%	
(5) 기타비용	159,479	9.37%	164,836	9.38%	160,446	7.95%	

- 1) 급여, 복리후생비, 퇴직급여, 기타인건비 등
- 2) 업무추진비, 교육훈련비, 제세공과금, 소모품비, 행사비 등
- 3) 시도비보조금, 조정교부금, 재정보전금, 교육비특별회계 전출금 등
- 4) 민간보조금, 민간장학금, 출연금, 전출금 등
- 5) 자산처분손실, 감가상각비, 대손상각비 등

○ 총수익은 1,986,291백만원으로 전년 대비 302,428백만원(17.9%) 증가하였습니다.

- 이는 주로 자체조달수익의 증가에 의한 것입니다.

[최근 3년간 유형별 수익 현황]

(단위: 백만원, %)

구 분	2023년		2024년		2025년		비고
	금액	비율	금액	비율	금액	비율	
계	1,653,116	100%	1,683,863	100%	1,986,291	100%	
(1) 자체조달수익	1,041,052	62.98%	1,070,349	63.57%	1,218,630	61.35%	
(2) 정부간이전수익	581,630	35.18%	584,849	34.73%	730,591	36.78%	
(3) 기타수익	30,434	1.84%	28,664	1.7%	37,070	1.87%	

1) 지방세수익, 경상세외수익, 임시세외수익 등

2) 지방교부세수익, 조정교부금·재정보전금수익, 보조금수익 등

3) 전입금수익, 기부금수익, 외화환산이익 등

4. 재무제표에 대한 요약 설명

(1) 재정상태

(1)-1. 자 산

[요약재정상태표]

(단위: 백만원, %)

구 분	2025년		2024년	
	금액	구성비	금액	구성비
유동자산	305,396	3.16%	376,709	3.87%
투자자산	115,972	1.2%	116,312	1.2%
일반유형자산	694,395	7.19%	738,346	7.59%
주민편의시설	2,882,574	29.85%	2,800,592	28.79%
사회기반시설	5,649,857	58.5%	5,682,369	58.41%
기타비유동자산	10,011	0.1%	13,371	0.14%
자산총계	9,658,205	100%	9,727,700	100%
유동부채	86,722	15.16%	95,048	17.03%
장기차입부채	417,631	73.%	374,958	67.2%
기타비유동부채	67,737	11.84%	87,956	15.76%
부채총계	572,090	100%	557,962	100%
고정순자산	8,704,339	95.8%	8,963,686	97.75%
특정순자산	321,621	3.54%	115,856	1.26%
일반순자산	60,155	0.66%	90,196	0.98%
순자산총계	9,086,115	100%	9,169,738	100%
부채및순자산총계	9,658,205	-	9,727,700	-

(1)-2. 지방공사 · 공단의 자산 · 부채를 포함한 재정상태

[시의 지방공사 · 공단의 자산 · 부채를 포함한 재정상태]

(단위:백만원)

구 분	계	지방자치단체	지방공사·공단
총자산*	9,977,846	9,658,205	319,641
총부채	687,251	572,090	115,161

* 총자산 9,977,846백만원은 지방공사·공단 출자금 92,043백만원을 포함하고 있으며, 지방 공사·공단 출자금을 차감할 경우 총자산은 9,885,803백만원입니다.

(2) 재정운영결과

(2)-1. 기능별 분류

[요약재정운영표(기능별)]

(단위: 백만원)

구 분	2025년					2024년				
	총원가	사업수익	순원가	내부거래	계	총원가	사업수익	순원가	내부거래	계
I. 사업순원가	1,609,858	739,200	870,658	0	870,658	1,329,404	534,256	795,149	0	795,149
II. 관리운영비	0	0	489,827	(175,903)	313,924	0	0	430,216	(150,798)	279,418
III. 비배분비용	0	0	113,500	(20,618)	92,882	0	0	169,535	(21,037)	148,499
IV. 비배분수익	0	0	195,931	(20,618)	175,313	0	0	117,843	(21,037)	96,807
V. 재정운영순원가 (I + II + III - IV)	0	0	1,278,054	(175,903)	1,102,151	0	0	1,277,057	(150,798)	1,126,258
VI. 일반수익	0	0	1,247,681	(175,903)	1,071,778	0	0	1,203,599	(150,798)	1,052,801
VII. 재정운영결과 (V - VI)	0	0	30,373	0	30,373	0	0	73,458	0	73,458

(2)-2. 성질별 분류

[요약재정운영표(성질별)]

(단위: 백만원, %)

구 분	2025년		2024년	
	금액	구성비	금액	구성비
인건비	301,740	14.96%	280,558	15.97%
운영비	667,730	33.11%	590,011	33.57%
정부간이전비용	119,698	5.94%	104,163	5.93%
민간등이전비용	767,050	38.04%	617,754	35.15%
기타비용	160,446	7.95%	164,836	9.38%
비용총계	2,016,664	100%	1,757,321	100%
자체조달수익	1,218,630	61.35%	1,070,349	63.57%
정부간이전수익	730,591	36.78%	584,849	34.73%
기타수익	37,070	1.87%	28,664	1.7%
수익총계	1,986,291	100%	1,683,863	100%
재정운영결과 (비용-수익)	30,373	-	73,458	-

5. 발생주의 복식부기 핵심 재무분석

(단위: 원, %)

분야	지 표 명	산 식	2025	2024
유동성	① 재정자금 대비 차입부채 비율	차입부채 / 재정자금 * 100	287.43%	204.88%
	② 유동자산 대비 유동부채 비율	유동부채 / 유동자산 * 100	28.4%	25.34%
안정성	③ 총자산 대비 총부채 비율	총부채 / 총자산 * 100	5.92%	5.74%
	③-1 총자산증감률	(당기) 자산 / (전기) 자산 * 100 - 1	-0.71%	1.65%
	③-2 총부채증감률	(당기) 부채 / (전기) 부채 * 100 - 1	2.53%	12.74%
	④ 총부채 대비 차입부채 비율	차입부채 / 총부채 * 100	92.96%	86.17%
	⑤ 미수금 대비 대손충당금 비율	미수금 대손충당금 / 미수금 * 100	2.95%	3.69%
재정 관리	⑥ 경상수익 대비 경상비용 비율	경상비용 / 경상수익 * 100	86.43%	82.96%
	⑦ 경상수익 대비 경상자체조달수익 비율	경상자체조달수익 / 경상수익 * 100	87.55%	87.69%
	⑧ 재정운영순원가 보상률	일반수익 / 재정운영순원가 * 100	97.24%	93.48%
	⑧ -1 재정운영결과	재정운영순원가 - 일반수익 등	30,373,337,256	73,457,895,369

핵심 재무분석 지표별 의미

(1) (유동성) 재정자금 대비 차입부채 비율

- ▶ 의미 : 재정자금으로 상환할 수 있는 차입부채의 비율을 측정하는 지표로서, 지표값이 클수록 단기 현금 지급능력 대비 지방채 등 차입부채 부담이 크다고 판단
- ▶ 산식 : $(\text{차입부채} / \text{재정자금}) \times 100$
 - * 차입부채 : 단기차입금 + 유동성장기차입부채 + 장기차입부채 + 기타장기미지급금 + BTL미지급금 등
 - * 재정자금 : 현금 및 현금성자산 + 장·단기 금융상품

(2) (유동성) 유동자산 대비 유동부채 비율

- ▶ 의미 : 1년 이내 현금화 가능한 자산(판매용 부동산 포함)에 대해 1년 이내 상환이 예상되는 부채를 비교하여 단기적 자산·부채 관리능력 측정하는 지표
- ▶ 산식 : $(\text{유동부채} / \text{유동자산}) \times 100$
 - * 유동부채 : 단기차입금 + 유동성장기차입부채 + 기타 유동부채 등
 - * 유동자산 : 현금·현금성자산 + 단기금융상품 + 미수세금·세외수입금 + 재고자산 등

(3) (안정성) 총자산 대비 총부채 비율

- ▶ 의미 : 총자산은 ‘총순자산 + 총부채’로 구성되므로 총자산에서 총부채가 차지하는 비중을 계상하여 지자체의 총체적인 부채 운용 역량을 측정하는 지표
- ▶ 산식 : $(\text{총부채} / \text{총자산}) \times 100$
 - * 총부채 : 유동부채 + 장기차입부채 + 기타비유동부채
 - * 총자산 : 유동자산 + 투자자산 + 일반유형자산 + 주민편의·사회기반시설 + 기타비유동자산

(3-1) 총자산 증감률 (3-2) 총부채 증감률

- ▶ 의미 : 전기 대비 총자산 및 총부채의 증감률을 측정하는 지표로, 자산·부채 규모의 추이 및 자산·부채 관리노력을 파악
- ▶ 산식 : $(\text{당기 총자산} / \text{전기 총자산}) \times 100 - 1 / (\text{당기 총부채} / \text{전기 총부채}) \times 100 - 1$

(4) (안정성) 총부채 대비 차입부채 비율

- ▶ 의미 : 지자체 총부채 중에서 외부에서 차입한 부채 정도를 파악하여 차입부채의 안정적 운영 관리 능력을 모니터링하는 지표
- ▶ 산식 : $(\text{차입부채} / \text{총부채}) \times 100$
 - * 총부채 : 유동부채 + 장기차입부채 + 기타비유동부채
 - * 차입부채 : 단기차입금 + 유동성장기차입부채 + 장기차입부채 + 기타장기미지급금 등

(5) (안정성) 미수금 대비 대손충당금 비율

- ▶ 의미 : 미수금 중 회수 불가능할 것으로 예상되는 대손 충당금의 비율로, 지자체의 미수세금·미수세외수익 등 전체 미수금에 대한 관리노력을 측정하는 지표
- ▶ 산식 : $(\text{차입부채} / \text{재정자금}) \times 100$
 - * 차입부채 : 단기차입금 + 유동성장기차입부채 + 장기차입부채 + 기타장기미지급금 + BTL미지급금 등
 - * 재정자금 : 현금 및 현금성자산 + 장·단기 금융상품

(6) (재정관리) 경상수익 대비 경상비용 비율

- ▶ 의미 : 지자체가 경상적으로 창출하는 수익과 경상적으로 지출하는 비용을 비교, 효율적 재정 운영 능력을 측정하는 지표
- ▶ 산식 : $(\text{경상비용} / \text{경상수익}) \times 100$
 - * 경상비용 : 인건비 + 운영비 + 조정교부금 + 교육비특별회계전출금 등
 - * 경상수익 : 지방세수익 + 경상세외수익 + 지방교부세 + 조정교부금 등

(7) (재정관리) 경상수익 대비 경상자체조달수익 비율

- ▶ 의미 : 경상수익 대비 지방세·세외수익 등의 자체조달수익 비교하여 지자체의 수익 창출역량을 측정하는 지표
- ▶ 산식 : $(\text{경상자체조달수익} / \text{경상수익}) \times 100$
 - * 경상자체조달수익 : 지방세수익 + 경상세외수익 등
 - * 경상수익 : 지방세수익 + 경상세외수익 + 지방교부세 + 조정교부금 등

(8) (재정관리) 재정운영순원가보상률

- ▶ 의미 : 지자체가 수행한 정책·사업의 순원가를 지방세수입 등의 일반수익과 비교하여 지방재정의 자체조달 역량을 모니터링하는 지표
- ▶ 산식 : $(\text{일반수익} / \text{재정운영순원가}) \times 100$
 - * 재정운영순원가 : 프로그램순원가 + 관리운영비 + 비배분비용 - 비배분수익
 - * 일반수익 : 지방세수익 + 과태료 + 부담금 + 지방교부세 + 조정교부금 등

(8-1) 재정운영결과

- ▶ 의미 : 재정활동으로 발생한 총비용에서 총수익을 차감한 순비용으로 지자체의 효율적 재정운영 역량을 측정하는 지표
- ▶ 산식 : 재정운영순원가 - 일반수익 등
 - * (-) : 흑자, (+) : 적자
 - * 재정운영순원가 : 프로그램순원가 + 관리운영비 + 비배분비용 - 비배분수익
 - * 일반수익 등 : 지방세수익 + 과태료 + 부담금 + 지방교부세 + 조정교부금 등

제2장 재무제표

1. 재정상태표
2. 재정운영표
3. 순자산변동표

재정상태표

해당연도 2025년 12월 31일 현재

직전연도 2024년 12월 31일 현재

세종특별자치시

(단위: 원)

과 목	해당연도(2025년)					
	일반회계	기타 특별회계	기금	지방공기업 특별회계	내부거래	계
자 산						
I. 유동자산	179,286,400,746	261,782,445,374	659,284,183,553	121,025,135,213	(915,982,266,880)	305,395,898,006
현금및현금성자산	45,934,021,632	3,296,857,458	5,144,220,470	28,952,335,528	0	83,327,435,088
단기금융상품	70,000,000,000	2,012,358,140	29,689,591,282	0	0	101,701,949,422
미수세금	46,812,986,395	0	0	0	0	46,812,986,395
미수세금대손충당금	(2,139,788,572)	0	0	0	0	(2,139,788,572)
미수세외수입금	13,934,261,194	4,669,601,788	0	17,604,584,567	0	36,208,447,549
미수세외수입금 대손충당금	(466,975,313)	(136,529,550)	0	(30,796,290)	0	(634,301,153)
미수정부간이전수익	162,183,421	0	0	0	0	162,183,421
단기대여금	0	251,865,070,880	623,901,450,940	41,012,083,000	(915,982,266,880)	796,337,940
단기대여금대손충당금	0	(611,000)	(7,352,379)	0	0	(7,963,379)
재고자산	1,145,420,490	0	0	24,319,688,690	0	25,465,109,180
기타유동자산	3,904,291,499	75,697,658	556,273,240	9,167,239,718	0	13,703,502,115
II. 투자자산	250,786,157,350	7,810,320,000	14,756,295,111	0	(157,380,893,530)	115,971,878,931
장기대여금	3,893,885,500	229,800,000	10,981,106,173	0	0	15,104,791,673
장기대여금대손충당금	0	(2,298,000)	(109,811,062)	0	0	(112,109,062)
장기투자증권	95,623,476,320	0	3,885,000,000	0	0	99,508,476,320
기타투자자산	151,268,795,530	7,582,818,000	0	0	(157,380,893,530)	1,470,720,000
III. 일반유형자산	422,890,048,302	152,467,135,041	16,465,254,550	102,572,669,552	0	694,395,107,445
토지	152,442,150,515	24,984,720,100	0	94,429,490,634	0	271,856,361,249
입목	633,500,242	10,104,956	0	0	0	643,605,198
건물	282,071,420,235	51,560,104,736	0	9,548,024,320	0	343,179,549,291
건물감가상각누계액	(62,842,888,256)	(9,514,085,087)	0	(1,404,845,402)	0	(73,761,818,745)
구축물	39,281,158,180	2,816,560,050	2,401,031,240	0	0	44,498,749,470
구축물감가상각누계액	(28,696,518,967)	(998,139,035)	(1,323,565,245)	0	0	(31,018,223,247)
기계장치	13,062,226,769	232,445,159	1,285,664,640	0	0	14,580,336,568
기계장치감가상각누계액	(10,063,293,613)	(78,266,371)	(1,184,537,118)	0	0	(11,326,097,102)
차량운반구	43,589,767,156	14,945,256,514	264,597,370	0	0	58,799,621,040
차량운반구감가상각누계액	(33,843,483,433)	(7,181,800,721)	(91,018,847)	0	0	(41,116,303,001)
집기비품	95,597,176,880	17,974,012,901	3,811,865,415	0	0	117,383,055,196
집기비품감가상각누계액	(75,114,057,476)	(9,294,889,201)	(2,568,782,905)	0	0	(86,977,729,582)
임차개량자산	654,869,920	0	0	0	0	654,869,920
임차개량자산감가상각누계액	(654,868,920)	0	0	0	0	(654,868,920)
건설중인일반유형자산	6,772,889,070	67,011,111,040	13,870,000,000	0	0	87,654,000,110

과 목	해당연도(2025년)					
	일반회계	기타 특별회계	기금	지방공기업 특별회계	내부거래	계
IV. 주민편의시설	2,662,909,811,832	219,222,197,540	441,664,224	0	0	2,882,573,673,596
도서관	59,675,655,326	625,035,875	0	0	0	60,300,691,201
도서관감가상각누계액	(17,484,998,694)	(415,519,304)	0	0	0	(17,900,517,998)
주차장	82,485,757,783	118,946,068,569	0	0	0	201,431,826,352
주차장감가상각누계액	(9,110,757,468)	(3,097,636,021)	0	0	0	(12,208,393,489)
공원	1,112,292,416,793	324,992,610	48,129,000	0	0	1,112,665,538,403
공원감가상각누계액	(30,176,747,188)	(162,009,956)	(26,470,950)	0	0	(30,365,228,094)
박물관및미술관	8,856,567,685	0	0	0	0	8,856,567,685
박물관및미술관감가상각누계액	(2,075,697,077)	0	0	0	0	(2,075,697,077)
수목원및휴양림	1,290,210,120	0	0	0	0	1,290,210,120
수목원및휴양림감가상각누계액	(833,423,927)	0	0	0	0	(833,423,927)
문화및관광시설	165,976,717,189	19,280,000	0	0	0	165,995,997,189
문화및관광시설감가상각누계액	(17,538,581,438)	(11,889,333)	0	0	0	(17,550,470,771)
체육시설	199,751,132,384	524,673,440	0	0	0	200,275,805,824
체육시설감가상각누계액	(33,922,399,397)	(222,482,359)	0	0	0	(34,144,881,756)
사회복지시설	249,906,791,204	88,781,170	40,599,710	0	0	250,036,172,084
사회복지시설감가상각누계액	(42,049,458,450)	(65,846,294)	(12,764,065)	0	0	(42,128,068,809)
의료시설	40,193,206,215	0	0	0	0	40,193,206,215
의료시설감가상각누계액	(11,347,938,111)	0	0	0	0	(11,347,938,111)
기타주민편의시설	895,218,892,354	134,960,391,222	872,182,100	0	0	1,031,051,465,676
기타주민편의시설감가상각누계액	(130,140,811,341)	(32,320,314,879)	(480,011,571)	0	0	(162,941,137,791)
건설중인주민편의시설	141,943,277,870	28,672,800	0	0	0	141,971,950,670
V. 사회기반시설	4,463,849,129,069	95,513,502,886	4,064,935,141	1,086,429,071,977	0	5,649,856,639,073
도로	3,323,926,084,163	6,291,670,560	1,108,698,200	0	0	3,331,326,452,923
상수도시설	33,587,907,383	0	0	435,754,077,528	0	469,341,984,911
상수도시설감가상각누계액	(19,087,914,875)	0	0	(122,363,804,508)	0	(141,451,719,383)
수질정화시설	150,880,368,285	0	0	1,085,463,691,847	0	1,236,344,060,132
수질정화시설감가상각누계액	(77,260,357,613)	0	0	(427,280,193,057)	0	(504,540,550,670)
하천부속시설	492,057,157,330	251,286,000	2,759,700,090	0	0	495,068,143,420
폐기물처리시설	235,271,324,697	24,419,996,900	0	0	0	259,691,321,597
폐기물처리시설감가상각누계액	(48,072,744,164)	0	0	0	0	(48,072,744,164)
재활용시설	12,761,785,766	15,375,000	0	0	0	12,777,160,766
재활용시설감가상각누계액	(3,120,725,363)	(6,826,381)	0	0	0	(3,127,551,744)
농수산기반시설	121,575,594,705	69,350,430	0	0	0	121,644,945,135
농수산기반시설감가상각누계액	(29,967,102,231)	0	0	0	0	(29,967,102,231)
기타사회기반시설	195,241,567,466	60,710,815,753	354,824,230	0	0	256,307,207,449
기타사회기반시설감가상각누계액	(20,252,549,300)	(148,718,456)	(158,287,379)	0	0	(20,559,555,135)
건설중인사회기반시설	96,308,732,820	3,910,553,080	0	114,855,300,167	0	215,074,586,067

세종특별자치시

(단위: 원)

과 목	해당연도(2025년)					
	일반회계	기타 특별회계	기금	지방공기업 특별회계	내부거래	계
VI.기타비유동자산	6,450,379,678	2,089,022,649	0	1,472,048,415	0	10,011,450,742
보증금	1,154,000	0	0	0	0	1,154,000
무형자산	5,774,142,530	2,089,022,649	0	1,472,048,415	0	9,335,213,594
기타비유동자산	675,083,148	0	0	0	0	675,083,148
(자산총계)	7,986,171,926,977	738,884,623,490	695,012,332,579	1,311,498,925,157	(1,073,363,160,410)	9,658,204,647,793
부 채						
I. 유동부채	554,395,335,146	10,580,832,052	397,572,040,250	40,156,488,219	(915,982,266,880)	86,722,428,787
단기차입금	532,043,088,000	3,600,000,000	346,249,387,880	34,089,791,000	(915,982,266,880)	0
유동성장기차입부채	9,219,100,000	6,626,000,000	49,253,985,000	0	0	65,099,085,000
기타유동부채	13,133,147,146	354,832,052	2,068,667,370	6,066,697,219	0	21,623,343,787
II. 장기차입부채	217,472,175,000	51,756,000,000	148,402,510,000	0	0	417,630,685,000
장기차입금	217,472,175,000	51,756,000,000	0	0	0	269,228,175,000
지방채증권	0	0	148,402,510,000	0	0	148,402,510,000
III. 기타비유동부채	17,879,134,384	0	4,101,113,990	45,756,452,678	0	67,736,701,052
퇴직급여충당부채	17,497,591,317	0	0	1,120,560,036	0	18,618,151,353
기타비유동부채	381,543,067	0	4,101,113,990	44,635,892,642	0	49,118,549,699
(부채총계)	789,746,644,530	62,336,832,052	550,075,664,240	85,912,940,897	(915,982,266,880)	572,089,814,839
순 자 산						
고정순자산	7,328,731,856,733	410,909,858,116	(176,684,641,085)	1,141,381,834,275	0	8,704,338,908,039
특정순자산	0	0	321,621,309,424	0	0	321,621,309,424
일반순자산	(132,306,574,286)	265,637,933,322	0	84,204,149,985	(157,380,893,530)	60,154,615,491
(순자산총계)	7,196,425,282,447	676,547,791,438	144,936,668,339	1,225,585,984,260	(157,380,893,530)	9,086,114,832,954
(부채외순자산총계)	7,986,171,926,977	738,884,623,490	695,012,332,579	1,311,498,925,157	(1,073,363,160,410)	9,658,204,647,793

재정상태표

해당연도 2025년 12월 31일 현재

직전연도 2024년 12월 31일 현재

세종특별자치시

(단위: 원)

과 목	직전연도(2024년)					
	일반회계	기타 특별회계	기금	지방공기업 특별회계	내부거래	계
자 산						
I. 유동자산	206,545,861,080	334,963,600,189	115,819,557,215	124,653,600,901	(405,274,091,652)	376,708,527,733
현금및현금성자산	98,814,324,708	7,765,357,285	13,804,349,136	23,192,598,194	0	143,576,629,323
단기금융상품	40,000,000,000	1,000,000,000	50,319,024,699	0	0	91,319,024,699
미수세금	41,020,641,533	0	0	0	0	41,020,641,533
미수세금대손충당금	(2,290,886,480)	0	0	0	0	(2,290,886,480)
미수세외수입금	16,132,153,480	4,499,768,875	249,960	876,422,187	0	21,508,594,502
미수세외수입금 대손충당금	(585,392,290)	(133,734,610)	(2,500)	(34,650,630)	0	(753,780,030)
미수정부간이전수익	100,732,671	0	0	0	0	100,732,671
단기대여금	0	321,644,455,180	48,186,065,190	33,221,022,000	(402,784,736,930)	266,805,440
단기대여금대손충당금	0	(807,400)	(1,860,650)	0	0	(2,668,050)
재고자산	187,997,700	0	0	57,968,104,443	0	58,156,102,143
기타유동자산	13,166,289,758	188,560,859	3,511,731,380	9,430,104,707	(2,489,354,722)	23,807,331,982
II. 투자자산	250,786,157,350	6,154,809,000	620,855,075,136	0	(761,483,665,530)	116,312,375,956
장기대여금	3,893,885,500	290,900,000	618,092,815,576	0	(605,818,772,000)	16,458,829,076
장기대여금대손충당금	0	(2,909,000)	(122,740,440)	0	0	(125,649,440)
장기투자증권	95,623,476,320	0	2,885,000,000	0	0	98,508,476,320
기타투자자산	151,268,795,530	5,866,818,000	0	0	(155,664,893,530)	1,470,720,000
III. 일반유형자산	431,569,968,700	187,611,632,191	16,363,561,259	102,800,968,332	0	738,346,130,482
토지	151,200,489,761	46,003,786,659	0	94,429,490,634	0	291,633,767,054
입목	633,500,242	10,104,956	0	0	0	643,605,198
건물	280,753,176,285	46,185,933,606	0	9,413,081,676	0	336,352,191,567
건물감가상각누계액	(55,744,871,377)	(8,264,546,648)	0	(1,041,603,978)	0	(65,051,022,003)
구축물	36,575,633,980	4,104,477,020	2,348,356,910	0	0	43,028,467,910
구축물감가상각누계액	(26,381,438,100)	(1,417,746,894)	(1,227,574,674)	0	0	(29,026,759,668)
기계장치	12,688,816,949	232,445,159	1,285,664,640	0	0	14,206,926,748
기계장치감가상각누계액	(9,147,175,814)	(46,662,623)	(1,168,364,536)	0	0	(10,362,202,973)
차량운반구	43,844,726,196	12,214,038,934	264,597,370	0	0	56,323,362,500
차량운반구감가상각누계액	(31,764,951,622)	(5,858,976,075)	(57,194,573)	0	0	(37,681,122,270)
집기비품	92,317,488,818	13,260,721,605	3,400,955,585	0	0	108,979,166,008
집기비품감가상각누계액	(70,178,316,688)	(6,309,933,108)	(2,352,879,463)	0	0	(78,841,129,259)
임차개량자산	654,869,920	0	0	0	0	654,869,920
임차개량자산감가상각누계액	(654,868,920)	0	0	0	0	(654,868,920)
건설중인일반유형자산	6,772,889,070	87,497,989,600	13,870,000,000	0	0	108,140,878,670

과 목	직전연도(2024년)					
	일반회계	기타 특별회계	기금	지방공기업 특별회계	내부거래	계
IV. 주민편의시설	2,612,588,818,822	187,539,378,936	464,268,195	0	0	2,800,592,465,953
도서관	59,158,749,946	619,485,875	0	0	0	59,778,235,821
도서관감가상각누계액	(14,616,324,755)	(369,275,784)	0	0	0	(14,985,600,539)
주차장	82,485,757,783	81,644,094,339	0	0	0	164,129,852,122
주차장감가상각누계액	(7,508,390,747)	(852,552,776)	0	0	0	(8,360,943,523)
공원	1,049,804,786,083	279,981,710	48,129,000	0	0	1,050,132,896,793
공원감가상각누계액	(25,420,371,621)	(124,815,880)	(21,658,050)	0	0	(25,566,845,551)
박물관및미술관	8,847,847,245	0	0	0	0	8,847,847,245
박물관및미술관감가상각누계액	(1,978,203,332)	0	0	0	0	(1,978,203,332)
수목원및휴양림	1,290,210,120	0	0	0	0	1,290,210,120
수목원및휴양림감가상각누계액	(776,175,505)	0	0	0	0	(776,175,505)
문화및관광시설	156,779,898,787	19,280,000	0	0	0	156,799,178,787
문화및관광시설감가상각누계액	(13,847,131,716)	(8,033,333)	0	0	0	(13,855,165,049)
체육시설	199,403,854,504	515,579,460	0	0	0	199,919,433,964
체육시설감가상각누계액	(28,734,794,904)	(194,927,625)	0	0	0	(28,929,722,529)
사회복지시설	249,872,000,454	88,781,170	29,199,710	0	0	249,989,981,334
사회복지시설감가상각누계액	(37,169,560,307)	(56,579,844)	(7,136,069)	0	0	(37,233,276,220)
의료시설	41,156,135,545	0	0	0	0	41,156,135,545
의료시설감가상각누계액	(11,119,232,142)	0	0	0	0	(11,119,232,142)
기타주민편의시설	869,776,098,372	134,668,606,832	860,241,970	0	0	1,005,304,947,174
기타주민편의시설감가상각누계액	(111,294,810,648)	(28,690,245,208)	(444,508,366)	0	0	(140,429,564,222)
건설중인주민편의시설	146,478,475,660	0	0	0	0	146,478,475,660
V. 사회기반시설	4,379,514,236,913	72,071,386,797	3,905,181,650	1,226,878,216,111	0	5,682,369,021,471
도로	3,258,219,093,425	45,655,869,708	1,075,287,580	0	0	3,304,950,250,713
상수도시설	33,587,907,383	0	0	442,327,978,152	0	475,915,885,535
상수도시설감가상각누계액	(18,150,763,428)	0	0	(122,714,351,813)	0	(140,865,115,241)
수질정화시설	150,100,712,385	0	0	1,381,312,703,052	0	1,531,413,415,437
수질정화시설감가상각누계액	(72,290,639,193)	0	0	(544,692,684,170)	0	(616,983,323,363)
하천부속시설	413,666,709,622	251,286,000	2,559,686,340	0	0	416,477,681,962
폐기물처리시설	234,535,170,247	24,297,291,500	0	0	0	258,832,461,747
폐기물처리시설감가상각누계액	(43,297,302,681)	0	0	0	0	(43,297,302,681)
재활용시설	12,761,785,766	15,375,000	0	0	0	12,777,160,766
재활용시설감가상각누계액	(2,670,844,821)	(5,118,049)	0	0	0	(2,675,962,870)
농수산기반시설	121,575,594,705	69,350,430	0	0	0	121,644,945,135
농수산기반시설감가상각누계액	(28,289,034,978)	0	0	0	0	(28,289,034,978)
기타사회기반시설	193,351,414,786	129,654,490	354,824,230	0	0	193,835,893,506
기타사회기반시설감가상각누계액	(17,864,848,265)	(28,895,652)	(138,337,000)	0	0	(18,032,080,917)
건설중인사회기반시설	144,279,281,960	1,686,573,370	53,720,500	70,644,570,890	0	216,664,146,720

과 목	직전연도(2024년)					
	일반회계	기타 특별회계	기금	지방공기업 특별회계	내부거래	계
VI. 기타비유동자산	8,415,923,009	2,465,978,697	0	2,489,139,568	0	13,371,041,274
보증금	1,154,000	0	0	0	0	1,154,000
무형자산	7,843,973,905	2,465,978,697	0	966,979,322	0	11,276,931,924
기타비유동자산	570,795,104	0	0	1,522,160,246	0	2,092,955,350
(자산총계)	7,889,420,965,874	790,806,785,810	757,407,643,455	1,456,821,924,912	(1,166,757,757,182)	9,727,699,562,869
부 채						
I. 유동부채	33,960,134,367	3,218,029,190	442,035,446,667	21,108,702,613	(405,274,091,652)	95,048,221,185
단기차입금	0	0	391,484,736,930	0	(391,484,736,930)	0
유동성장기차입부채	17,179,100,000	2,699,000,000	47,976,000,000	0	(11,300,000,000)	56,554,100,000
기타유동부채	16,781,034,367	519,029,190	2,574,709,737	21,108,702,613	(2,489,354,722)	38,494,121,185
II. 장기차입부채	729,420,256,000	52,882,000,000	164,384,540,000	34,089,791,000	(605,818,772,000)	374,957,815,000
장기차입금	729,420,256,000	52,882,000,000	0	34,089,791,000	(605,818,772,000)	210,573,275,000
지방채증권	0	0	164,384,540,000	0	0	164,384,540,000
III. 기타비유동부채	15,151,404,721	11,648,414,821	14,398,669,075	46,757,375,759	0	87,955,864,376
퇴직급여충당부채	15,112,300,617	0	0	979,478,832	0	16,091,779,449
기타비유동부채	39,104,104	11,648,414,821	14,398,669,075	45,777,896,927	0	71,864,084,927
(부채총계)	778,531,795,088	67,748,444,011	620,818,655,742	101,955,869,372	(1,011,092,863,652)	557,961,900,561
순 자 산						
고정순자산	7,267,946,623,340	394,107,376,621	20,733,011,104	1,280,898,999,284	0	8,963,686,010,349
특정순자산	0	0	115,855,976,609	0	0	115,855,976,609
일반순자산	(157,057,452,554)	328,950,965,178	0	73,967,056,256	(155,664,893,530)	90,195,675,350
(순자산총계)	7,110,889,170,786	723,058,341,799	136,588,987,713	1,354,866,055,540	(155,664,893,530)	9,169,737,662,308
(부채와순자산총계)	7,889,420,965,874	790,806,785,810	757,407,643,455	1,456,821,924,912	(1,166,757,757,182)	9,727,699,562,869

재정운영표

해당연도 2025년 1월 1일 부터 2025년 12월 31일 까지
 직전연도 2024년 1월 1일 부터 2024년 12월 31일 까지

세종특별자치시

(단위: 원)

과 목	해당연도(2025년)				
	총원가	사업수익	순원가	내부거래	계
I. 사업순원가	1,609,858,406,357	739,200,202,609	870,658,203,748	0	870,658,203,748
일반공공행정	90,295,968,655	4,150,805,969	86,145,162,686	0	86,145,162,686
공공질서및안전	30,648,106,494	8,208,063,060	22,440,043,434	0	22,440,043,434
교육	100,091,634,387	15,333,700,000	84,757,934,387	0	84,757,934,387
문화및관광	75,733,423,200	11,589,683,487	64,143,739,713	0	64,143,739,713
환경	163,402,822,473	113,372,418,376	50,030,404,097	0	50,030,404,097
사회복지	568,927,489,465	347,865,466,180	221,062,023,285	0	221,062,023,285
보건	38,408,971,382	15,216,535,120	23,192,436,262	0	23,192,436,262
농림해양수산	93,498,981,354	35,947,905,416	57,551,075,938	0	57,551,075,938
산업·중소기업및에너지	154,587,154,088	113,322,856,475	41,264,297,613	0	41,264,297,613
교통및물류	155,914,108,190	16,110,051,936	139,804,056,254	0	139,804,056,254
국토및지역개발	128,185,327,374	55,889,520,950	72,295,806,424	0	72,295,806,424
과학기술	10,023,857,775	2,193,195,640	7,830,662,135	0	7,830,662,135
기타	140,561,520	0	140,561,520	0	140,561,520
II. 관리운영비	0	0	489,826,633,209	(175,903,490,920)	313,923,142,289
1.인건비	0	0	282,182,339,815	0	282,182,339,815
급여	0	0	199,763,015,487	0	199,763,015,487
복리후생비	0	0	59,945,377,325	0	59,945,377,325
기타인건비	0	0	17,898,462,888	0	17,898,462,888
퇴직급여	0	0	4,575,484,115	0	4,575,484,115
2.경비	0	0	31,601,779,004	0	31,601,779,004
도서구입및인쇄비	0	0	142,446,600	0	142,446,600
소모품비	0	0	1,260,342,490	0	1,260,342,490
홍보및광고비	0	0	113,834,590	0	113,834,590
지급수수료	0	0	430,688,834	0	430,688,834
일반유형자산수선유지비	0	0	42,768,317	0	42,768,317
주민편의시설수선유지비	0	0	15,384,200	0	15,384,200
사회기반시설수선유지비	0	0	1,993,799,300	0	1,993,799,300
기타자산수선유지비	0	0	600,000	0	600,000
교육훈련비	0	0	6,162,400	0	6,162,400
채세공과금	0	0	1,734,216,740	0	1,734,216,740
보험료및공제료	0	0	6,299,800	0	6,299,800
임차료	0	0	399,931,180	0	399,931,180
출장비	0	0	1,305,737,626	0	1,305,737,626
업무추진비	0	0	1,088,518,505	0	1,088,518,505
위탁대행사업비	0	0	12,293,284,380	0	12,293,284,380
연료비	0	0	78,651,862	0	78,651,862
원·정수구입비	0	0	6,821,529,290	0	6,821,529,290
기타운영비	0	0	3,867,582,890	0	3,867,582,890
3.정부간이전비용	0	0	139,023,470	0	139,023,470
지방자치단체간부담금	0	0	137,027,000	0	137,027,000
국가에대한부담금	0	0	1,996,470	0	1,996,470
4.민간등이전비용	0	0	175,903,490,920	(175,903,490,920)	0
전출금비용	0	0	175,903,490,920	(175,903,490,920)	0

과 목	해당연도(2025년)				
	총원가	사업수익	순원가	내부거래	계
III. 비배분비용	0	0	113,500,966,915	(20,618,399,590)	92,882,567,325
1.운영비	0	0	35,023,143,886	(20,618,399,590)	14,404,744,296
이자비용	0	0	35,023,143,886	(20,618,399,590)	14,404,744,296
2.기타비용	0	0	78,477,823,029	0	78,477,823,029
자산손상차손	0	0	5,615,382	0	5,615,382
일반유형자산감가상각비	0	0	12,361,353,447	0	12,361,353,447
주민편의시설감가상각비	0	0	38,678,647,616	0	38,678,647,616
사회기반시설감가상각비	0	0	13,037,180,981	0	13,037,180,981
무형자산상각비	0	0	422,702,816	0	422,702,816
대손상각비	0	0	2,701,873,168	0	2,701,873,168
기타비용	0	0	11,270,449,619	0	11,270,449,619
IV. 비배분수익	0	0	195,931,003,052	(20,618,399,590)	175,312,603,462
1.자체조달수익	0	0	154,520,857,721	(20,618,399,590)	133,902,458,131
경상세외수익	0	0	24,679,340,103	(20,618,399,590)	4,060,940,513
임시세외수익	0	0	129,841,517,618	0	129,841,517,618
2.기타수익	0	0	41,410,145,331	0	41,410,145,331
전입금수익	0	0	24,894,520,000	0	24,894,520,000
대손충당금환입	0	0	186,234,898	0	186,234,898
기타수익	0	0	11,536,147,276	0	11,536,147,276
기타비배분수익	0	0	4,793,243,157	0	4,793,243,157
V. 재정운영순원가(Ⅰ+Ⅱ+Ⅲ-Ⅳ)	0	0	1,278,054,800,820	(175,903,490,920)	1,102,151,309,900
VI. 일반수익	0	0	1,247,681,463,564	(175,903,490,920)	1,071,777,972,644
1.자체조달수익	0	0	900,049,707,255	0	900,049,707,255
지방세수익	0	0	884,622,025,560	0	884,622,025,560
경상세외수익	0	0	1,762,568,400	0	1,762,568,400
임시세외수익	0	0	13,665,113,295	0	13,665,113,295
2.정부간이전수익	0	0	169,509,827,149	0	169,509,827,149
지방교부세수익	0	0	152,840,977,000	0	152,840,977,000
시도비보조금반환금수익	0	0	6,190,384,178	0	6,190,384,178
자치단체간부담금수익	0	0	6,061,271,171	0	6,061,271,171
지적재조사조정금수익	0	0	4,417,194,800	0	4,417,194,800
3.기타수익	0	0	178,121,929,160	(175,903,490,920)	2,218,438,240
전입금수익	0	0	175,903,490,920	(175,903,490,920)	0
기부금수익	0	0	452,595,600	0	452,595,600
기타일반수익	0	0	1,765,842,640	0	1,765,842,640
VII. 재정운영결과(V-VI)	0	0	30,373,337,256	0	30,373,337,256

재정운영표

해당연도 2025년 1월 1일 부터 2025년 12월 31일 까지
 직전연도 2024년 1월 1일 부터 2024년 12월 31일 까지

세종특별자치시

(단위: 원)

과 목	직전연도(2024년)				
	총원가	사업수익	순원가	내부거래	계
I. 사업순원가	1,329,404,482,400	534,255,707,814	795,148,774,586	0	795,148,774,586
일반공공행정	85,820,910,943	5,844,199,042	79,976,711,901	0	79,976,711,901
공공질서및안전	25,925,582,899	7,413,086,350	18,512,496,549	0	18,512,496,549
교육	77,276,670,168	49,310,000	77,227,360,168	0	77,227,360,168
문화및관광	65,514,537,029	9,592,756,741	55,921,780,288	0	55,921,780,288
환경	131,004,279,736	97,576,936,021	33,427,343,715	0	33,427,343,715
사회복지	562,697,436,952	316,141,440,454	246,555,996,498	0	246,555,996,498
보건	35,098,246,967	14,423,359,976	20,674,886,991	0	20,674,886,991
농림해양수산	84,491,930,188	26,583,655,642	57,908,274,546	0	57,908,274,546
산업·중소기업및에너지	46,478,837,283	18,830,509,836	27,648,327,447	0	27,648,327,447
교통및물류	138,471,462,041	13,468,385,890	125,003,076,151	0	125,003,076,151
국토및지역개발	56,864,954,444	22,181,955,250	34,682,999,194	0	34,682,999,194
과학기술	8,461,176,990	2,150,112,612	6,311,064,378	0	6,311,064,378
예비비	11,238,108,000	0	11,238,108,000	0	11,238,108,000
기타	60,348,760	0	60,348,760	0	60,348,760
II. 관리운영비	0	0	430,216,033,481	(150,798,099,430)	279,417,934,051
1. 인건비	0	0	261,759,098,010	0	261,759,098,010
급여	0	0	187,121,811,072	0	187,121,811,072
복리후생비	0	0	54,505,625,925	0	54,505,625,925
기타인건비	0	0	17,024,948,747	0	17,024,948,747
퇴직급여	0	0	3,106,712,266	0	3,106,712,266
2. 경비	0	0	17,658,836,041	0	17,658,836,041
도서구입및인쇄비	0	0	106,195,610	0	106,195,610
소모품비	0	0	1,709,016,590	0	1,709,016,590
홍보및광고비	0	0	79,044,650	0	79,044,650
지급수수료	0	0	1,787,318,159	0	1,787,318,159
일반유형자산수선유지비	0	0	20,177,310	0	20,177,310
주민편의시설수선유지비	0	0	3,206,500	0	3,206,500
사회기반시설수선유지비	0	0	3,061,625,905	0	3,061,625,905
기타자산수선유지비	0	0	600,000	0	600,000
교육훈련비	0	0	7,743,500	0	7,743,500
체세공과금	0	0	1,921,791,434	0	1,921,791,434
보험료및공제료	0	0	2,613,470	0	2,613,470
임차료	0	0	341,886,820	0	341,886,820
출장비	0	0	1,246,546,936	0	1,246,546,936
업무추진비	0	0	1,117,992,800	0	1,117,992,800
위탁대행사업비	0	0	3,662,875,759	0	3,662,875,759
연료비	0	0	96,605,008	0	96,605,008
기타운영비	0	0	2,493,595,590	0	2,493,595,590
3. 민간등이전비용	0	0	150,798,099,430	(150,798,099,430)	0
전출금비용	0	0	150,798,099,430	(150,798,099,430)	0

과 목	직전연도(2024년)				
	총원가	사업수익	순원가	내부거래	계
III. 비배분비용	0	0	169,535,182,814	(21,036,556,428)	148,498,626,386
1.운영비	0	0	32,138,057,798	(21,036,556,428)	11,101,501,370
이자비용	0	0	32,138,057,798	(21,036,556,428)	11,101,501,370
2.기타비용	0	0	137,397,125,016	0	137,397,125,016
자산처분손실	0	0	1,084,132,134	0	1,084,132,134
자산손상차손	0	0	18,761,375	0	18,761,375
일반유형자산감가상각비	0	0	13,307,086,972	0	13,307,086,972
주민편의시설감가상각비	0	0	37,439,576,286	0	37,439,576,286
사회기반시설감가상각비	0	0	74,236,684,273	0	74,236,684,273
무형자산상각비	0	0	1,574,934,920	0	1,574,934,920
대손상각비	0	0	2,483,296,100	0	2,483,296,100
기타비용	0	0	7,252,652,956	0	7,252,652,956
IV. 비배분수익	0	0	117,843,409,000	(21,036,556,428)	96,806,852,572
1.자체조달수익	0	0	87,468,894,216	(21,036,556,428)	66,432,337,788
경상세외수익	0	0	44,423,059,434	(21,036,556,428)	23,386,503,006
임시세외수익	0	0	43,045,834,782	0	43,045,834,782
2.기타수익	0	0	30,374,514,784	0	30,374,514,784
전입금수익	0	0	24,732,983,000	0	24,732,983,000
대손충당금환입	0	0	81,816,070	0	81,816,070
기타수익	0	0	3,607,235,759	0	3,607,235,759
기타비배분수익	0	0	1,952,479,955	0	1,952,479,955
V. 재정운영순원가(Ⅰ+Ⅱ+Ⅲ-Ⅳ)	0	0	1,277,056,581,881	(150,798,099,430)	1,126,258,482,451
VI. 일반수익	0	0	1,203,598,686,512	(150,798,099,430)	1,052,800,587,082
1.자체조달수익	0	0	877,665,766,902	0	877,665,766,902
지방세수익	0	0	861,811,211,592	0	861,811,211,592
경상세외수익	0	0	1,802,874,000	0	1,802,874,000
임시세외수익	0	0	14,051,681,310	0	14,051,681,310
2.정부간이전수익	0	0	152,763,307,842	0	152,763,307,842
지방교부세수익	0	0	141,193,126,000	0	141,193,126,000
시도비보조금반환금수익	0	0	2,209,796,036	0	2,209,796,036
자치단체간부담금수익	0	0	5,303,696,746	0	5,303,696,746
지적재조사조정금수익	0	0	4,056,689,060	0	4,056,689,060
3.기타수익	0	0	173,169,611,768	(150,798,099,430)	22,371,512,338
전입금수익	0	0	150,798,099,430	(150,798,099,430)	0
기부금수익	0	0	242,346,300	0	242,346,300
기타일반수익	0	0	22,129,166,038	0	22,129,166,038
VII. 재정운영결과(V-VI)	0	0	73,457,895,369	0	73,457,895,369

순자산변동표

해당연도 2025년 1월 1일 부터 2025년 12월 31일 까지
직전연도 2024년 1월 1일 부터 2024년 12월 31일 까지

세종특별자치시

(단위: 원)

과 목	해당연도 (2025년)					
	일반회계	기타 특별회계	기 금	지방공기업 특별회계	내부거래	계
1. 기초순자산	7,110,889,170,786	723,058,341,799	136,588,987,713	1,355,064,515,641	(155,664,893,530)	9,169,936,122,409
보고금액	7,110,889,170,786	723,058,341,799	136,588,987,713	1,354,866,055,540	(155,664,893,530)	9,169,737,662,308
전기오류수정손익	0	0	0	198,460,101	0	198,460,101
2. 재정운영결과	(71,871,116,507)	16,023,665,576	63,776,977,766	22,443,810,421	0	30,373,337,256
3. 순자산의 증가	300,453,128,279	173,009,198,297	74,905,684,452	9,648,583,677	(1,716,000,000)	556,300,594,705
회계간의 재산이관및물품소관의 전환에 따른 자산증가	139,320,827,978	4,273,779,766	0	0	0	143,594,607,744
양여·기부로 생긴 자산증가	55,110,895,010	37,906,671,000	0	0	0	93,017,566,010
기타순자산의증가	106,021,405,291	130,828,747,531	74,905,684,452	9,648,583,677	(1,716,000,000)	319,688,420,951
4. 순자산의 감소	286,788,133,125	203,496,083,082	2,781,026,060	116,683,304,637	0	609,748,546,904
회계간의 재산이관및물품소관의 전환에 따른 자산감소	9,625,690,304	59,463,226,908	374,110,240	0	0	69,463,027,452
양여·기부로 생긴 자산감소	1,237,829,416	386,571,133	0	0	0	1,624,400,549
기타순자산의감소	275,924,613,405	143,646,285,041	2,406,915,820	116,683,304,637	0	538,661,118,903
5. 기말순자산	7,196,425,282,447	676,547,791,438	144,936,668,339	1,225,585,984,260	(157,380,893,530)	9,086,114,832,954

순자산변동표

해당연도 2025년 1월 1일 부터 2025년 12월 31일 까지
직전연도 2024년 1월 1일 부터 2024년 12월 31일 까지

세종특별자치시

(단위: 원)

과 목	직전연도 (2024년)					
	일반회계	기타 특별회계	기 금	지방공기업 특별회계	내부거래	계
1. 기초순자산	7,058,133,864,829	656,842,851,721	144,083,490,961	1,370,684,196,190	(155,122,893,530)	9,074,621,510,171
보고금액	7,058,133,864,829	656,842,851,721	144,083,490,961	1,370,684,196,190	(155,122,893,530)	9,074,621,510,171
전기오류수정손익	0	0	0	0	0	0
2. 재정운영결과	38,960,619,497	(14,472,472,786)	7,814,471,438	41,155,277,220	0	73,457,895,369
3. 순자산의 증가	169,805,318,007	105,226,172,721	319,968,190	25,832,840,970	(4,802,269,041)	296,382,030,847
회계간의 재산이관및물품소관의 전환에 따른 자산증가	670,762,440	3,269,538,411	319,968,190	0	(4,260,269,041)	0
양여·기부로 생긴 자산증가	95,263,408,209	84,340,887,663	0	0	0	179,604,295,872
기타순자산의증가	73,871,147,358	17,615,746,647	0	25,832,840,970	(542,000,000)	116,777,734,975
4. 순자산의 감소	78,089,392,553	53,483,155,429	0	495,704,400	(4,260,269,041)	127,807,983,341
회계간의 재산이관및물품소관의 전환에 따른 자산감소	3,589,506,601	670,762,440	0	0	(4,260,269,041)	0
양여·기부로 생긴 자산감소	285,674	482,343	0	0	0	768,017
기타순자산의감소	74,499,600,278	52,811,910,646	0	495,704,400	0	127,807,215,324
5. 기말순자산	7,110,889,170,786	723,058,341,799	136,588,987,713	1,354,866,055,540	(155,664,893,530)	9,169,737,662,308

제3장 재무제표에 대한 주석

1. 주요 회계정책
2. 재정자금
3. 미수세금 및 미수세금대손충당금
4. 미수세외수입금 및 대손충당금
5. 장·단기대여금
6. 재고자산
7. 기타유동자산
8. 장기투자증권
9. 기타투자자산
10. 유형자산 등에 포함된 토지
11. 일반유형자산에 포함된 일반재산
12. 감가상각대상에서 제외된 상각자산
13. 보증금
14. 무형자산
15. 기타비유동자산
16. 기타유동부채
17. 장기차입금
18. 지방채증권
19. 퇴직급여충당부채
20. 기타비유동부채
21. 순자산
22. 내부거래
23. 우발부채
24. 세입세출외보관현금
25. 지방공기업특별회계 원가정보

제3장. 재무제표에 대한 주석

1. 주요 회계정책

세종시가 재무제표 작성을 위하여 채택한 회계정책은 지방회계기준과 일관성을 가지고 있으며, 세부적인 회계처리와 관련된 사항은 ‘지방자치단체 재무회계 운영규정’(이하 “운영규정”)을 중요성의 관점에 따라 준수하였습니다.

재무제표의 작성을 위하여 채택한 회계정책 중 중요한 것은 다음과 같습니다.

1-1. 재정운영표의 공시사항의 변경

세종시는 2012회계연도부터 적용되는 지방자치단체 원가계산준칙에 따라 원가 개념을 반영한 재정운영표를 작성 및 공시하였습니다.

1-2. 지방공기업특별회계의 회계처리기준

지방공기업특별회계는 지방회계기준을 적용하지 않으며, 재무제표에 표시된 지방공기업특별회계의 수치는 지방공기업법 등에서 정하는 기준에 따라 작성된 재무제표를 통합한 것입니다. 이때 지방공기업특별회계 재무제표의 과목과 지방회계기준의 과목이 불일치하는 것은 지방회계기준의 적절한 과목으로 재분류한 것이며, 그렇지 않은 경우에는 지방공기업특별회계의 과목체계를 준용하여 표시하였습니다. 한편, 지방공기업특별회계의 과목 체계에 의한 원가정보는 재무제표에 대한 주석 [25번]에 제시하였습니다.

1-3. 지방회계기준 시행일 현재의 자산·부채 평가

지방회계기준 시행일인 2007년 1월 1일 현재의 자산·부채는 지방회계기준 부칙 제2조에 따라 행정안전부 장관이 정하는 바에 따라 평가하였습니다. 평가시 2006년 1월 1일 이전에 취득한 토지와 입목은 모두 대체평가 방법을 적용하였으며, 나머지 자산은 취득원가로 평가하는 것을 원칙으로 하되 취득원가를 확인할 수 없거나 취득원가 확인에 과다한 노력과 비용이 소모되는 자산에 대하여는 대체평가방법에 따라 평가하였습니다.

한편, 지방공기업특별회계는 2007년 1월 1일 이전부터 발생주의 회계원리에 의한 재무제표를 작성하여 왔기 때문에 별도의 대체평가방법을 적용하지 않고 이미 작성된 2006년 12월 31일 현재의 대차대조표상의 가액으로 평가하였습니다.

1-4. 출납폐쇄기한 단축에 따른 자금거래의 회계처리

「지방회계법」 제7조 제1항 본문에 따른 출납 폐쇄기한 및 동항 단서에 따라 발생한 자금의 출납거래는 2025회계연도의 거래로 회계처리 하고, 회계연도 종료일이 경과한 후 발생한 자금의 출납거래는 2026회계연도의 거래로 회계처리 합니다. 따라서 2025회계연도 재정상태표상 자산·부채 또한 출납 폐쇄기한(「지방회계법」 제7조 제1항 본문) 및 출납 폐쇄기한 내 회계처리의 예외(「지방회계법」 제7조 제1항 단서)의 경우 1월 20일까지 발생한 거래를 반영한 수치로 표시됩니다.

1-5. 내부거래

내부거래는 일반회계, 기타특별회계, 기금회계 및 공기업특별회계간의 자금의 진출입, 출자 등 지방자치단체 내의 거래를 말합니다. 세종시는 재무제표 작성시 내부거래를 상계·제거하여 표시하고 있습니다. 내부거래의 내역은 재무제표에 대한 주석 [22번]에 제시하였습니다.

1-6. 수익인식기준

가. 교환거래

교환거래에 의한 수익은 재화나 용역의 제공의 반대급부로 발생하는 사용료, 수수료 등으로, 재화를 판매하는 경우에는 판매하여 인도하는 시점에, 용역을 제공하는 경우에는 용역의 제공이 완료된 시점에 수익창출활동이 완료되고 그 금액을 합리적으로 측정할 수 있는 것으로 보아 각각 수익을 인식합니다.

나. 비교환거래

비교환거래에 의한 수익은 지방세, 보조금, 기부금 등으로 해당 수익에 대한 청구권이 발생하고 그 금액을 합리적으로 측정할 수 있을 때 인식합니다.

지방세수익(비교환거래에서 발생하는 임시세외수익의 경우 지방세수익에 준하여 인식합니다)은 세종시가 과세표준과 세액을 조사 결정하여 징수결의하는 시점에 수익을 인식합니다.

정부간이전수익은 중앙정부가 세종시에 대하여 행정을 수행하는데 소요되는 경비를 지원·보조·분담하기 위해 교부하는 자금으로 교부확정일을 기준으로 수익을 인식합니다.

1-7. 재정자금의 표시

회계연도종료일 현재 세종시가 보유하고 있는 현금, 예금 등의 자금(이하 “재정자금”)은 취득(가입)시점과 만기에 따라 현금및현금성자산, 단기금융상품, 장기금융상품으로 분류됩니다.

현금및현금성자산은 현금과 현금성 자산으로 구성되며, 현금성 자산은 큰 거래비용 없이 현금으로 전환이 용이하고 이자율변동에 따른 가치변동의 위험이 중요하지 않은 유가증권(채권, 상환우선주, 환매채 등)과 단기금융상품으로서 취득당시 만기(또는 상환일)가 3개월 이내에 도래하는 것을 말합니다.

현금및현금성자산에 포함되지 않는 금융상품으로서, 단기적 자금운용목적으로 소유하거나 기한이 1년 이내에 도래하는 금융기관의 정기예금, 정기적금 등을 단기금융상품으로 분류하고, 유동자산에 속하지 아니하는 금융상품을 장기금융상품으로 분류하고 있습니다. 한편, 회계연도종료일 현재 세종시의 재정자금은 출납폐쇄 기간 동안 발생한 자금거래가 반영된 후의 수치입니다.

1-8. 미수세금 등의 평가

미수세금, 미수세외수입금, 장단기대여금 등의 채권은 세목별(장단기대여금의 경우 종류별)로 과년도와 현년도 구분, 과거 결손처분 경험률을 고려하여 산정된 회수가 불가능할 것으로 추정되는 금액을 대손충당금으로 설정하고 이를 미수세금 등의 채권에서 차감하는 형식으로 표시하고 있습니다. 한편, 채권 중 중앙정부 또는 타지방자치단체에 대한 채권인 미수징수교부금, 미수정부간이전수익 등에 대하여는 대손충당금을 설정하지 않고 있습니다.

1-9. 재고자산의 평가

재고자산은 구입가액에 부대비용을 더하고 이에 선입선출법을 적용하여 산정한 가액을 취득원가로 하여 평가하고 있습니다.

재고자산의 진부화, 물리적인 손상 및 시장가치의 급격한 하락 등의 원인으로 인하여 해당 재고자산의 회수가능가액이 장부가액에 미달하고 그 미달액이 중요한 경우에는 이를 장부가액에서 직접 차감하여 회수가능가액으로 조정하고 있습니다.

1-10. 장기투자증권의 평가

장기투자증권은 매입가격에 부대비용을 더하고 이에 종목별로 총평균법을 적용하여 산정한 취득원가로 평가하고 있습니다. 장기투자증권 취득 후 시장가치의 급격한 하락, 피투자회사의 완전자본잠식 등의 원인으로 인하여 해당 장기투자증권의 회수가능가액이 장부가액에 미달하고 그 미달액이 중요한 경우에는 이를 장부가액에서 직접 차감하여 회수가능가액으로 조정하고 있습니다.

1-11. 유형자산의 평가 및 감가상각 방법

가. 재무제표 표시

유형자산은 그 사용목적에 따라 일반유형자산, 주민편의시설 및 사회기반시설로 구분하여 표시하고 있습니다. 일반유형자산은 공공서비스의 제공을 위하여 사용되는 자산을 말하며, 주민편의시설은 주민의 편의를 위하여 사용되는 자산을 말합니다. 한편 사회기반시설은 초기에 대규모 투자가 필요하고 파급효과가 장기간에 걸쳐 나타나는 지역사회의 기반적인 자산을 말합니다.

주민편의시설과 사회기반시설은 건설중인자산을 제외한 토지, 입목, 건물, 구축물, 기계장치, 집기비품, 차량 운반구 등의 성격을 가진 개별자산을 해당 주민편의시설(예: 도서관) 및 사회기반시설(예: 도로)에 각각 일괄하여 표시하였습니다.

나. 평 가

유형자산은 해당 자산의 건설원가나 매입가액에 부대비용을 더한 취득원가로 평가하고 있으며, 교환, 기부채납, 관리전환, 기타 무상으로 취득한 자산의 가액은 공정가액을 취득원가로 하고 있습니다. 다만 지방공기업법시행규칙에 따라 지방공기업특별회계는 교환으로 취득한 자산을 교환에 제공된 자산의 장부가액으로 평가합니다.

한편, 유형자산 취득 후 진부화, 물리적인 손상 및 시장가치의 급격한 하락 등의 원인으로 인하여 해당 자산의 회수가능가액이 장부가액에 미달하고 그 미달액이 중요한 경우에는 이를 장부가액에서 직접 차감하여 회수가능가액으로 조정하고 있습니다.

다. 감가상각

유형자산은 추정 내용연수에 따라 정액법에 의하여 계산된 감가상각누계액을 차감하여 표시하고 있습니다. 유형자산 감가상각시 적용된 각 자산별 내용연수는 다음과 같으며, 물품관리지침에 규정된 것은 물품관리지침을 준용하고, 지방공기업특별회계의 유형자산은 지방공기업법시행규칙에서 정하는 내용연수를 준용하고 있습니다.

구 분	내 역	내용연수
건물 · 구축물	철골·철근콘크리트, 철근콘크리트, 석조, 연와석조, 철골조인 것	40년
	연와조, 블록조, 콘크리트조, 토조, 토벽조, 목조, 목골모르타르조, 기타의 구조인 것	20년
	상수도사업특별회계의 것	10년~30년
	하수도사업특별회계의 것	20년~30년
	위에 속하지 않는 소규모 구축물	5년
기계장치	물품관리지침에 규정된 것	물품관리지침 준용
	상수도사업특별회계의 것	15년
	하수도사업특별회계의 것	15년
	공영개발사업특별회계의 것	5년
	위에 속하지 않는 기계장치	5년
차량운반구	물품관리지침에 규정된 것	물품관리지침 준용
	선박 및 항공기	12년
	위에 속하지 않는 차량운반구	5년
집기비품	물품관리지침에 규정된 것	물품관리지침 준용
	위에 속하지 않는 집기비품	5년
기 타	위에 속하지 않는 기타의 유형자산	5년

라. 감가상각 제외 유형자산

사회기반시설 중 유지보수를 통하여 현상이 유지되며 효율적인 사회기반시설 관리시스템 등을 갖추고 있어 취득 후 지속적인 사회기반시설의 유지보수 지출을 통하여 사회기반시설의 공공서비스잠재력을 취득 당시와 동일한 수준으로 유지시킬 수 있다고 판단되는 자산인 도로, 도시철도, 하천부속시설, 농로·소류지·방조제 등의 농수산기반시설, 해안에 위치한 제방, 방조제, 방파제 등의 어항및항만시설, 사방댐 등의 댐, 마을안길·마을 광장 포장 등의 기타사회기반시설 등은 감가상각 대상에서 제외하고 있습니다.

마. 취득 또는 완성 후의 지출

유형자산을 취득한 이후의 유지보수 중 해당 자산의 내용연수를 연장시키거나 가치를 실질적으로 증가시키는 지출은 해당 자산의 취득원가에 가산되며, 능률유지 또는 손상부위의 원상회복을 위한 지출은 발생한 기간의 비용으로 처리됩니다. 한편 감가상각 대상에서 제외된 사회기반시설에 대한 유지보수 지출은 전부 발생한 기간의 비용으로 처리합니다.

1-12. 무형자산의 평가 및 감가상각방법

무형자산은 해당 자산의 개발원가나 매입가액에 부대비용을 더한 취득원가로 평가하고 있으며, 추정 내용연수에 따라 정액법에 의하여 계산된 상각액을 직접 차감하여 표시하고 있습니다.

무형자산의 내용연수는 독점적·배타적인 권리를 부여하는 관계 법령이나 계약에서 정한 경우를 제외하고는 20년을 넘을 수 없으며, 감가상각시 각 자산별로 적용하고 있는 내용연수는 다음과 같습니다. 다만 용역물권 중 전세권과 구분지상권(존속기간이 사실상 영구인 것에 한함)은 감가상각하지 않습니다.

구 분	내 역	내용연수
지적재산권	의장권, 실용신안권, 상표권	5년
	특허권	10년
	저작권	저작권 보호기간
컴퓨터소프트웨어	전산소프트웨어 구입비 및 개발비	3년
용역물권	지상권, 구분지상권(존속기한이 유한한 것)	용역물권 존속기간

한편, 무형자산의 진부화, 시장가치의 급격한 하락 등의 원인으로 인하여 해당 자산의 회수가능가액이 장부가액에 미달하고 그 미달액이 중요한 경우에는 이를 장부가액에서 직접 차감하여 회수가능가액으로 조정하고 있습니다.

1-13. 퇴직급여충당부채

「공무원연금법」의 적용을 받는 지방공무원을 제외한 무기계약근로자, 예술단원, 운동부원 등 가운데 1년 이상 근속한 인원이 일시에 퇴직할 경우 「근로자퇴직급여 보장법」 [퇴직금지급규정]에 따라 지급해야 하는 퇴직금에 상당하는 퇴직금추계액을 말하며, 종전 「국민연금법」에 따라 종업원이 퇴직할 경우 지급할 퇴직금의 일부를 국민연금관리공단에 납부한 것과 종업원의 수급권을 보장하는 종업원 퇴직보험 등에 가입한 예치금을 차감한 것입니다.

1-14. 관리책임자산

가. 정 의

관리책임자산이란 유산자산, 자연자원 등과 같이 합리적인 가치측정이 어렵고 보존을 위한 비용만 발생하며, 처분의 대상이 되지 않는 자산이나 회계실체가 반드시 책임있게 관리할 책무가 있는 자산을 말합니다. 관리책임자산 중 유산자산은 생산 또는 소비의 목적으로 사용되지 않고 가치의 저장을 목적으로 보유하는 자산으로 유적, 예술작품, 문화재, 역사적 문서, 문화적으로 중요한 건물 등을 들 수 있습니다.

관리책임자산 중 자연자원은 지하자원, 산림자원, 수자원 등 미개발상태의 자원으로 석탄 및 석유매장량, 공원(동물원)에서 보유하고 있는 동물 등을 들 수 있습니다.

나. 회계처리 등

관리책임자산은 자산의 정의에는 부합되지만 그 금액을 신뢰성 있게 측정하기 어려운 점 등을 고려하여 금액의 측정가능성 여부에 관계없이 자산으로 인식하지 않고 있습니다. 관리책임자산의 내역은 필수보충정보에 제시되어 있습니다.

1-15. 우발상황의 회계처리

우발상황은 미래에 어떤 사건이 발생하거나 발생하지 아니함으로 인하여 궁극적으로 확정될 손실 또는 이익으로서 발생여부가 불확실한 현재의 상태 또는 상황을 말하며, 우발상황에는 진행 중인 소송사건, 채무에 대한 지급보증, 배상책임 등이 포함되며 다음과 같이 회계처리합니다.

- ① 재정상태표일 현재 우발손실의 발생이 확실하고 그 손실금액을 합리적으로 추정할 수 있는 경우 : 우발손실을 재무제표에 반영하고 그 내용을 주석으로 표시
- ② 재정상태표일 현재 우발손실의 발생이 확실하지 아니하거나 우발손실의 발생은 확실하지만 그 손실금액을 합리적으로 추정할 수 없는 경우 : 우발상황의 내용, 우발손실에 따른 재무적 영향을 주석으로 표시
- ③ 우발이익의 발생이 확실하고 그 이익금액을 합리적으로 추정할 수 있는 경우 : 우발상황의 내용을 주석으로 표시

1-16. 리스회계

가. 금융리스와 운용리스의 분류

리스는 리스자산의 소유에 따른 위험과 효익이 실질적으로 세종시에 이전되는 경우에는 금융리스로 분류하고 그 외의 경우에는 운용리스로 분류합니다.

나. 금융리스의 회계처리

금융리스의 경우 리스자산의 공정가액과 기본리스료를 내재이자율로 할인하여 계산된 금액 중 낮은 금액을 리스자산으로 계상하고 동액에 대하여 부채로 계상하고 있습니다. 또한 기본리스료의 지급은 리스부채의 원금상환액과 리스이자비용으로 구분하고, 리스이자비용은 매기간 리스부채잔액에 대한 비율이 동일하도록 유효이자율법에 의하여 배분하고 있습니다.

다. 운용리스의 회계처리

운용리스의 경우에는 기본리스료를 리스기간에 걸쳐 균등하게 배분된 금액을 비용으로 계상하고 있습니다.

1-17. 외화자산 및 부채의 평가

화폐성 외화자산과 화폐성 외화부채는 회계연도 종료일 현재의 적절한 환율로 평가한 가액을 재정상태표 가액으로 하며, 비화폐성 외화자산과 비화폐성 외화부채는 해당 자산을 취득하거나 해당 부채를 부담한 당시의 적절한 환율로 평가한 가액을 재정상태표 가액으로 함을 원칙으로 합니다

1-18. 회계변경 및 오류수정의 회계처리

가. 회계변경

회계정책의 변경에 따른 영향은 해당 회계연도 재정상태표의 순자산에 반영하되 회계정책의 변경에 따른 누적효과를 합리적으로 추정하기 어려운 경우에는 회계정책의 변경에 따른 영향을 해당 회계연도와 그 회계연도 후의 기간에 반영하도록 하며, 회계추정의 변경에 따른 영향은 해당 회계연도 후의 기간에 미치는 것으로 하고 있습니다.

한편, 회계정책 또는 회계추정을 변경한 경우에는 그 변경내용, 변경사유 및 변경이 해당 회계연도의 재무제표에 미치는 영향을 주석으로 표시하고 있습니다.

나. 오류수정

오류의 수정은 전년도 이전에 발생한 회계기준적용의 오류, 추정의 오류, 계정분류의 오류, 계산상의 오류, 사실의 누락 및 사실의 오용 등을 수정하는 것으로서 다음과 같이 구분하여 회계처리하고 있습니다.

① 중대한 오류 : 오류가 발생한 회계연도 재정상태표의 순자산에 반영하고, 관련된 계정잔액을 수정하고 그 내용을 주석으로 표시합니다. 또한 중대한 오류를 수정함에 따라 비교재무제표를 작성할 때에는 중대한 오류의 영향을 받는 회계기간의 재무제표 항목을 다시 작성하고 그 내용을 주석으로 표시합니다.

② 중대하지 않은 오류 : 해당 회계연도의 재정운영표에 반영하고 그 내용을 주석으로 표시합니다.

1-19. 온실가스 배출권 거래제도의 회계처리

가. 정 의

온실가스 배출권 거래제이란 「온실가스 배출권의 할당 및 거래에 관한 법률」에 따라 할당된 배출권을 시장 기능을 활용하여 매입·매각하거나 계획기간 내 차입·이월할 수 있는 제도입니다.

나. 온실가스 배출권

온실가스 배출권은 정부에서 무상으로 할당받은 배출권과 시장을 통해 매입한 배출권으로 구성됩니다. 배출권은 취득에 소요된 금액을 자산으로 인식하며, 정부에 제출, 매각, 그 밖에 경제적 효력이 상실된 때 제거하고 있습니다.

다. 배출부채

배출부채는 자치단체가 당해 이행연도의 무상할당량을 초과하여 배출한 온실가스로 인하여 소요될 것으로 예상되는 지출액을 부채로 인식합니다. 배출부채는 배출권을 정부에 제출하는 때 제거됩니다.

1-20. 회계처리특례

현금흐름표(지방회계기준 제35조) 및 채권채무의 현재가치평가(지방회계기준 제56조)는 지방회계기준 부칙에 따라 행정안전부장관이 정하는 회계연도부터 적용합니다.

2. 재정자금의 세부내역

2-1. 회계별 세부내역

(단위: 원)

구 분	일반회계	기타 특별회계	기금	지방공기업 특별회계	계
현금및현금성자산	45,934,021,632	3,296,857,458	5,144,220,470	28,952,335,528	83,327,435,088
단기금융상품	70,000,000,000	2,012,358,140	29,689,591,282	0	101,701,949,422
계	115,934,021,632	5,309,215,598	34,833,811,752	28,952,335,528	185,029,384,510

2-2. 예산회계의 재정자금 구분

(단위: 원)

구 분		일반회계	기타 특별회계	기금	지방공기업 특별회계	계
재정자금(결산상잉여금) 총액(A)		115,934,021,632	5,309,215,598	34,833,811,752	28,952,335,528	185,029,384,510
이월금(B)	명시이월비	33,238,099,830	375,957,150	0	5,812,878,324	39,426,935,304
	사고이월비	4,905,699,700	392,373,188	0	10,123,669,810	15,421,742,698
	계속비	19,923,535,220	1,513,478,801	0	0	21,437,014,021
	보조금반납금	8,215,730,961	82,501,810	0	0	8,298,232,771
순세계잉여금(A-B)		49,360,955,921	2,944,904,649	34,833,811,752	13,015,787,394	100,155,459,716

3. 미수세금 및 미수세금대손충당금의 세부내역

(단위: 원)

구 분		채권금액 (A)	대손설정율	대손충당금 (B)	장부가액 (A-B)
보 통 세	미수취득세	3,379,736,040	3.6%	122,515,431	3,257,220,609
	미수등록면허세	72,789,060	3.7%	2,713,576	70,075,484
	미수주민세	697,807,350	3.1%	21,778,567	676,028,783
	미수재산세	16,693,007,292	1.0%	166,930,072	16,526,077,220
	미수자동차세	5,068,976,853	1.0%	50,689,768	5,018,287,085
	미수담배소비세	208,729,580	33.7%	70,404,487	138,325,093
	미수지방소득세	14,218,552,810	11.1%	1,572,998,497	12,645,554,313
	소 계	40,339,598,985	5.0%	2,008,030,398	38,331,568,587
목 적 세	미수지역자원시설세	2,514,480,070	1.0%	25,144,800	2,489,335,270
	미수지방교육세	3,958,907,340	2.7%	106,613,374	3,852,293,966
	소 계	6,473,387,410	2.0%	131,758,174	6,341,629,236
계		46,812,986,395	4.6%	2,139,788,572	44,673,197,823

4. 미수세외수입금 및 대손충당금의 세부내역

4-1. 미수세외수입금

(단위: 원)

구 분	일반회계	기타 특별회계	기금	지방공기업 특별회계	내부거래	계
미수재산임대료수익	80,765,280	22,813,790	0	0	0	103,579,070
미수사용료수익	393,968,130	0	0	1,060,057,947	0	1,454,026,077
미수수수료수익	32,345,430	0	0	0	0	32,345,430
미수사업수익	6,694,800	0	0	0	0	6,694,800
미수채고자산매각대금	0	0	0	16,544,526,620	0	16,544,526,620
미수부담금	3,035,020,540	2,007,560,970	0	0	0	5,042,581,510
미수변상금	53,991,560	5,203,110	0	0	0	59,194,670
미수위약금	13,963,010	0	0	0	0	13,963,010
미수과태료	5,482,274,779	2,595,823,328	0	0	0	8,078,098,107
미수과징금	188,647,600	2,771,400	0	0	0	191,419,000
미수이자수익	1,316,662	2,200	0	0	0	1,318,862
미수이행강제금	170,866,950	0	0	0	0	170,866,950
미수부정이익환수금	26,584,600	0	0	0	0	26,584,600
미수지적재조사조정금	3,672,897,254	0	0	0	0	3,672,897,254
미수기타임시세외수익	774,924,599	35,426,990	0	0	0	810,351,589
계	13,934,261,194	4,669,601,788	0	17,604,584,567	0	36,208,447,549

4-2. 대손충당금

(단위: 원)

구 분	금 액 (A)	대손설정을 (%)	대손충당금 (B)	장부가액 (A-B)
미수재산임대료수익	103,579,070	1.0%	1,035,790	102,543,280
미수사용료수익	1,454,026,077	2.4%	34,735,971	1,419,290,106
미수수수료수익	32,345,430	1.0%	323,454	32,021,976
미수사업수익	6,694,800	32.9%	2,202,187	4,492,613
미수재고자산매각대금	16,544,526,620	-	0	16,544,526,620
미수부담금	5,042,581,510	1.0%	50,425,815	4,992,155,695
미수변상금	59,194,670	1.0%	591,946	58,602,724
미수위약금	13,963,010	1.0%	139,631	13,823,379
미수과태료	8,078,098,107	6.1%	494,562,129	7,583,535,978
미수과징금	191,419,000	1.0%	1,914,190	189,504,810
미수이자수익	1,318,862	1.0%	13,188	1,305,674
미수이행강제금	170,866,950	1.0%	1,708,669	169,158,281
미수부정이익환수금	26,584,600	1.0%	265,846	26,318,754
미수지적재조사조정금	3,672,897,254	1.0%	36,728,972	3,636,168,282
미수기타임시세외수익	810,351,589	1.2%	9,653,365	800,698,224
계	36,208,447,549	1.8%	634,301,153	35,574,146,396

5. 장·단기대여금의 세부내역

5-1. 원 금

(단위: 원)

구 분		일반회계	기타 특별회계	기금	지방공기업 특별회계	내부거래	계
민 간 대여금	단기민간융자금	0	61,100,000	735,237,940	0	0	796,337,940
	장기민간융자금	0	229,800,000	10,981,106,173	0	0	11,210,906,173
	소 계	0	290,900,000	11,716,344,113	0	0	12,007,244,113
예탁금	단기예탁금	0	251,803,970,880	623,166,213,000	41,012,083,000	(915,982,266,880)	0
	장기예탁금	0	0	0	0	0	0
	소 계	0	251,803,970,880	623,166,213,000	41,012,083,000	(915,982,266,880)	0
학자금위탁대여금		3,893,885,500	0	0	0	0	3,893,885,500
계		3,893,885,500	252,094,870,880	634,882,557,113	41,012,083,000	(915,982,266,880)	15,901,129,613

5-2. 민간대여금 관련 이자

(단위: 원)

구 분	일반회계	기타 특별회계	기금	지방공기업 특별회계	내부거래	계
미수이자수익	0	0	301,450	0	0	301,450
계	0	0	301,450	0	0	301,450

6. 재고자산의 세부내역

(단위: 원)

구 분	일반회계	기타 특별회계	기금	지방공기업 특별회계	계
판매용부동산	0	0	0	24,168,209,621	24,168,209,621
저장품	0	0	0	151,479,069	151,479,069
판매용물품	1,145,420,490	0	0	0	1,145,420,490
계	1,145,420,490	0	0	24,319,688,690	25,465,109,180

7. 기타유동자산의 세부내역

(단위: 원)

구 분	일반회계	기타 특별회계	기금	지방공기업 특별회계	내부거래	계
일반미수금	132,959,446	0	0	9,286,058,694	0	9,419,018,140
일반미수금대손충당금	(1,329,594)	0	0	(304,822,360)	0	(306,151,954)
미수수익	5,873,972	12,645,168	556,273,240	17,995,040	0	592,787,420
선급비용	562,596,292	63,052,490	0	0	0	625,648,782
세입세출외단기보관현금	3,204,191,383	0	0	168,008,344	0	3,372,199,727
계	3,904,291,499	75,697,658	556,273,240	9,167,239,718	0	13,703,502,115

7-1. 배출권의 수량과 장부금액

(단위: KAU, 원)

구 분	2024년도분	2025년도분	2026년도분	계	
	배출권수량	배출권수량	배출권수량	배출권수량	배출권 장부금액
기초	37,444	42,788	43,891	124,123	0
매입·매각	22,189	0	0	22,189	191,146,143
이월·차입	(5,750)	0	0	(5,750)	0
정부제출	(53,883)	0	0	(53,883)	(191,146,143)
기말	0	42,788	43,891	86,679	0

8. 장기투자증권

8-1. 장기투자증권의 세부내역

(단위: 원)

구 분			피투자회사명 또는 발행처	지분율	취득원가	장부가액	공정가액
일반회계	출 자 금	공단	세종시설관리공단	100%	2,000,000,000	2,000,000,000	없음
		공사	세종도시교통공사	100%	90,043,476,320	90,043,476,320	없음
	투자 주식		(주)세종스마트시티	2.67%	2,400,000,000	2,400,000,000	없음
			(주)세종스마트그린	20%	200,000,000	200,000,000	없음
			(주)농업회사법인세종로컬푸드	48%	480,000,000	480,000,000	없음
			지역엔젤투자재간접펀드	2.19%	500,000,000	500,000,000	없음
기금	투자 주식		(주)세종첨단산업단지	20%	200,000,000	200,000,000	없음
			(주)세종벤처밸리산업단지	20%	200,000,000	200,000,000	없음
			세종테크노파크	1.49%	1,000,000,000	1,000,000,000	없음
			충청 지역뉴딜 벤처펀드	1.64%	1,485,000,000	1,485,000,000	없음
			(주)제이비인베스트먼트	5%	1,000,000,000	1,000,000,000	없음
계					99,508,476,320	99,508,476,320	

※ 공정가액은 시장성 있는 주식(유가증권시장 또는 코스닥시장 상장주식)에 한하여 산출한 것입니다.

8-2. 출자금 및 투자주식 피투자기관의 요약 재무정보

(단위: 원)

구 분			지분율	피투자기관 재무상태			피투자기관 경영성과		
				총자산	총부채	자기자본	총수익	총비용	당기순이익
출 자 금	공단	세종시설관리공단	100%	6,032,339,789	4,032,115,621	2,000,224,168	46,029,540,884	46,029,540,884	0
	공사	세종도시교통공사	100%	313,609,158,287	111,129,359,500	202,479,798,787	68,901,820,915	66,971,887,729	1,929,933,186
투자주식			(주)세종스마트시티	2.67%	78,190,904,000	5,428,742,000	72,762,162,000	2,035,256,000	7,534,610,000 (5,499,354,000)
			(주)세종스마트그린	20%	50,475,582,080	61,279,265,829	(10,803,683,749)	5,640,918,919	20,276,527,162 (14,635,608,243)
			(주)농업회사법인세종로컬푸드	48%	5,457,405,336	2,599,730,182	2,857,675,154	51,151,833,788	51,129,279,788 22,554,000
			지역엔젤투자재간접펀드	2.19%	22,629,785,774	81,188,169	22,548,597,605	241,182,205	511,059,944 (269,877,739)
			(주)세종첨단산업단지	20%	10,943,791,898	334,735,007	10,609,056,891	2,675,184,094	256,353,168 2,418,830,926
			(주)세종벤처밸리산업단지	20%	73,819,865,004	82,418,241,940	(8,598,376,936)	42,392,313,505	48,414,213,444 (6,021,899,939)
			세종테크노파크	1.49%	54,132,862,777	9,129,203,390	45,003,659,387	49,110,332,209	55,905,080,136 (6,794,747,927)
			충청 지역뉴딜 벤처펀드	1.64%	90,179,303,918	28,532,050	90,150,771,868	1,806,939,267	3,028,504,191 (1,221,564,924)
			(주)제이비인베스트먼트	5%	100,575,110,383	41,038,583,646	59,536,526,737	20,292,125,987	11,983,037,768 8,309,088,219

9. 기타투자자산의 세부내역

(단위: 원)

구 분	일반회계	기타 특별회계	기금	지방공기업 특별회계	내부거래	계
회원권(등기제)	1,470,720,000	0	0	0	0	1,470,720,000
공기업특별회계자본전출금	149,798,075,530	7,582,818,000	0	0	(157,380,893,530)	0
계	151,268,795,530	7,582,818,000	0	0	(157,380,893,530)	1,470,720,000

10. 유형자산 등에 포함된 토지의 내역

(단위: 원)

구 분	일반회계	기타 특별회계	기금	지방공기업 특별회계	계
판매용부동산	0	0	0	24,168,209,621	24,168,209,621
일반유형자산	152,442,150,515	24,984,720,100	0	94,429,490,634	271,856,361,249
주민 편의 시설	도서관	5,165,713,000	0	0	5,165,713,000
	주차장	23,359,659,410	67,189,633,339	0	90,549,292,749
	공원	965,612,921,082	0	0	965,612,921,082
	박물관및미술관	4,506,209,480	0	0	4,506,209,480
	문화및관광시설	32,309,138,865	0	0	32,309,138,865
	체육시설	45,408,592,165	0	0	45,408,592,165
	사회복지시설	70,826,912,498	0	0	70,826,912,498
	의료시설	11,090,674,765	0	0	11,090,674,765
	기타주민편의시설	212,616,573,570	14,028,019,775	0	226,644,593,345
	소 계	1,370,896,394,835	81,217,653,114	0	1,452,114,047,949
사회 기반 시설	도로	2,575,416,220,053	51,920,000	0	2,575,468,140,053
	상수도시설	1,621,598,167	0	8,991,133,540	10,612,731,707
	수질정화시설	10,945,506,450	0	44,870,489,360	55,815,995,810
	하천부속시설	188,538,609,377	251,286,000	136,139,750	188,926,035,127
	폐기물처리시설	43,256,016,133	24,419,996,900	0	67,676,013,033
	농수산기반시설	28,511,299,945	0	0	28,511,299,945
	기타사회기반시설	11,115,576,220	58,467,467,783	0	69,583,044,003
	소 계	2,859,404,826,345	83,190,670,683	136,139,750	2,996,593,259,678
계	4,382,743,371,695	189,393,043,897	136,139,750	172,459,323,155	4,744,731,878,497

11. 일반유형자산에 포함된 일반재산의 내역

(단위: 원)

구 분	일반회계	기타 특별회계	기금	지방공기업 특별회계	계
일반재산 토지 등	15,674,409,560	0	0	0	15,674,409,560
계	15,674,409,560	0	0	0	15,674,409,560

12. 감가상각대상에서 제외된 상각자산의 내역

12-1. 자산의 세부내역

(단위: 원)

구 분	일반회계	기타 특별회계	기금	지방공기업 특별회계	계
도로	748,509,864,110	6,239,750,560	1,108,698,200	0	755,858,312,870
하천부속시설	303,518,547,953	0	2,623,560,340	0	306,142,108,293
농수산기반시설	93,064,294,760	69,350,430	0	0	93,133,645,190
기타사회기반시설	184,125,991,246	2,243,347,970	354,824,230	0	186,724,163,446
계	1,329,218,698,069	8,552,448,960	4,087,082,770	0	1,341,858,229,799

12-2. 수선유지비용의 세부내역

(단위: 원)

구 분	일반회계	기타 특별회계	기금	지방공기업 특별회계	계
도로	27,274,840,610	2,502,544,970	1,687,505,750	0	31,464,891,330
하천부속시설	4,705,792,620	185,050,340	3,026,568,680	0	7,917,411,640
농수산기반시설	2,496,970,010	438,760,620	142,000,040	0	3,077,730,670
기타사회기반시설	4,509,395,690	4,209,899,190	1,834,602,490	0	10,553,897,370
계	38,986,998,930	7,336,255,120	6,690,676,960	0	53,013,931,010

13. 보증금의 세부내역

(단위: 원)

구 분	일반회계	기타 특별회계	기금	지방공기업 특별회계	계
전신전화가입권	1,154,000	0	0	0	1,154,000
계	1,154,000	0	0	0	1,154,000

14. 무형자산의 세부내역

(단위: 원)

구 분	일반회계	기타 특별회계	기금	지방공기업 특별회계	계
무체재산(공유재산, 무체재산)	34,243,575	0	0	0	34,243,575
전산소프트웨어	1,929,577,955	1,799,022,649	0	1,472,048,415	5,200,649,019
용역물권(공유재산, 용역물권)	1,007,000,000	290,000,000	0	0	1,297,000,000
건설중인무형자산	2,803,321,000	0	0	0	2,803,321,000
계	5,774,142,530	2,089,022,649	0	1,472,048,415	9,335,213,594

15. 기타비유동자산의 세부내역

(단위: 원)

구 분	일반회계	기타 특별회계	기금	지방공기업 특별회계	계
세입세출외장기보관현금	73,372,148	0	0	0	73,372,148
기타유산자산	601,711,000	0	0	0	601,711,000
계	675,083,148	0	0	0	675,083,148

16. 기타유동부채의 세부내역

(단위: 원)

구 분	일반회계	기타 특별회계	기금	지방공기업 특별회계	내부거래	계
일반미지급금	8,215,730,961	82,501,810	0	0	0	8,298,232,771
선수금	0	0	0	16,206,180	0	16,206,180
선수수익	435,652,245	7,048,070	0	0	0	442,700,315
단기예수보관금	3,204,191,383	0	0	168,008,344	0	3,372,199,727
일반미지급비용	1,132,887,757	265,282,172	2,068,667,370	570,410,988	0	4,037,248,287
유동성기타장기미지급금	0	0	0	4,456,063,027	0	4,456,063,027
배출부채	144,684,800	0	0	0	0	144,684,800
기타	0	0	0	856,008,680	0	856,008,680
계	13,133,147,146	354,832,052	2,068,667,370	6,066,697,219	0	21,623,343,787

17. 장기차입금의 세부내역

17-1. 회계별 세부내역

(단위: 원)

구 분	일반회계	기타 특별회계	기금	지방공기업 특별회계	계
중앙정부차입금	174,412,000,000	30,700,000,000	0	0	205,112,000,000
금융기관차입금	22,776,000,000	0	0	0	22,776,000,000
기타	29,503,275,000	27,682,000,000	0	0	57,185,275,000
계	226,691,275,000	58,382,000,000	0	0	285,073,275,000
차감: 유동성대체액	(9,219,100,000)	(6,626,000,000)	0	0	(15,845,100,000)
유동성 대체후 잔액	217,472,175,000	51,756,000,000	0	0	269,228,175,000

17-2. 차입금별 차입조건외 세부내역

(단위: 원)

구 분		사업명	이자율 (%)	차입처	최종만기	해당연도 (2025년)	직전연도 (2024년)
일반 회계	중앙정부차입금	장기미집행 도시계획도로 신규 보상사업	1.37%	기획재정부	2035년	24,000,000,000	24,000,000,000
	중앙정부차입금	금남 근린공원 조성	1.37%	기획재정부	2035년	6,400,000,000	6,400,000,000
	중앙정부차입금	세종전통시장 주차타워 재건축	1.37%	기획재정부	2035년	1,000,000,000	1,000,000,000
	중앙정부차입금	장애인형 국민체육센터 건립	1.37%	기획재정부	2035년	2,000,000,000	2,000,000,000
	중앙정부차입금	대교천 재해예방사업	1.93%	기획재정부	2036년	7,800,000,000	7,800,000,000
	중앙정부차입금	문주천 재해예방사업(전환)	1.93%	기획재정부	2036년	2,500,000,000	2,500,000,000
	중앙정부차입금	내장천 재해예방사업	1.93%	기획재정부	2036년	1,500,000,000	1,500,000,000
	중앙정부차입금	세종 테크노파크 조성	1.93%	기획재정부	2036년	3,005,000,000	3,005,000,000
	중앙정부차입금	세종전통시장 주차타워 재건축	1.93%	기획재정부	2036년	5,403,000,000	5,403,000,000
	중앙정부차입금	조치원을 제2복합커뮤니티센터 건립	1.93%	기획재정부	2036년	10,022,000,000	10,022,000,000
	중앙정부차입금	장기미집행 도시계획도로 신규 보상사업	1.93%	기획재정부	2036년	8,720,000,000	8,720,000,000
	중앙정부차입금	동서연결도로 확충	1.93%	기획재정부	2036년	5,800,000,000	5,800,000,000
	중앙정부차입금	금남 근린공원 조성사업	1.93%	기획재정부	2036년	4,000,000,000	4,000,000,000
	중앙정부차입금	문주천 등 재해예방사업	3.89%	기획재정부	2039년	26,696,000,000	26,696,000,000
	중앙정부차입금	장기미집행 녹지 토지 보상 (반납예상됨,1추때조기상환검토)	3.43%	기획재정부	2039년	3,500,000,000	3,500,000,000
	중앙정부차입금	도시 바람길숲 조성사업	3.12%	기획재정부	2039년	4,750,000,000	4,750,000,000
	중앙정부차입금	읍내 자연재해위험개선지구 정비	3.12%	기획재정부	2039년	370,000,000	370,000,000
	중앙정부차입금	맹곡천 자연재해위험개선지구 정비	3.12%	기획재정부	2039년	230,000,000	230,000,000
	중앙정부차입금	소정면 복합커뮤니티센터 건립	3.12%	기획재정부	2039년	592,000,000	592,000,000
	중앙정부차입금	‘24년 재해구호기금 조성	3.12%	기획재정부	2039년	3,914,000,000	3,914,000,000
	중앙정부차입금	‘24년 재난관리기금 조성	3.12%	기획재정부	2039년	7,828,000,000	7,828,000,000
	중앙정부차입금	북세종 농촌중심지 활성화 사업	3.12%	기획재정부	2039년	1,586,000,000	1,586,000,000
	중앙정부차입금	부강면 부강리 도시재생사업	3.12%	기획재정부	2039년	900,000,000	900,000,000
	중앙정부차입금	이녹선(전동면 리도209호) 도로확포장	3.12%	기획재정부	2039년	900,000,000	900,000,000
	중앙정부차입금	도로 유지보수	3.12%	기획재정부	2039년	4,656,000,000	4,656,000,000

	중앙정부차입금	금남면 복합커뮤니티센터 건립	3.12%	기획재정부	2039년	2,716,000,000	2,716,000,000
	중앙정부차입금	공공시설복합단지	3.12%	기획재정부	2040년	3,700,000,000	0
	중앙정부차입금	월하 자연재해위험개선지구 정비	2.71%	기획재정부	2040년	500,000,000	0
	중앙정부차입금	삼성 자연재해위험개선지구 정비	2.71%	기획재정부	2040년	500,000,000	0
	중앙정부차입금	노송 자연재해위험개선지구 정비	2.71%	기획재정부	2040년	500,000,000	0
	중앙정부차입금	부강면 부강리 도시재생사업	2.71%	기획재정부	2040년	1,000,000,000	0
	중앙정부차입금	조천(달전지구) 재해예방	2.71%	기획재정부	2040년	1,000,000,000	0
	중앙정부차입금	맹곡천 자연재해위험개선지구 정비	2.71%	기획재정부	2040년	1,398,000,000	0
	중앙정부차입금	노장천 재해예방	2.71%	기획재정부	2040년	1,500,000,000	0
	중앙정부차입금	덕현천 자연재해위험개선지구 정비	2.71%	기획재정부	2040년	2,300,000,000	0
	중앙정부차입금	조천(신방지구) 재해예방	2.71%	기획재정부	2040년	4,000,000,000	0
	중앙정부차입금	도로 유지보수	2.71%	기획재정부	2040년	4,305,000,000	0
	중앙정부차입금	근동천개선복구	2.71%	기획재정부	2040년	6,144,000,000	0
	중앙정부차입금	공공임대형 지식산업센터 건립	2.71%	기획재정부	2040년	6,777,000,000	0
	금융기관차입금	도시바람길숲 조성	4.00%	NH농협	2035년	750,000,000	0
	금융기관차입금	읍내 자연재해위험개선지구 정비	4.00%	NH농협	2035년	920,000,000	0
	금융기관차입금	장옥진 기념관 건립	4.00%	NH농협	2035년	1,026,000,000	0
	금융기관차입금	이녹선(전동면 리도209호) 도로확포장	4.00%	NH농협	2035년	1,200,000,000	0
	금융기관차입금	25년 재해구호기금 조성	4.00%	NH농협	2035년	3,891,000,000	0
	금융기관차입금	소하천정비	4.00%	NH농협	2035년	7,206,000,000	0
	금융기관차입금	25년 재난관리기금 조성	4.00%	NH농협	2035년	7,783,000,000	0
	기타차입금	로컬푸드직매장 3호점 복합시설	1.00%	지방재정공제회	2027년	600,000,000	900,000,000
	기타차입금	전의면 읍내리 도시재생 뉴딜사업	1.00%	지방재정공제회	2027년	1,400,000,000	2,100,000,000
	기타차입금	조치원 상리 도시재생 뉴딜사업	1.00%	지방재정공제회	2027년	840,000,000	1,260,000,000
	기타차입금	세종시립도서관 건립	1.00%	지방재정공제회	2027년	1,440,000,000	2,160,000,000
	기타차입금	김중서장군묘역 성역화	1.00%	지방재정공제회	2027년	640,000,000	960,000,000
	기타차입금	공공급식센터 건립	1.00%	지방재정공제회	2027년	1,280,000,000	1,920,000,000
	기타차입금	동서연결도로확충	1.25%	지방재정공제회	2028년	2,360,000,000	3,540,000,000
	기타차입금	장기미집행 도시계획도로 신규 보상사업	2.50%	지방재정공제회	2029년	1,846,400,000	2,308,000,000
	기타차입금	장기미집행 도시계획도로 신규보상	0.75%	지역상생발전조합	2030년	3,240,625,000	4,003,125,000
	기타차입금	도시 바람길숲 조성사업	1.00%	지역상생발전조합	2031년	2,156,250,000	2,531,250,000
	기타차입금	조치원읍 번암리 도시재생 뉴딜사업	2.00%	주택도시보증공사	2035년	350,000,000	350,000,000
	기타차입금	부강면 부강리 도시재생 뉴딜사업	2.00%	주택도시보증공사	2030년	750,000,000	750,000,000
	기타차입금	월하천 재해예방사업('20년 이상)	2.50%	지방재정공제회	2031년	8,500,000,000	0
	기타차입금	장옥진 기념관 건립	2.50%	지방재정공제회	2032년	600,000,000	0
	기타차입금	금남면 복합커뮤니티센터 건립	2.75%	지역상생발전조합	2035년	3,500,000,000	0
소계						226,691,275,000	163,570,375,000
기타 특별 회계	중앙정부차입금	조치원 연기 비행장 통합이전	1.67%	기획재정부	2035년	18,500,000,000	18,500,000,000
	중앙정부차입금	조치원 연기 비행장 통합이전	1.55%	기획재정부	2036년	12,200,000,000	12,200,000,000
	중앙정부차입금	도시개발(공공시설복합단지)	3.12%	기획재정부	2039년	0	3,700,000,000
	기타차입금	조치원 연기 비행장 통합이전	1.75%	한국지방재정공제회	2029년	8,097,000,000	10,796,000,000
	기타차입금	조치원 연기 비행장 통합이전	2.50%	한국지방재정공제회	2031년	10,385,000,000	10,385,000,000
	기타차입금	조치원 연기 비행장 통합이전	3.00%	지역상생발전조합	2035년	9,200,000,000	0
소계						58,382,000,000	55,581,000,000
계						285,073,275,000	219,151,375,000

17-3. 향후 5년간 차입금 상환스케줄

(단위: 원)

구 분	일반회계	기타 특별회계	기금	지방공기업 특별회계	계
2026년	9,219,100,000	6,626,000,000	0	0	15,845,100,000
2027년	15,903,475,000	8,708,500,000	0	0	24,611,975,000
2028년	12,071,600,000	8,996,000,000	0	0	21,067,600,000
2029년	12,071,600,000	6,297,000,000	0	0	18,368,600,000
2030년 이후	177,425,500,000	27,754,500,000	0	0	205,180,000,000
계	226,691,275,000	58,382,000,000	0	0	285,073,275,000

18. 지방채증권의 세부내역

18-1. 회계별 세부내역

(단위: 원)

구 분	일반회계	기타 특별회계	기금	지방공기업 특별회계	계
지역개발채권	0	0	197,656,495,000	0	197,656,495,000
계	0	0	197,656,495,000	0	197,656,495,000
차감: 유동성대체액	0	0	(49,253,985,000)	0	(49,253,985,000)
유동성 대체후 잔액	0	0	148,402,510,000	0	148,402,510,000

18-2. 지방채증권별 발행조건의 세부내역

(단위: 원)

구 분	연이자율(%)	상환조건	해당연도(2025)	직전연도(2024)
기금 지역개발채권	1.05%~2.5%	5년거치일시상환	197,656,495,000	212,360,540,000
계			197,656,495,000	212,360,540,000

18-3. 향후 5년간 지방채증권 상환스케줄

(단위: 원)

구 분	일반회계	기타 특별회계	기금	지방공기업 특별회계	계
2026년	0	0	49,253,985,000	0	49,253,985,000
2027년	0	0	43,427,710,000	0	43,427,710,000
2028년	0	0	37,411,490,000	0	37,411,490,000
2029년	0	0	34,502,665,000	0	34,502,665,000
2030년 이후	0	0	33,060,645,000	0	33,060,645,000
계	0	0	197,656,495,000	0	197,656,495,000

19. 퇴직급여충당부채의 세부내역

(단위: 원)

구 분	일반회계	기타 특별회계	기금	지방공기업 특별회계	계
설정대상인원수(명)	395	0	0	23	418
전년도말퇴직금추계액(A)	15,440,941,777	0	0	979,478,832	16,420,420,609
당기 퇴직금지급액(B)	1,865,604,750	67,162,430	0	0	1,932,767,180
당기 퇴직급여설정액(C)	4,367,240,481	67,162,430	0	141,081,204	4,575,484,115
계(A-B+C)	17,942,577,508	0	0	1,120,560,036	19,063,137,544
차감 : 퇴직금전환금및예치금	(444,986,191)	0	0	0	(444,986,191)
차감잔액	17,497,591,317	0	0	1,120,560,036	18,618,151,353

20. 기타비유동부채의 세부내역

(단위: 원)

구 분	일반회계	기타 특별회계	기금	지방공기업 특별회계	계
장기예수보증금	73,372,148	0	0	0	73,372,148
기타장기미지급금	0	0	0	44,635,892,642	44,635,892,642
기타비유동부채	308,170,919	0	4,101,113,990	0	4,409,284,909
계	381,543,067	0	4,101,113,990	44,635,892,642	49,118,549,699

21. 순자산의 세부내역

(단위: 원)

구 분		일반회계	기타 특별회계	기금	지방공기업 특별회계	내부거래	계
순자산총계(A)		7,196,425,282,447	676,547,791,438	144,936,668,339	1,225,585,984,260	(157,380,893,530)	9,086,114,832,954
시설 투자액	일반유형자산	422,890,048,302	152,467,135,041	16,465,254,550	102,572,669,552	0	694,395,107,445
	주민편의시설	2,662,909,811,832	219,222,197,540	441,664,224	0	0	2,882,573,673,596
	사회기반시설	4,463,849,129,069	95,513,502,886	4,064,935,141	1,086,429,071,977	0	5,649,856,639,073
	무형자산	5,774,142,530	2,089,022,649	0	1,472,048,415	0	9,335,213,594
	소계(B)	7,555,423,131,733	469,291,858,116	20,971,853,915	1,190,473,789,944	0	9,236,160,633,708
시설투자 관련 차입금	유동성장기차입부채	9,219,100,000	6,626,000,000	49,253,985,000	0	0	65,099,085,000
	장기차입금	217,472,175,000	51,756,000,000	148,402,510,000	0	0	417,630,685,000
	유동성기타장기미지급금	0	0	0	4,456,063,027	0	4,456,063,027
	기타장기미지급금	0	0	0	44,635,892,642	0	44,635,892,642
	소계(C)	226,691,275,000	58,382,000,000	197,656,495,000	49,091,955,669	0	531,821,725,669
조정순자산(D=B-C)		7,328,731,856,733	410,909,858,116	(176,684,641,085)	1,141,381,834,275	0	8,704,338,908,039
특정순자산(E)		0	0	321,621,309,424	0	0	321,621,309,424
일반순자산(A-D-E)		(132,306,574,286)	265,637,933,322	0	84,204,149,985	(157,380,893,530)	60,154,615,491

22. 내부거래의 내역

22-1. 전출금(비용) 및 전입금(수익)

(단위: 원)

전출금 \ 전입금	일반회계	기타 특별회계	기금	지방공기업 특별회계	계
일반회계	0	102,192,012,050	12,571,696,000	804,113,870	115,567,821,920
기금	60,335,669,000	0	0	0	60,335,669,000
계	60,335,669,000	102,192,012,050	12,571,696,000	804,113,870	175,903,490,920

22-2. 예탁금이자(이자수익) 및 예수금이자(이자비용)

(단위: 원)

예탁금이자 \ 예수금이자	일반회계	기타 특별회계	기금	지방공기업 특별회계	계
기타특별회계	0	0	5,254,129,520	0	5,254,129,520
기금	13,155,284,610	80,000,000	616,666,640	681,795,820	14,533,747,070
지방공기업특별회계	0	0	830,523,000	0	830,523,000
계	13,155,284,610	80,000,000	6,701,319,160	681,795,820	20,618,399,590

22-3. 예탁금 및 예수금(회계연도말 현재 잔액)

(단위: 원)

예탁금 \ 예수금	일반회계	기타 특별회계	기금	지방공기업 특별회계	계
기타특별회계	0	0	251,803,970,880	0	251,803,970,880
기금	532,043,088,000	3,600,000,000	53,433,334,000	34,089,791,000	623,166,213,000
지방공기업특별회계	0	0	41,012,083,000	0	41,012,083,000
계	532,043,088,000	3,600,000,000	346,249,387,880	34,089,791,000	915,982,266,880

22-4. 지방공기업특별회계와의 자본거래

(단위: 원)

구 분	일반회계	기타 특별회계	기금	지방공기업 특별회계	계
공기업특별회계자본전출금(누계)	149,798,075,530	7,582,818,000	0	0	157,380,893,530
공기업특별회계자본전출금(당기분)	0	1,716,000,000	0	0	1,716,000,000

23. 우발부채 등

23-1. 계류중인 소송사건

(단위: 원)

발생연도	소송가액 있음			소송가액 없음	
	소송가액	내역	부채계상액	내역	부채계상액
2025년	6,053,022,714	부당이득금 외39건	307,974,969	해당사항 없음	0
2024년	3,690,595,001	법인세등경정거부처분취소 외 20건	195,950	해당사항 없음	0
2023년	4,716,217,929	담배소비세등부과처분취소 외7건	0	해당사항 없음	0
2022년	37,152,280	과징금납부고지처분등취소	0	해당사항 없음	0
계	14,496,987,924		308,170,919		0

23-2. 예산외의 의무부담행위

(단위: 원)

행위명	사업자	총사업비	사업기간	약정내역	비고
세종 스마트 국가산업단지 조성	한국토지주택공사	20,711,000,000,000	2023.10.30 ~ 2031.12.31	산업단지 기반시설 조성	최대손실추정액 810억원
계		20,711,000,000,000			

24. 세입세출외보관현금의 내역

(단위: 원)

구 분		일반회계	기타 특별회계	기금회계	지방공기업 특별회계	계
기타유동자산	세입세출외 단기보관현금	3,204,191,383	0	0	168,008,344	3,372,199,727
기타비유동자산	세입세출외 장기보관현금	73,372,148	0	0	0	73,372,148
계		3,277,563,531	0	0	168,008,344	3,445,571,875

※ 계약 및 법률상 원인 등에 따라 지방자치단체가 세입세출외로 보관 중인 현금으로 기타유동자산 및 기타 비유동자산에 포함되어 있습니다.

25. 지방공기업특별회계 원가정보

(단위: 원)

구 분		상수도	하수도	공영개발	계
영업 비용	정수비	14,217,732,343	0	0	14,217,732,343
	배급수비	8,077,627,253	0	0	8,077,627,253
	급수공사비	1,121,258,680	0	0	1,121,258,680
	감가상각비	13,727,370,716	39,210,750,489	228,298,780	53,166,419,985
	퇴직급여	113,827,795	27,253,409	0	141,081,204
	일반관리비	615,006,196	689,403,586	47,043,030	1,351,452,812
	징수및수용가관리비	1,329,811,667	0	0	1,329,811,667
	무형자산상각비	676,720,961	440,714,632	0	1,117,435,593
	대손상각비	0	105,830	0	105,830
	관거비	0	3,681,088,703	0	3,681,088,703
	처리장비	0	30,308,334,860	0	30,308,334,860
	용지매출원가	0	0	36,334,589,492	36,334,589,492
	소 계	39,879,355,611	74,357,651,509	36,609,931,302	150,846,938,422
영업외비용	이자비용	3,061,305,561	108,168,924	0	3,169,474,485
	기타영업외비용	3,126,060	232,663,350	0	235,789,410
	기타의대손상각비	0	134,100,000	0	134,100,000
	소 계	3,064,431,621	474,932,274	0	3,539,363,895
계		42,943,787,232	74,832,583,783	36,609,931,302	154,386,302,317

제4장 필수보충정보

1. 예산결산요약표
2. 성질별 재정운영표
3. 관리책임자산명세서
4. 예산회계와 재무회계의 차이에 대한 명세서
5. 재정운영표

제4장. 필수보충정보

1. 예산결산요약표

1-1 세입결산총괄(2025 회계연도)

(단위: 원)

구 분		예산액 ㉑	전년도 이월액 ㉒	예산현액 ㉓=㉑+㉒	징수 결정액 ㉔
합 계		2,286,746,980,000	95,909,215,634	2,382,656,195,634	2,487,834,014,884
지방세수입		857,128,666,000	0	857,128,666,000	925,642,667,093
	보통세	783,095,362,000	0	783,095,362,000	818,590,770,490
	목적세	63,475,544,000	0	63,475,544,000	64,319,546,830
	지난연도수입	10,557,760,000	0	10,557,760,000	42,732,349,773
세외수입		223,089,001,000	715,000	223,089,716,000	263,167,519,268
	경상적세외수입	152,112,298,000	0	152,112,298,000	161,571,518,988
	임시적세외수입	51,953,705,000	0	51,953,705,000	54,819,679,565
	지방행정제재·부과금	14,244,334,000	0	14,244,334,000	17,286,100,963
	지난연도수입	4,778,664,000	715,000	4,779,379,000	29,490,219,752
지방교부세		152,248,078,000	0	152,248,078,000	152,840,977,000
	지방교부세	152,248,078,000	0	152,248,078,000	152,840,977,000
보조금		595,587,508,000	0	595,587,508,000	594,261,410,520
	국고보조금등	595,587,508,000	0	595,587,508,000	594,261,410,520
지방채		74,500,000,000	0	74,500,000,000	74,500,000,000
	국내차입금	74,500,000,000	0	74,500,000,000	74,500,000,000
보전수입등및내부거래		384,193,727,000	95,908,500,634	480,102,227,634	477,421,441,003
	보전수입등	87,142,965,000	95,908,500,634	183,051,465,634	182,350,480,063
	내부거래	297,050,762,000	0	297,050,762,000	295,070,960,940
일 반 회 계		1,934,875,676,000	71,164,608,515	2,006,040,284,515	2,091,835,214,326
지방세수입		857,128,666,000	0	857,128,666,000	925,642,667,093
	보통세	783,095,362,000	0	783,095,362,000	818,590,770,490
	목적세	63,475,544,000	0	63,475,544,000	64,319,546,830
	지난년도수입	10,557,760,000	0	10,557,760,000	42,732,349,773
세외수입		102,416,317,000	0	102,416,317,000	120,013,063,585
	경상적세외수입	48,420,491,000	0	48,420,491,000	50,719,686,404
	임시적세외수입	48,008,987,000	0	48,008,987,000	49,808,456,999
	지방행정제재·부과금	2,986,839,000	0	2,986,839,000	4,136,633,675
	지난연도수입	3,000,000,000	0	3,000,000,000	15,348,286,507

(단위: 원)

수납액			정리보류액 ㉞	미수납액 ㉞=㉠-㉡-㉢
수납총액 ①	환급액 ②	실제수납액 ③=①-②		
2,431,732,969,463	22,101,357,823	2,409,631,611,640	2,689,657,630	75,512,745,614
897,015,654,198	20,236,853,820	876,778,800,378	2,050,880,320	46,812,986,395
822,754,725,980	19,244,556,840	803,510,169,140	0	15,080,601,350
62,179,227,300	954,791,020	61,224,436,280	0	3,095,110,550
12,081,700,918	37,505,960	12,044,194,958	2,050,880,320	28,637,274,495
234,917,417,342	1,086,159,923	233,831,257,419	638,777,310	28,697,484,539
161,135,214,779	465,947,223	160,669,267,556	0	902,251,432
53,314,082,878	55,788,662	53,258,294,216	0	1,561,385,349
14,091,114,573	5,508,290	14,085,606,283	0	3,200,494,680
6,377,005,112	558,915,748	5,818,089,364	638,777,310	23,033,353,078
152,840,977,000	0	152,840,977,000	0	0
152,840,977,000	0	152,840,977,000	0	0
595,017,523,520	756,113,000	594,261,410,520	0	0
595,017,523,520	756,113,000	594,261,410,520	0	0
74,500,000,000	0	74,500,000,000	0	0
74,500,000,000	0	74,500,000,000	0	0
477,441,397,403	22,231,080	477,419,166,323	0	2,274,680
182,370,036,463	21,831,080	182,348,205,383	0	2,274,680
295,071,360,940	400,000	295,070,960,940	0	0
2,050,265,731,439	21,838,796,843	2,028,426,934,596	2,496,574,040	60,911,705,690
897,015,654,198	20,236,853,820	876,778,800,378	2,050,880,320	46,812,986,395
822,754,725,980	19,244,556,840	803,510,169,140	0	15,080,601,350
62,179,227,300	954,791,020	61,224,436,280	0	3,095,110,550
12,081,700,918	37,505,960	12,044,194,958	2,050,880,320	28,637,274,495
106,294,924,193	823,998,943	105,470,925,250	445,693,720	14,096,444,615
50,847,953,345	311,296,813	50,536,656,532	0	183,029,872
48,331,164,771	48,530,132	48,282,634,639	0	1,525,822,360
2,512,354,375	4,343,820	2,508,010,555	0	1,628,623,120
4,603,451,702	459,828,178	4,143,623,524	445,693,720	10,758,969,263

(단위: 원)

구 분		예산액 ㉑	전년도 이월액 ㉒	예산현액 ㉓=㉑+㉒	징수 결정액 ㉔
지방교부세		152,248,078,000	0	152,248,078,000	152,840,977,000
	지방교부세	152,248,078,000	0	152,248,078,000	152,840,977,000
보조금		531,571,406,000	0	531,571,406,000	530,510,308,520
	국고보조금등	531,571,406,000	0	531,571,406,000	530,510,308,520
지방채		65,300,000,000	0	65,300,000,000	65,300,000,000
	국내차입금	65,300,000,000	0	65,300,000,000	65,300,000,000
보전수입등및내부거래		226,211,209,000	71,164,608,515	297,375,817,515	297,528,198,128
	보전수입등	78,309,339,000	71,164,608,515	149,473,947,515	150,133,215,128
	내부거래	147,901,870,000	0	147,901,870,000	147,394,983,000
공기업특별회계		133,102,737,000	18,466,379,300	151,569,116,300	168,254,066,089
세외수입		96,656,832,000	715,000	96,657,547,000	115,011,196,525
	경상적세외수입	90,715,012,000	0	90,715,012,000	97,885,329,923
	임시적세외수입	3,142,612,000	0	3,142,612,000	4,169,992,214
	지방행정제재·부과금	2,399,208,000	0	2,399,208,000	3,019,974,938
	지난연도수입	400,000,000	715,000	400,715,000	9,935,899,450
보조금		26,227,000,000	0	26,227,000,000	25,963,000,000
	국고보조금등	26,227,000,000	0	26,227,000,000	25,963,000,000
보전수입등및내부거래		10,218,905,000	18,465,664,300	28,684,569,300	27,279,869,564
	보전수입등	6,123,232,000	18,465,664,300	24,588,896,300	23,191,883,194
	내부거래	4,095,673,000	0	4,095,673,000	4,087,986,370
기타특별회계		218,768,567,000	6,278,227,819	225,046,794,819	227,744,734,469
세외수입		24,015,852,000	0	24,015,852,000	28,143,259,158
	경상적세외수입	12,976,795,000	0	12,976,795,000	12,966,502,661
	임시적세외수입	802,106,000	0	802,106,000	841,230,352
	지방행정제재·부과금	8,858,287,000	0	8,858,287,000	10,129,492,350
	지난연도수입	1,378,664,000	0	1,378,664,000	4,206,033,795
보조금		37,789,102,000	0	37,789,102,000	37,788,102,000
	국고보조금등	37,789,102,000	0	37,789,102,000	37,788,102,000
지방채		9,200,000,000	0	9,200,000,000	9,200,000,000
	국내차입금	9,200,000,000	0	9,200,000,000	9,200,000,000
보전수입등및내부거래		147,763,613,000	6,278,227,819	154,041,840,819	152,613,373,311
	보전수입등	2,710,394,000	6,278,227,819	8,988,621,819	9,025,381,741
	내부거래	145,053,219,000	0	145,053,219,000	143,587,991,570

(단위: 원)

수납액			정리보류액 ㉞	미수납액 ㉞=㉠-㉢-㉞
수납총액 ①	환급액 ②	실제수납액 ③=①-②		
152,840,977,000	0	152,840,977,000	0	0
152,840,977,000	0	152,840,977,000	0	0
531,266,421,520	756,113,000	530,510,308,520	0	0
531,266,421,520	756,113,000	530,510,308,520	0	0
65,300,000,000	0	65,300,000,000	0	0
65,300,000,000	0	65,300,000,000	0	0
297,547,754,528	21,831,080	297,525,923,448	0	2,274,680
150,152,771,528	21,831,080	150,130,940,448	0	2,274,680
147,394,983,000	0	147,394,983,000	0	0
158,415,700,533	93,072,580	158,322,627,953	0	9,931,438,136
105,172,430,969	92,672,580	105,079,758,389	0	9,931,438,136
97,253,863,933	85,072,600	97,168,791,333	0	716,538,590
4,164,873,685	7,258,530	4,157,615,155	0	12,377,059
3,013,225,868	300,000	3,012,925,868	0	7,049,070
740,467,483	41,450	740,426,033	0	9,195,473,417
25,963,000,000	0	25,963,000,000	0	0
25,963,000,000	0	25,963,000,000	0	0
27,280,269,564	400,000	27,279,869,564	0	0
23,191,883,194	0	23,191,883,194	0	0
4,088,386,370	400,000	4,087,986,370	0	0
223,051,537,491	169,488,400	222,882,049,091	193,083,590	4,669,601,788
23,450,062,180	169,488,400	23,280,573,780	193,083,590	4,669,601,788
13,033,397,501	69,577,810	12,963,819,691	0	2,682,970
818,044,422	0	818,044,422	0	23,185,930
8,565,534,330	864,470	8,564,669,860	0	1,564,822,490
1,033,085,927	99,046,120	934,039,807	193,083,590	3,078,910,398
37,788,102,000	0	37,788,102,000	0	0
37,788,102,000	0	37,788,102,000	0	0
9,200,000,000	0	9,200,000,000	0	0
9,200,000,000	0	9,200,000,000	0	0
152,613,373,311	0	152,613,373,311	0	0
9,025,381,741	0	9,025,381,741	0	0
143,587,991,570	0	143,587,991,570	0	0

1-2 세출결산총괄(2025 회계연도)

(단위: 원)

구 분		예산액 ㉔	예산성립후 증감액 ㉕	예산현액 ㉖=㉔+㉕	지출액 ㉗
합 계		2,286,746,980,000	95,909,215,634	2,382,656,195,634	2,259,435,337,789
	일반공공행정	227,905,087,000	426,932,030	228,332,019,030	224,611,761,091
	공공질서및안전	122,109,581,000	5,142,752,380	127,252,333,380	121,219,758,648
	교육	104,988,295,000	0	104,988,295,000	101,473,169,727
	문화및관광	80,087,759,000	4,797,932,540	84,885,691,540	77,880,060,840
	환경	209,693,002,000	18,278,758,241	227,971,760,241	201,889,210,006
	사회복지	600,569,216,000	370,443,400	600,939,659,400	596,466,279,987
	보건	40,396,411,000	40,000,000	40,436,411,000	39,541,495,170
	농림해양수산	110,641,531,000	6,947,758,140	117,589,289,140	109,941,409,331
	산업·중소기업및에너지	169,519,126,000	14,441,592,370	183,960,718,370	171,462,259,323
	교통및물류	159,298,766,000	10,486,063,008	169,784,829,008	161,801,688,286
	국토및지역개발	166,772,736,000	35,872,255,525	202,644,991,525	163,317,586,648
	과학기술	10,019,495,000	0	10,019,495,000	9,955,370,060
	예비비	2,452,478,000	(1,006,297,000)	1,446,181,000	0
	기타	282,293,497,000	111,025,000	282,404,522,000	279,875,288,672

(단위: 원)

다음연도 이월액				보조금 반납금 ㉞	집행잔액 ㉡=㉢-㉠-㉞-㉞			
계 ㉠= ①+②+③	명시 이월 ①	사고 이월 ②	계속비 이월 ③		계 ㉡=㉢+⑤ +⑥+⑦+⑧ +⑨	보조금 정산잔액 ④	예산절감액 ⑤	계획변경등 집행사유 미발생 ⑥
						낙찰차액 ⑦	지출잔액 ⑧	예비비 ⑨
77,968,634,023	40,553,152,304	15,978,467,698	21,437,014,021	7,331,104,771	37,921,119,051	3,341,040,023	39,544,000	9,998,025,820
(1,682,942,000)	(1,126,217,000)	(556,725,000)	0			2,449,955,649	20,429,797,559	1,662,756,000
2,114,000,000	2,114,000,000	0	0	6,175,420	1,600,082,519	6,411,130	0	82,747,770
0	0	0	0			179,640,340	1,331,003,279	280,000
5,511,992,930	1,753,586,840	40,453,000	3,717,953,090	27,826,450	492,755,352	5,674,583	0	39,756,220
0	0	0	0			93,467,127	350,763,422	3,094,000
3,500,000,000	3,500,000,000	0	0	0	15,125,273	0	0	0
0	0	0	0			0	15,125,273	0
6,117,176,600	1,573,911,730	1,060,158,930	3,483,105,940	279,271,291	609,182,809	171,614,839	0	19,000,000
0	0	0	0			51,337,657	367,230,313	0
17,779,709,175	6,424,484,274	9,841,746,100	1,513,478,801	448,705,140	7,854,135,920	225,482,982	0	636,093,260
0	0	0	0			420,940,210	6,411,045,468	160,574,000
503,064,000	472,430,000	30,634,000	0	1,730,421,700	2,239,893,713	967,278,958	0	15,149,000
0	0	0	0			24,231,760	1,233,233,995	0
0	0	0	0	468,941,950	425,973,880	377,686,895	0	231,200
0	0	0	0			0	48,055,785	0
1,344,169,590	987,709,890	356,459,700	0	1,351,802,390	4,951,907,829	853,367,799	0	814,069,000
(453,764,000)	(453,764,000)	0	0			63,812,710	3,220,658,320	0
6,877,710,360	6,021,210,360	856,500,000	0	1,953,640,570	3,667,108,117	345,396,378	0	3,034,072,460
(556,725,000)	0	(556,725,000)	0			22,535,300	265,103,979	0
5,237,532,278	4,784,209,090	453,323,188	0	3,126,640	2,742,481,804	3,127,140	37,748,000	1,000,000
0	0	0	0			945,627,070	1,754,979,594	0
28,923,279,090	12,861,610,120	3,339,192,780	12,722,476,190	1,055,898,970	9,348,226,817	346,733,549	0	5,353,506,910
(672,453,000)	(672,453,000)	0	0			648,147,835	2,947,211,523	52,627,000
60,000,000	60,000,000	0	0	0	4,124,940	0	0	0
0	0	0	0			0	4,124,940	0
0	0	0	0	0	1,446,181,000	0	0	0
0	0	0	0			0	0	1,446,181,000
0	0	0	0	5,294,250	2,523,939,078	38,265,770	1,796,000	2,400,000
0	0	0	0			215,640	2,481,261,668	0

(단위: 원)

구 분		예산액 ㉔	예산성립후 증감액 ㉕	예산현액 ㉔=㉔+㉕	지출액 ㉖
일 반 회 계		1,934,875,676,000	71,164,608,515	2,006,040,284,515	1,912,492,912,964
	일반공공행정	220,098,489,000	426,932,030	220,525,421,030	216,966,896,356
	공공질서및안전	104,937,141,000	2,355,414,730	107,292,555,730	101,471,023,308
	교육	104,988,295,000	0	104,988,295,000	101,473,169,727
	문화및관광	80,087,759,000	4,797,932,540	84,885,691,540	77,880,060,840
	환경	74,581,646,000	1,109,225,430	75,690,871,430	71,406,427,017
	사회복지	559,796,498,000	370,443,400	560,166,941,400	555,786,656,777
	보건	40,396,411,000	40,000,000	40,436,411,000	39,541,495,170
	농림해양수산	101,860,231,000	6,947,758,140	108,807,989,140	101,960,777,079
	산업·중소기업및에너지	163,708,758,000	14,441,592,370	178,150,350,370	165,999,159,413
	교통및물류	149,270,004,000	9,234,354,960	158,504,358,960	152,471,760,506
	국토및지역개발	104,902,989,000	32,336,226,915	137,239,215,915	101,646,966,885
	과학기술	10,019,495,000	0	10,019,495,000	9,955,370,060
	예비비	2,452,478,000	(1,006,297,000)	1,446,181,000	0
	기타	217,775,482,000	111,025,000	217,886,507,000	215,933,149,826

(단위: 원)

다음연도 이월액				보조금 반납금 ㉠	집행잔액 ㉡=㉢-㉣-㉤-㉥			
계 ㉡= ①+②+③	명시 이월 ①	사고 이월 ②	계속비 이월 ③		계 ㉢=㉣+⑤ +⑥+⑦+⑧ +⑨	보조금 정산잔액 ④	예산절감액 ⑤	계획변경등 집행사유 미발생 ⑥
						낙찰차액 ⑦	지출잔액 ⑧	예비비 ⑨
59,750,276,750	34,364,316,830	5,462,424,700	19,923,535,220	7,248,602,961	26,548,491,840	3,240,276,183	39,544,000	7,065,592,200
(1,682,942,000)	(1,126,217,000)	(556,725,000)	0			1,727,487,238	13,029,411,219	1,446,181,000
2,114,000,000	2,114,000,000	0	0	6,175,420	1,438,349,254	6,411,130	0	82,747,770
0	0	0	0			164,230,520	1,184,959,834	0
5,511,992,930	1,753,586,840	40,453,000	3,717,953,090	27,501,500	282,037,992	5,349,633	0	31,346,220
0	0	0	0			93,467,127	151,875,012	0
3,500,000,000	3,500,000,000	0	0	0	15,125,273	0	0	0
0	0	0	0			0	15,125,273	0
6,117,176,600	1,573,911,730	1,060,158,930	3,483,105,940	279,271,291	609,182,809	171,614,839	0	19,000,000
0	0	0	0			51,337,657	367,230,313	0
1,185,690,920	711,605,950	474,084,970	0	420,408,140	2,678,345,353	225,482,982	0	472,093,260
0	0	0	0			45,121,660	1,935,647,451	0
503,064,000	472,430,000	30,634,000	0	1,730,421,700	2,146,798,923	904,975,658	0	15,149,000
0	0	0	0			24,231,760	1,202,442,505	0
0	0	0	0	468,941,950	425,973,880	377,686,895	0	231,200
0	0	0	0			0	48,055,785	0
1,344,169,590	987,709,890	356,459,700	0	1,351,802,390	4,151,240,081	853,367,799	0	24,706,000
(453,764,000)	(453,764,000)	0	0			63,812,710	3,209,353,572	0
6,585,899,210	5,729,399,210	856,500,000	0	1,899,760,710	3,665,531,037	345,396,378	0	3,034,072,460
(556,725,000)	0	(556,725,000)	0			22,535,300	263,526,899	0
4,811,741,090	4,750,791,090	60,950,000	0	3,126,640	1,217,730,724	3,126,640	37,748,000	0
0	0	0	0			794,443,710	382,412,374	0
28,016,542,410	12,710,882,120	2,583,184,100	12,722,476,190	1,055,898,970	6,519,807,650	346,733,549	0	3,383,846,290
(672,453,000)	(672,453,000)	0	0			468,091,154	2,321,136,657	0
60,000,000	60,000,000	0	0	0	4,124,940	0	0	0
0	0	0	0			0	4,124,940	0
0	0	0	0	0	1,446,181,000	0	0	0
0	0	0	0			0	0	1,446,181,000
0	0	0	0	5,294,250	1,948,062,924	130,680	1,796,000	2,400,000
0	0	0	0			215,640	1,943,520,604	0

(단위: 원)

구 분		예산액 ㉔	예산성립후 증감액 ㉕	예산현액 ㉔=㉔+㉕	지출액 ㉖
공기업특별회계		133,102,737,000	18,466,379,300	151,569,116,300	129,370,292,425
	환경	122,625,375,000	15,406,465,690	138,031,840,690	117,786,085,949
	국토및지역개발	2,342,968,000	3,059,913,610	5,402,881,610	3,916,229,050
	기타	8,134,394,000	0	8,134,394,000	7,667,977,426
기타특별회계		218,768,567,000	6,278,227,819	225,046,794,819	217,572,132,400
	일반공공행정	7,806,598,000	0	7,806,598,000	7,644,864,735
	공공질서및안전	17,172,440,000	2,787,337,650	19,959,777,650	19,748,735,340
	환경	12,485,981,000	1,763,067,121	14,249,048,121	12,696,697,040
	사회복지	40,772,718,000	0	40,772,718,000	40,679,623,210
	농림해양수산	8,781,300,000	0	8,781,300,000	7,980,632,252
	산업·중소기업및에너지	5,810,368,000	0	5,810,368,000	5,463,099,910
	교통및물류	10,028,762,000	1,251,708,048	11,280,470,048	9,329,927,780
	국토및지역개발	59,526,779,000	476,115,000	60,002,894,000	57,754,390,713
	기타	56,383,621,000	0	56,383,621,000	56,274,161,420

(단위: 원)

다음연도 이월액				보조금 반납금 ㉞	집행잔액 ㉡=㉢-㉣-㉤-㉥			
계 ㉡= ①+②+③	명시 이월 ①	사고 이월 ②	계속비 이월 ③		계 ㉡=㉢+④+⑤ +⑥+⑦+⑧ +⑨	보조금 정산잔액 ④	예산절감액 ⑤	계획변경등 집행사유 미발생 ⑥
						낙찰차액 ⑦	지출잔액 ⑧	예비비 ⑨
15,936,548,134	5,812,878,324	10,123,669,810	0	0	6,262,275,741	38,135,090	0	776,400,910
0	0	0	0			375,818,550	4,906,335,191	165,586,000
15,080,539,454	5,712,878,324	9,367,661,130	0	0	5,165,215,287	0	0	164,000,000
0	0	0	0			375,818,550	4,475,396,737	150,000,000
856,008,680	100,000,000	756,008,680	0	0	630,643,880	0	0	612,400,910
0	0	0	0			0	2,656,970	15,586,000
0	0	0	0	0	466,416,574	38,135,090	0	0
0	0	0	0			0	428,281,484	0
2,281,809,139	375,957,150	392,373,188	1,513,478,801	82,501,810	5,110,351,470	62,628,750	0	2,156,032,710
0	0	0	0			346,649,861	2,494,051,149	50,989,000
0	0	0	0	0	161,733,265	0	0	0
0	0	0	0			15,409,820	146,043,445	280,000
0	0	0	0	324,950	210,717,360	324,950	0	8,410,000
0	0	0	0			0	198,888,410	3,094,000
1,513,478,801	0	0	1,513,478,801	28,297,000	10,575,280	0	0	0
0	0	0	0			0	1,280	10,574,000
0	0	0	0	0	93,094,790	62,303,300	0	0
0	0	0	0			0	30,791,490	0
0	0	0	0	0	800,667,748	0	0	789,363,000
0	0	0	0			0	11,304,748	0
291,811,150	291,811,150	0	0	53,879,860	1,577,080	0	0	0
0	0	0	0			0	1,577,080	0
425,791,188	33,418,000	392,373,188	0	0	1,524,751,080	500	0	1,000,000
0	0	0	0			151,183,360	1,372,567,220	0
50,728,000	50,728,000	0	0	0	2,197,775,287	0	0	1,357,259,710
0	0	0	0			180,056,681	623,417,896	37,041,000
0	0	0	0	0	109,459,580	0	0	0
0	0	0	0			0	109,459,580	0

2. 성질별 재정운영표

재정운영표

해당연도 2025년 1월 1일 부터 2025년 12월 31일 까지

직전연도 2024년 1월 1일 부터 2024년 12월 31일 까지

세종특별자치시

(단위: 원)

과 목	해당연도 (2025년)					
	일반회계	기타 특별회계	기 금	지방공기업 특별회계	내부거래	계
1. 인건비	238,406,760,349	59,376,496,670	0	3,956,438,524	0	301,739,695,543
급여	151,399,216,257	45,680,254,790	0	2,683,544,440	0	199,763,015,487
복리후생비	47,531,682,905	12,504,213,480	0	0	0	60,035,896,385
기타인건비	35,108,620,706	1,124,865,970	0	1,131,812,880	0	37,365,299,556
퇴직급여	4,367,240,481	67,162,430	0	141,081,204	0	4,575,484,115
2. 운영비	470,476,642,726	94,848,388,110	27,376,494,225	95,646,497,871	(20,618,399,590)	667,729,623,342
도서구입및인쇄비	1,606,935,840	67,547,950	2,053,900	0	0	1,676,537,690
소모품비	7,730,249,141	2,000,893,370	135,383,120	0	0	9,866,525,631
홍보및광고비	1,094,891,600	323,835,740	79,149,760	0	0	1,497,877,100
지급수수료	18,776,772,922	2,858,071,460	3,618,628,370	1,824,890,466	0	27,078,363,218
일반유형자산수선유지비	2,459,629,793	1,100,923,830	64,866,510	0	0	3,625,420,133
주민편의시설수선유지비	16,298,572,295	3,550,392,123	957,864,540	0	0	20,806,828,958
사회기반시설수선유지비	41,822,188,750	7,343,664,720	6,733,961,960	9,294,534,973	0	65,194,350,403
기타자산수선유지비	8,946,499,080	1,099,140,830	0	0	0	10,045,639,910
교육훈련비	3,157,910,578	1,510,255,805	4,200,000	0	0	4,672,366,383
체세공과금	29,948,593,050	999,177,990	1,382,580	1,092,706,450	0	32,041,860,070
보험료및공제료	5,179,261,960	110,857,690	722,480	0	0	5,290,842,130
임차료	4,388,557,700	565,591,200	101,464,000	31,800,000	0	5,087,412,900
출장비	2,309,322,033	416,118,322	10,359,930	51,141,277	0	2,786,941,562
연구개발비	4,062,623,454	268,865,800	0	0	0	4,331,489,254
이자비용	16,001,126,980	1,298,170,230	14,539,545,295	3,184,301,381	(20,618,399,590)	14,404,744,296
업무추진비	1,509,429,108	167,140,710	394,500	7,158,140	0	1,684,122,458
행사비	4,324,806,690	1,857,187,660	156,383,280	0	0	6,338,377,630
의회비	2,026,007,470	0	0	0	0	2,026,007,470
위탁대행사업비	285,043,424,571	67,601,063,000	951,414,000	18,764,592,276	0	372,360,493,847
예술단운동부운영비	260,631,720	0	0	0	0	260,631,720
주민자치활동운영비	3,570,615,821	737,392,000	0	0	0	4,308,007,821
연료비	2,164,132,168	350,385,140	0	0	0	2,514,517,308
원·정수구입비	0	0	0	23,256,658,180	0	23,256,658,180
용지·주택매출원가	0	0	0	36,334,589,492	0	36,334,589,492
기타운영비	7,794,460,002	621,712,540	18,720,000	1,804,125,236	0	10,239,017,778
3. 정부간이전비용	107,506,512,927	12,054,155,800	0	137,027,000	0	119,697,695,727
지방자치단체간부담금	290,014,500	1,607,884,000	0	137,027,000	0	2,034,925,500
국가에 대한부담금	854,670,427	87,420,300	0	0	0	942,090,727
교육비특별회계전출금	81,752,546,000	10,098,851,500	0	0	0	91,851,397,500
교육기관운영비보조금	24,609,282,000	260,000,000	0	0	0	24,869,282,000

세종특별자치시

(단위: 원)

과 목	해당연도 (2025년)					
	일반회계	기타 특별회계	기 금	지방공기업 특별회계	내부거래	계
4. 민간등이전비용	872,898,876,893	7,282,966,440	62,764,048,650	7,315,000	(175,903,490,920)	767,049,716,063
민간보조금	584,136,547,094	1,394,769,300	603,375,870	0	0	586,134,692,264
민간장학금	7,799,250	0	0	0	0	7,799,250
이차보전금	3,326,691,200	0	1,417,936,340	0	0	4,744,627,540
출연금	44,644,459,000	0	0	0	0	44,644,459,000
전출금비용	175,826,768,920	5,730,000,000	60,335,669,000	0	(175,903,490,920)	65,988,947,000
지방공공기관보조금	1,790,270,000	0	0	0	0	1,790,270,000
기타이전비용	63,166,341,429	158,197,140	407,067,440	7,315,000	0	63,738,921,009
5. 기타비용	93,977,819,321	11,382,871,054	447,670,999	54,639,023,922	0	160,447,385,296
자산처분손실	4,560,190	0	0	0	0	4,560,190
자산손상차손	7,027,168	36,956	2,000	0	0	7,066,124
일반유형자산감가상각비	18,849,434,198	4,445,882,926	380,854,869	228,298,780	0	23,904,470,773
주민편의시설감가상각비	43,380,523,849	5,999,267,696	45,944,101	0	0	49,425,735,646
사회기반시설감가상각비	15,197,672,180	121,531,136	19,950,379	52,938,121,205	0	68,277,274,900
무형자산상각비	3,393,013,235	345,506,048	0	1,117,435,593	0	4,855,954,876
대손상각비	2,371,564,309	196,103,029	0	134,205,830	0	2,701,873,168
기타비용	10,774,024,192	274,543,263	919,650	220,962,514	0	11,270,449,619
6. 비용총계	1,783,266,612,216	184,944,878,074	90,588,213,874	154,386,302,317	(196,521,890,510)	2,016,664,115,971
7. 자체조달수익	1,066,151,850,535	28,183,258,483	13,779,136,759	131,134,417,856	(20,618,399,590)	1,218,630,264,043
지방세수익	884,622,025,560	0	0	0	0	884,622,025,560
경상세외수익	50,069,383,051	18,117,194,231	13,436,878,228	129,496,551,650	(20,618,399,590)	190,501,607,570
임시세외수익	131,460,441,924	10,066,064,252	342,258,531	1,637,866,206	0	143,506,630,913
8. 정부간이전수익	692,262,996,088	38,327,653,210	367,600	0	0	730,591,016,898
지방교부세수익	152,840,977,000	0	0	0	0	152,840,977,000
국고보조금수익	522,294,577,559	37,705,600,190	0	0	0	560,000,177,749
시도비보조금반환금수익	5,732,325,553	458,058,625	0	0	0	6,190,384,178
자치단체간부담금수익	6,977,921,176	163,994,395	367,600	0	0	7,142,283,171
지적재조사조정금수익	4,417,194,800	0	0	0	0	4,417,194,800
9. 기타수익	96,722,882,100	102,410,300,805	13,031,731,749	808,074,040	(175,903,490,920)	37,069,497,774
전입금수익	85,230,189,000	102,192,012,050	12,571,696,000	804,113,870	(175,903,490,920)	24,894,520,000
기부금수익	0	0	452,595,600	0	0	452,595,600
대손충당금환입	173,802,680	1,031,899	7,440,149	3,960,170	0	186,234,898
기타수익	11,318,890,420	217,256,856	0	0	0	11,536,147,276
10. 수익총계	1,855,137,728,723	168,921,212,498	26,811,236,108	131,942,491,896	(196,521,890,510)	1,986,290,778,715
11. 재정운영결과(VI-X)	(71,871,116,507)	16,023,665,576	63,776,977,766	22,443,810,421	0	30,373,337,256

2. 성질별 재정운영표

재정운영표

해당연도 2025년 1월 1일 부터 2025년 12월 31일 까지

직전연도 2024년 1월 1일 부터 2024년 12월 31일 까지

세종특별자치시

(단위: 원)

과 목	직전연도 (2024년)					
	일반회계	기타 특별회계	기 금	지방공기업 특별회계	내부거래	계
1. 인건비	221,994,148,939	55,534,923,860	0	3,028,836,805	0	280,557,909,604
급여	141,490,603,612	43,038,556,040	0	2,592,651,420	0	187,121,811,072
복리후생비	43,108,645,625	11,493,847,020	0	0	0	54,602,492,645
기타인건비	34,485,554,611	935,066,490	0	306,272,520	0	35,726,893,621
퇴직급여	2,909,345,091	67,454,310	0	129,912,865	0	3,106,712,266
2. 운영비	460,284,617,052	73,301,818,009	19,850,997,938	57,610,295,042	(21,036,556,428)	590,011,171,613
도서구입및인쇄비	1,638,037,150	60,587,470	6,042,000	0	0	1,704,666,620
소모품비	8,491,306,640	1,746,077,800	234,175,910	674,256,730	0	11,145,817,080
홍보및광고비	2,769,840,440	318,860,960	14,857,900	0	0	3,103,559,300
지급수수료	17,205,747,524	2,072,976,680	112,651,500	1,723,910,435	0	21,115,286,139
일반유형자산수선유지비	2,831,855,299	885,296,340	1,232,108,130	0	0	4,949,259,769
주민편의시설수선유지비	17,903,664,328	3,245,386,440	117,469,470	0	0	21,266,520,238
사회기반시설수선유지비	36,135,896,950	8,593,681,050	4,951,453,280	11,487,107,014	0	61,168,138,294
기타자산수선유지비	11,621,254,970	1,002,398,950	7,700,000	0	0	12,631,353,920
교육훈련비	3,322,872,843	1,593,653,026	4,100,000	0	0	4,920,625,869
제세공과금	28,834,582,065	1,016,571,670	1,354,840	9,131,839,100	0	38,984,347,675
보험료및공제료	4,971,780,587	141,904,034	0	0	0	5,113,684,621
임차료	3,743,964,988	268,230,560	70,426,700	13,541,850	0	4,096,164,098
출장비	2,173,099,531	369,277,992	17,248,950	59,403,622	0	2,619,030,095
연구개발비	4,965,318,940	464,068,110	35,640,000	0	0	5,465,027,050
이자비용	15,591,522,880	991,198,608	12,255,053,158	3,348,632,052	(21,036,556,428)	11,149,850,270
업무추진비	1,623,361,025	173,769,160	768,000	9,120,800	0	1,807,018,985
행사비	5,411,308,820	1,399,890,375	133,277,000	0	0	6,944,476,195
의회비	2,028,281,522	0	0	0	0	2,028,281,522
위탁대행사업비	277,552,383,861	46,927,471,000	642,505,000	17,122,733,469	0	342,245,093,330
예술단운동부운영비	374,616,780	0	0	0	0	374,616,780
주민자치활동운영비	3,488,853,260	744,366,370	0	0	0	4,233,219,630
연료비	2,176,082,076	343,336,374	0	168,585,310	0	2,688,003,760
원·정수구입비	0	0	0	13,871,164,660	0	13,871,164,660
기타운영비	5,428,984,573	942,815,040	14,166,100	0	0	6,385,965,713
3. 정부간이전비용	103,636,460,330	526,180,970	0	0	0	104,162,641,300
지방자치단체간부담금	306,631,000	171,395,000	0	0	0	478,026,000
국가에 대한부담금	0	147,111,400	0	0	0	147,111,400
교육비특별회계전출금	80,532,165,330	207,674,570	0	0	0	80,739,839,900
교육기관운영비보조금	22,797,664,000	0	0	0	0	22,797,664,000

세종특별자치시

(단위: 원)

과 목	해당연도 (2024년)					
	일반회계	기타 특별회계	기 금	지방공기업 특별회계	내부거래	계
4. 민간등이전비용	695,708,945,700	55,885,743,410	16,957,013,610	0	(150,798,099,430)	617,753,603,290
민간보조금	417,400,041,649	47,853,577,760	2,227,475,400	0	0	467,481,094,809
민간장학금	7,160,000	0	0	0	0	7,160,000
이차보전금	2,851,879,940	0	1,558,638,940	0	0	4,410,518,880
출연금	43,207,626,000	0	0	0	0	43,207,626,000
전출금비용	176,166,562,166	7,840,000,000	13,038,108,000	0	(150,798,099,430)	46,246,570,736
지방공공기관보조금	1,371,738,220	0	0	0	0	1,371,738,220
기타이전비용	54,703,937,725	192,165,650	132,791,270	0	0	55,028,894,645
5. 기타비용	90,833,879,618	10,272,786,181	516,255,246	63,212,795,985	0	164,835,717,030
자산처분손실	1,084,239,385	0	0	0	0	1,084,239,385
자산손상차손	9,467,632	142,154,903	0	0	0	151,622,535
일반유형자산감가상각비	19,925,592,310	4,309,905,863	434,294,704	228,298,780	0	24,898,091,657
주민편의시설감가상각비	41,660,757,876	5,261,557,240	42,512,103	0	0	46,964,827,219
사회기반시설감가상각비	15,442,688,649	5,264,190	19,950,379	61,373,195,644	0	76,841,098,862
무형자산상각비	3,913,068,011	189,486,695	0	1,057,333,610	0	5,159,888,316
대손상각비	2,341,517,590	122,275,800	0	19,502,710	0	2,483,296,100
기타비용	6,456,548,165	242,141,490	19,498,060	534,465,241	0	7,252,652,956
6. 비용총계	1,572,458,051,639	195,521,452,430	37,324,266,794	123,851,927,832	(171,834,655,858)	1,757,321,042,837
7. 자체조달수익	950,322,689,053	41,825,958,412	17,272,231,856	81,965,113,932	(21,036,556,428)	1,070,349,436,825
지방세수익	861,811,211,592	0	0	0	0	861,811,211,592
경상세외수익	55,861,444,896	14,507,517,488	16,578,020,851	77,860,010,930	(21,036,556,428)	143,770,437,737
임시세외수익	32,650,032,565	27,318,440,924	694,211,005	4,105,103,002	0	64,767,787,496
8. 정부간이전수익	541,915,221,401	42,934,108,113	0	0	0	584,849,329,514
지방교부세수익	141,193,126,000	0	0	0	0	141,193,126,000
국고보조금수익	386,944,843,992	42,350,853,680	0	0	0	429,295,697,672
시도비보조금반환금수익	1,882,496,386	327,299,650	0	0	0	2,209,796,036
자치단체간부담금수익	7,838,065,963	255,954,783	0	0	0	8,094,020,746
지적재조사조정금수익	4,056,689,060	0	0	0	0	4,056,689,060
9. 기타수익	41,259,521,688	125,233,858,691	12,237,563,500	731,536,680	(150,798,099,430)	28,664,381,129
전입금수익	37,771,091,000	125,091,670,750	11,936,784,000	731,536,680	(150,798,099,430)	24,732,983,000
기부금수익	(56,865,000)	0	299,211,300	0	0	242,346,300
대손충당금환입	77,988,900	2,258,970	1,568,200	0	0	81,816,070
기타수익	3,467,306,788	139,928,971	0	0	0	3,607,235,759
10. 수익총계	1,533,497,432,142	209,993,925,216	29,509,795,356	82,696,650,612	(171,834,655,858)	1,683,863,147,468
11. 재정운영결과(VI-X)	38,960,619,497	(14,472,472,786)	7,814,471,438	41,155,277,220	0	73,457,895,369

3. 관리책임자산명세서

2025년 12월 31일 현재

구분	내역	자산명	관리부서	비고
유산자산	유형문화유산	연서 효교비 외 20	문화유산과	
	기념물	운주산성 외 8	문화유산과	
	무형유산	가야금산조및병창 외 5	문화유산과	
	민속문화유산	세종 흥판서택	문화유산과	
	문화유산자료	금남 문절사 외 15	문화유산과	
	등록문화유산	세종 구 산일제사 공장 외 3	문화유산과	
	사적 및 보물	세종 한솔동 고분군 외 4	문화유산과	
	전시물	연성지 외 1,021점	문화유산과	
자연자원	천연기념물	연기 봉산동 향나무	문화유산과	
	천연기념물	세종 임난수 은행나무	문화유산과	
	자연유산	금남 백로 서식지	문화유산과	

※ 유산자산 등은 지방자치단체에 관리책임이 부여된 것에 한합니다.

4. 예산회계와 재무회계의 차이에 대한 명세서

2025년 1월 1일부터 2025년 12월 31일까지

(단위: 원)

구분	일반회계	기타 특별회계	기금	지방공기업 특별회계	내부거래	계
I. 2025회계연도의 세출액	1,912,492,912,964	217,572,833,493	277,611,201,925	129,370,292,425	(479,403,211,460)	2,057,644,029,347
II. 세출 조정사항	(129,226,300,748)	(32,627,955,419)	(187,022,988,051)	25,016,009,892	282,881,320,950	(40,979,913,376)
1. 자금유출이 없는 비용		11,449,332,391	447,670,999	91,818,535,518	0	202,205,283,510
자산처분손실	4,560,190	0	0	0	0	4,560,190
자산손상차손	7,027,168	36,956	2,000	0	0	7,066,124
감가상각비	80,820,643,462	10,912,187,806	446,749,349	54,283,855,578	0	146,463,436,195
대손상각비	2,371,564,309	196,103,029	0	134,205,830	0	2,701,873,168
퇴직급여	4,367,240,481	67,162,430	0	141,081,204	0	4,575,484,115
기타 자금유출이 없는 비용	10,918,708,992	273,842,170	919,650	2,502,505,561	0	13,695,976,373
발생주의 기간비용 조정사항	0	0	0	34,756,887,345	0	34,756,887,345
2. 자산취득으로 인한 자금 유출액	(91,086,668,240)	(40,589,745,540)	(93,728,498,400)	(60,799,076,006)	121,780,042,950	(164,423,945,236)
판매용 부동산 등 취득	(18,981,000)	0	0	0	0	(18,981,000)
장·단기유자금 대여	0	(21,966,112,950)	(91,668,794,000)	(8,533,136,000)	120,064,042,950	(2,104,000,000)
일반유형자산 취득	(4,823,871,840)	(11,464,282,860)	(482,550,160)	0	0	(16,770,704,860)
주민편의시설 취득	0	(962,686,300)	(23,340,130)	0	0	(34,772,936,040)
사회기반시설 취득	(51,066,142,170)	(4,472,113,430)	(553,814,110)	(52,265,940,006)	0	(108,358,009,716)
기타 자산취득으로 인한 자금 유출	(1,390,763,620)	(1,724,550,000)	(1,000,000,000)	0	1,716,000,000	(2,399,313,620)
3. 부채 상환으로 인한 자금 유출액	(136,629,377,110)	(3,487,542,270)	(93,742,160,650)	(3,219,513,440)	161,101,278,000	(75,977,315,470)
차입부채 상환	(116,625,687,000)	(3,099,000,000)	(93,741,241,000)	0	161,101,278,000	(52,364,650,000)
보조금반납금 부채 상환		(321,379,840)	(919,650)	0	0	(18,353,655,530)
퇴직금 지급	(1,972,334,070)	(67,162,430)	0	0	0	(2,039,496,500)
기타 부채상환으로 인한 자금 유출	0	0	0	(3,219,513,440)	0	(3,219,513,440)
4. 순자산감소로 인한 자금 유출액	0	0	0	(2,783,936,180)	0	(2,783,936,180)
자본잉여금 반납	0	0	0	(2,783,936,180)	0	(2,783,936,180)
III. 성질별 재정운영표의 비용(I+II)	1,783,266,612,216	184,944,878,074	90,588,213,874	154,386,302,317	(196,521,890,510)	2,016,664,115,971
IV. 2025회계연도의 세입액	2,028,426,934,596	222,882,049,091	312,445,013,677	158,322,627,953	(479,403,211,460)	2,242,673,413,857
V. 세입 조정사항	(173,289,205,873)	(53,960,836,593)	(285,633,777,569)	(26,380,136,057)	282,881,320,950	(256,382,635,142)
1. 전년도 순세계잉여금 및 이월금	(138,814,324,708)	(8,765,357,285)	(64,123,373,835)	(23,192,598,194)	0	(234,895,654,022)
2. 자금유입이 없는 수익	101,859,424,876	309,612,752	(2,948,267,951)	31,798,962,442	0	131,019,732,119
징수결정액과 수납액의 차이	6,191,620,726	206,082,007	(249,960)	31,923,635,496	0	38,321,088,269
자산처분이익	95,709,087,733	0	0	90,582,930	0	95,799,670,663
대손충당금환입	173,802,680	1,031,899	7,440,149	3,960,170	0	186,234,898
기타 자금유입이 없는 수익	0	217,256,856	0	0	0	217,256,856
발생주의 기간수익 조정사항	(215,086,263)	(114,758,010)	(2,955,458,140)	(219,216,154)	0	(3,504,518,567)
3. 자산 처분으로 인한 자금 유입액	(653,781,080)	(36,222,590,250)	(127,062,301,833)	(742,075,000)	161,101,278,000	(3,579,470,163)
장·단기대여금 회수	0	(36,222,590,250)	(127,062,301,833)	(742,075,000)	161,101,278,000	(2,925,689,083)
일반유형자산 처분	(313,888,880)	0	0	0	0	(313,888,880)
기타 자산처분으로 인한 자금 유입	(339,892,200)	0	0	0	0	(339,892,200)
4. 부채 증가로 인한 자금 유입액	(135,680,524,961)	(9,282,501,810)	(91,499,833,950)	0	120,064,042,950	(116,398,817,771)
차입부채 증가	(127,464,794,000)	(9,200,000,000)	(91,499,833,950)	0	120,064,042,950	(108,100,585,000)
보조금반납금 부채 증가	(8,215,730,961)	(82,501,810)	0	0	0	(8,298,232,771)
5. 순자산증가로 인한 자금 유입액	0	0	0	(34,244,425,305)	1,716,000,000	(32,528,425,305)
자본잉여금 수입	0	0	0	(34,244,425,305)	1,716,000,000	(32,528,425,305)
VI. 성질별 재정운영표의 수익(IV+V)	1,855,137,728,723	168,921,212,498	26,811,236,108	131,942,491,896	(196,521,890,510)	1,986,290,778,715
VII 재정운영표의 재정운영결과(III-VI)	(71,871,116,507)	16,023,665,576	63,776,977,766	22,443,810,421	0	30,373,337,256

5. 재정운영표

재정운영표(일반회계)

세종특별자치시

해당연도 2025년 1월 1일 부터 2025년 12월 31일 까지
직전연도 2024년 1월 1일 부터 2024년 12월 31일 까지

(단위: 원)

구분	해당연도(2025년)			직전연도(2024년)		
	총원가	사업수익	순원가	총원가	사업수익	순원가
I. 사업순원가	1,354,271,731,162	562,524,317,309	791,747,413,853	1,131,180,157,845	408,800,061,735	722,380,096,110
일반공공행정	85,092,250,648	4,150,805,969	80,941,444,679	81,310,703,389	5,844,199,042	75,466,504,347
입법및선거관리	4,392,743,068	0	4,392,743,068	3,708,110,630	0	3,708,110,630
자치행정과	735,159,800	0	735,159,800	25,134,050	0	25,134,050
공정한선거관리지원	735,159,800	0	735,159,800	25,134,050	0	25,134,050
의정담당관	3,328,689,225	0	3,328,689,225	3,389,129,353	0	3,389,129,353
열린의정 구현	3,328,689,225	0	3,328,689,225	3,389,129,353	0	3,389,129,353
의사입법담당관	244,253,061	0	244,253,061	216,054,657	0	216,054,657
열린의정구현	244,253,061	0	244,253,061	216,054,657	0	216,054,657
의회운영전문위원	84,640,982	0	84,640,982	77,792,570	0	77,792,570
열린의정 구현	84,640,982	0	84,640,982	77,792,570	0	77,792,570
지방행정·재정지원	25,188,098,671	134,292,580	25,053,806,091	23,328,368,649	131,346,600	23,197,022,049
세원관리과	293,022,157	0	293,022,157	259,889,396	0	259,889,396
안정적인 세원 관리	293,022,157	0	293,022,157	259,889,396	0	259,889,396
회계과	3,382,579,596	0	3,382,579,596	3,358,224,593	0	3,358,224,593
공정 투명한 회계관리	736,522,466	0	736,522,466	779,787,648	0	779,787,648
체계적인 공유재산 관리	2,646,057,130	0	2,646,057,130	2,578,436,945	0	2,578,436,945
예산담당관	20,454,130,110	0	20,454,130,110	18,645,208,300	0	18,645,208,300
건전재정운영	20,454,130,110	0	20,454,130,110	18,645,208,300	0	18,645,208,300
세정과	1,058,366,808	134,292,580	924,074,228	1,065,046,360	131,346,600	933,699,760
공정한 세무행정 실현	1,058,366,808	134,292,580	924,074,228	1,065,046,360	131,346,600	933,699,760
일반행정	55,511,408,909	4,016,513,389	51,494,895,520	54,274,224,110	5,712,852,442	48,561,371,668
회계과	4,740,786,588	424,803,350	4,315,983,238	4,597,053,693	375,431,360	4,221,622,333
안정적 청사관리체계 구축	4,740,786,588	424,803,350	4,315,983,238	4,597,053,693	375,431,360	4,221,622,333
자연재난과	15,327,390	0	15,327,390	13,632,040	0	13,632,040
모범적 민생분야 관리	15,327,390	0	15,327,390	13,632,040	0	13,632,040
공보관	3,089,331,265	0	3,089,331,265	2,991,330,662	0	2,991,330,662
시정홍보기능 강화	3,089,331,265	0	3,089,331,265	2,991,330,662	0	2,991,330,662
운영지원과	5,058,666,583	0	5,058,666,583	4,947,422,552	8,804,000	4,938,618,552
효율적인 조직관리	2,920,966,254	0	2,920,966,254	2,745,337,623	0	2,745,337,623
안정적 행정지원체계 구축	2,137,700,329	0	2,137,700,329	2,202,084,929	8,804,000	2,193,280,929

(단위: 원)

구분	해당연도(2025년)			직전연도(2024년)		
	총원가	사업수익	순원가	총원가	사업수익	순원가
대외협력담당관	1,063,972,383	600,927,319	463,045,064	1,128,716,686	607,203,820	521,512,866
대외협력 강화	939,933,173	600,927,319	339,005,854	915,666,634	607,203,820	308,462,814
미래수도기반조성	44,039,210	0	44,039,210	132,571,850	0	132,571,850
균형발전전략 개발	80,000,000	0	80,000,000	0	0	0
정책기획관	4,662,816,880	0	4,662,816,880	2,644,502,830	0	2,644,502,830
시정 정책기능 강화	4,662,816,880	0	4,662,816,880	2,644,502,830	0	2,644,502,830
인공지능디지털담당관	8,782,167,157	1,462,064,600	7,320,102,557	7,495,882,791	86,680,000	7,409,202,791
스마트 세종 구현	8,782,167,157	1,462,064,600	7,320,102,557	7,223,201,251	86,680,000	7,136,521,251
법무혁신담당관	658,404,600	0	658,404,600	299,100,616	0	299,100,616
공정하고 엄정한 법무행정 관리	249,226,590	0	249,226,590	238,891,100	0	238,891,100
효율적인 규제개혁 추진	11,017,400	0	11,017,400	10,253,300	0	10,253,300
정책개발지원 및 통계인프라 구축	374,171,410	0	374,171,410	272,681,540	0	272,681,540
행정혁신 강화	23,989,200	0	23,989,200	49,956,216	0	49,956,216
민원과	1,217,591,723	436,421,400	781,170,323	1,190,781,091	563,340,390	627,440,701
수요자 중심 민원행정서비스 구축운영	1,217,591,723	436,421,400	781,170,323	1,190,781,091	563,340,390	627,440,701
청년정책담당관	638,565,070	0	638,565,070	535,271,820	0	535,271,820
청년정책 강화	638,565,070	0	638,565,070	535,271,820	0	535,271,820
자치행정과	1,749,918,661	3,080,000	1,746,838,661	2,738,577,386	26,457,860	2,712,119,526
선진자치시정 구현	1,749,918,661	3,080,000	1,746,838,661	2,738,577,386	26,457,860	2,712,119,526
기업지원과	2,169,241,140	126,500,000	2,042,741,140	2,465,767,061	275,069,000	2,190,698,061
청년 일자리 정책	2,169,241,140	126,500,000	2,042,741,140	2,465,767,061	275,069,000	2,190,698,061
경제정책과	386,373,480	200,000,000	186,373,480	154,980,470	0	154,980,470
자유특구 조성	386,373,480	200,000,000	186,373,480	154,980,470	0	154,980,470
시민소통과	241,968,604	0	241,968,604	202,724,410	0	202,724,410
마을공동체 활성화	47,060,004	0	47,060,004	63,128,270	0	63,128,270
선진소통행정 구현	194,908,600	0	194,908,600	139,596,140	0	139,596,140
지능형도시과	4,885,837,049	0	4,885,837,049	5,018,280,539	1,135,200	5,017,145,339
스마트 세종 구현	4,885,837,049	0	4,885,837,049	5,018,280,539	1,135,200	5,017,145,339
감사위원회	368,426,528	0	368,426,528	405,179,464	0	405,179,464
투명한 공직사회 조성	368,426,528	0	368,426,528	405,179,464	0	405,179,464
자치경찰위원회	332,587,333	0	332,587,333	392,221,856	0	392,221,856
모범적 민생분야 관리	181,677,750	0	181,677,750	240,807,520	0	240,807,520
세종형 자치경찰제 구현	150,909,583	0	150,909,583	151,414,336	0	151,414,336
국회세종의사당 건립지원합차무소	184,096,249	0	184,096,249	185,184,034	0	185,184,034
국회세종의사당 건립 지원	184,096,249	0	184,096,249	185,184,034	0	185,184,034
조치원읍	1,154,627,474	202,030,800	952,596,674	1,103,268,582	167,161,900	936,106,682

(단위: 원)

구분	해당연도(2025년)			직전연도(2024년)		
	총원가	사업수익	순원가	총원가	사업수익	순원가
조치원읍 행정역량강화	1,154,627,474	202,030,800	952,596,674	1,103,268,582	167,161,900	936,106,682
연기면	169,169,827	0	169,169,827	268,593,650	421,000	268,172,650
연기면 행정역량강화	169,169,827	0	169,169,827	268,593,650	421,000	268,172,650
연동면	353,662,844	0	353,662,844	370,590,164	4,958,770	365,631,394
연동면 행정역량강화	353,662,844	0	353,662,844	370,590,164	4,958,770	365,631,394
부강면	306,018,647	0	306,018,647	260,114,565	9,567,120	250,547,445
부강면 행정역량강화	306,018,647	0	306,018,647	260,114,565	9,567,120	250,547,445
금남면	493,175,872	0	493,175,872	302,901,150	0	302,901,150
금남면 행정역량강화	493,175,872	0	493,175,872	302,901,150	0	302,901,150
장군면	189,053,885	0	189,053,885	189,305,665	47,969,140	141,336,525
장군면 행정역량강화	189,053,885	0	189,053,885	189,305,665	47,969,140	141,336,525
연서면	296,789,724	0	296,789,724	293,024,578	3,299,510	289,725,068
연서면 행정역량 강화	296,789,724	0	296,789,724	293,024,578	3,299,510	289,725,068
전의면	479,807,284	0	479,807,284	496,778,761	2,001,920	494,776,841
전의면 행정역량강화	479,807,284	0	479,807,284	496,778,761	2,001,920	494,776,841
전동면	378,913,391	0	378,913,391	383,245,472	6,398,741	376,846,731
전동면 행정역량강화	378,913,391	0	378,913,391	383,245,472	6,398,741	376,846,731
소정면	161,334,002	0	161,334,002	156,743,556	0	156,743,556
소정면 행정역량강화	161,334,002	0	161,334,002	156,743,556	0	156,743,556
한솔동	1,004,683,921	0	1,004,683,921	962,071,034	53,557,737	908,513,297
한솔동 행정역량강화	1,004,683,921	0	1,004,683,921	962,071,034	53,557,737	908,513,297
도담동	675,497,439	0	675,497,439	673,368,246	71,844,680	601,523,566
도담동 행정역량강화	675,497,439	0	675,497,439	673,368,246	71,844,680	601,523,566
아름동	1,377,122,479	246,800,140	1,130,322,339	1,345,971,062	279,998,500	1,065,972,562
아름동 행정역량 강화	1,377,122,479	246,800,140	1,130,322,339	1,345,971,062	279,998,500	1,065,972,562
종촌동	651,931,370	0	651,931,370	653,913,204	46,864,480	607,048,724
종촌동 행정역량 강화	651,931,370	0	651,931,370	653,913,204	46,864,480	607,048,724
고운동	1,249,563,836	0	1,249,563,836	1,315,114,477	95,327,352	1,219,787,125
고운동 행정역량강화	1,249,563,836	0	1,249,563,836	1,315,114,477	95,327,352	1,219,787,125
보람동	945,382,773	0	945,382,773	1,014,419,732	43,029,970	971,389,762
보람동 행정역량강화	945,382,773	0	945,382,773	1,014,419,732	43,029,970	971,389,762
새롭동	641,938,843	0	641,938,843	745,774,706	45,594,183	700,180,523
새롭동 행정역량 강화	641,938,843	0	641,938,843	745,774,706	45,594,183	700,180,523
대평동	612,049,058	0	612,049,058	598,528,291	48,416,750	550,111,541
대평동 행정역량 강화	612,049,058	0	612,049,058	598,528,291	48,416,750	550,111,541
소담동	690,771,493	0	690,771,493	663,047,976	58,122,072	604,925,904

(단위: 원)

구분	해당연도(2025년)			직전연도(2024년)		
	총원가	사업수익	순원가	총원가	사업수익	순원가
소담동 행정역량 강화	690,771,493	0	690,771,493	663,047,976	58,122,072	604,925,904
다정동	709,446,756	0	709,446,756	754,192,724	79,723,037	674,469,687
다정동 행정역량 강화	709,446,756	0	709,446,756	754,192,724	79,723,037	674,469,687
반곡동	805,506,297	0	805,506,297	892,812,978	53,597,570	839,215,408
반곡동 행정역량 강화	805,506,297	0	805,506,297	892,812,978	53,597,570	839,215,408
해밀동	681,515,760	0	681,515,760	645,947,482	58,180,870	587,766,612
해밀동 행정역량 강화	681,515,760	0	681,515,760	645,947,482	58,180,870	587,766,612
나성동	571,911,458	0	571,911,458	555,820,597	97,209,710	458,610,887
나성동 행정역량 강화	571,911,458	0	571,911,458	555,820,597	97,209,710	458,610,887
어진동	665,455,793	313,885,780	351,570,013	672,333,406	5,161,800	667,171,606
어진동 행정역량 강화	665,455,793	313,885,780	351,570,013	672,333,406	5,161,800	667,171,606
공공질서및안전	8,390,110,171	7,825,647,500	564,462,671	7,864,341,232	7,133,716,560	730,624,672
경찰	1,252,169,959	0	1,252,169,959	1,245,220,177	0	1,245,220,177
자치경찰위원회	1,252,169,959	0	1,252,169,959	1,245,220,177	0	1,245,220,177
자치경찰사업 지원	1,252,169,959	0	1,252,169,959	1,245,220,177	0	1,245,220,177
재난방재·민방위	7,137,940,212	7,825,647,500	(687,707,288)	6,619,121,055	7,133,716,560	(514,595,505)
자연재난과	2,839,580,136	1,555,955,360	1,283,624,776	1,957,063,483	19,399,550	1,937,663,933
재난관리체계 구축	2,839,580,136	1,555,955,360	1,283,624,776	1,957,063,483	19,399,550	1,937,663,933
사회재난과	454,864,945	90,898,920	363,966,025	382,698,972	106,118,370	276,580,602
사회재난체계 구축	454,864,945	90,898,920	363,966,025	382,698,972	106,118,370	276,580,602
안전정책과	1,821,082,526	60,793,220	1,760,289,306	1,683,582,180	74,861,940	1,608,720,240
통합적 안전관리체계 구축	429,668,106	0	429,668,106	411,627,749	0	411,627,749
비상대비 및 민방위 운영	1,245,200,550	40,793,220	1,204,407,330	1,148,475,312	44,861,940	1,103,613,372
안전한 생활기반 구축	146,213,870	20,000,000	126,213,870	123,479,119	30,000,000	93,479,119
물관리정책과	2,022,412,605	6,118,000,000	(4,095,587,395)	2,595,776,420	6,933,336,700	(4,337,560,280)
자연재해 관리	2,022,412,605	6,118,000,000	(4,095,587,395)	2,595,776,420	6,933,336,700	(4,337,560,280)
교육	100,091,634,387	15,333,700,000	84,757,934,387	77,276,670,168	49,310,000	77,227,360,168
유아및초중등교육	82,467,798,480	0	82,467,798,480	70,005,928,860	0	70,005,928,860
교육지원과	82,467,798,480	0	82,467,798,480	70,005,928,860	0	70,005,928,860
미래인재양성지원	82,467,798,480	0	82,467,798,480	70,005,928,860	0	70,005,928,860
고등교육	15,305,329,047	15,179,000,000	126,329,047	4,139,395,590	0	4,139,395,590
청년정책담당관	15,305,329,047	15,179,000,000	126,329,047	4,139,395,590	0	4,139,395,590
대학협력 강화	1,265,228,467	0	1,265,228,467	4,139,395,590	0	4,139,395,590
산학협력 강화	14,040,100,580	15,179,000,000	(1,138,899,420)	0	0	0
평생·직업교육	2,318,506,860	154,700,000	2,163,806,860	3,131,345,718	49,310,000	3,082,035,718
교육지원과	2,318,506,860	154,700,000	2,163,806,860	3,131,345,718	49,310,000	3,082,035,718

(단위: 원)

구분	해당연도(2025년)			직전연도(2024년)		
	총원가	사업수익	순원가	총원가	사업수익	순원가
평생학습체계구축	2,318,506,860	154,700,000	2,163,806,860	3,131,345,718	49,310,000	3,082,035,718
문화및관광	75,733,423,200	11,589,683,487	64,143,739,713	65,514,537,029	9,592,756,741	55,921,780,288
문화예술	36,811,963,046	7,032,500,828	29,779,462,218	32,117,738,581	3,778,840,660	28,338,897,921
문화예술과	20,503,530,681	1,670,630,538	18,832,900,143	22,145,625,526	1,679,841,160	20,465,784,366
문화예술진흥	20,503,530,681	1,670,630,538	18,832,900,143	22,145,625,526	1,679,841,160	20,465,784,366
청년정책담당관	3,346,079,810	1,433,280,000	1,912,799,810	3,027,568,826	1,112,400,000	1,915,168,826
청년지원 강화	3,346,079,810	1,433,280,000	1,912,799,810	3,027,568,826	1,112,400,000	1,915,168,826
문화유산과	1,566,480,933	274,162,560	1,292,318,373	1,699,809,856	376,353,000	1,323,456,856
종무문화 활성화	556,102,550	24,246,850	531,855,700	727,027,780	26,353,000	700,674,780
박물관 도시 조성	714,167,809	0	714,167,809	691,431,529	0	691,431,529
장옥진화백 문화브랜드 육성	296,210,574	249,915,710	46,294,864	281,350,547	350,000,000	(68,649,453)
한글문화도시과	6,060,200,870	3,000,000,000	3,060,200,870	0	0	0
한글문화진흥	6,060,200,870	3,000,000,000	3,060,200,870	0	0	0
시립도서관	5,095,660,361	654,427,730	4,441,232,631	4,966,328,607	574,844,210	4,391,484,397
공공도서관 운영 및 관리	5,095,660,361	654,427,730	4,441,232,631	4,966,328,607	574,844,210	4,391,484,397
시설관리과	240,010,391	0	240,010,391	201,032,956	0	201,032,956
문화시설 관리 및 운영	240,010,391	0	240,010,391	201,032,956	0	201,032,956
관광	4,047,986,838	1,020,338,970	3,027,647,868	2,444,011,031	535,778,250	1,908,232,781
관광진흥과	4,047,986,838	1,020,338,970	3,027,647,868	2,444,011,031	535,778,250	1,908,232,781
관광산업진흥	4,047,986,838	1,020,338,970	3,027,647,868	2,444,011,031	535,778,250	1,908,232,781
체육	29,392,441,516	2,039,337,760	27,353,103,756	25,543,922,913	4,192,692,811	21,351,230,102
체육진흥과	16,835,112,385	2,039,337,760	14,795,774,625	13,888,345,201	1,299,475,210	12,588,869,991
세종시 체육진흥	16,835,112,385	2,039,337,760	14,795,774,625	13,888,345,201	1,299,475,210	12,588,869,991
시설관리과	12,557,329,131	0	12,557,329,131	1,851,515,674	1,952,000	1,849,563,674
체육시설 관리 및 운영	10,807,852,183	0	10,807,852,183	9,804,062,038	2,891,265,601	6,912,796,437
효율적인 공원시설 관리	1,749,476,948	0	1,749,476,948	1,851,515,674	1,952,000	1,849,563,674
문화재	3,655,526,569	1,281,505,389	2,374,021,180	2,559,180,541	903,554,170	1,655,626,371
문화유산과	3,655,526,569	1,281,505,389	2,374,021,180	2,559,180,541	903,554,170	1,655,626,371
문화유산 보존 및 정비	3,655,526,569	1,281,505,389	2,374,021,180	2,559,180,541	903,554,170	1,655,626,371
문화및관광일반	1,825,505,231	216,000,540	1,609,504,691	2,849,683,963	181,890,850	2,667,793,113
아동청소년과	1,002,694,665	0	1,002,694,665	779,403,202	0	779,403,202
아동문화 증진	1,002,694,665	0	1,002,694,665	779,403,202	0	779,403,202
물관리정책과	822,810,566	216,000,540	606,810,026	2,070,280,761	181,890,850	1,888,389,911
수변공간 관리 및 활성화	822,810,566	216,000,540	606,810,026	2,070,280,761	181,890,850	1,888,389,911
환경	68,774,961,185	15,731,942,646	53,043,018,539	69,324,067,182	15,322,029,116	54,002,038,066
상하수도·수질	3,702,449,815	284,176,840	3,418,272,975	3,967,869,356	341,266,707	3,626,602,649

(단위: 원)

구분	해당연도(2025년)			직전연도(2024년)		
	총원가	사업수익	순원가	총원가	사업수익	순원가
환경정책과	28,414,580	0	28,414,580	29,456,130	0	29,456,130
하천수질개선	28,414,580	0	28,414,580	29,456,130	0	29,456,130
물관리정책과	306,964,040	0	306,964,040	584,998,040	0	584,998,040
수자원보전	306,964,040	0	306,964,040	584,998,040	0	584,998,040
상수도과	793,254,298	0	793,254,298	1,058,398,668	0	1,058,398,668
상수도의 효율적 운영	793,254,298	0	793,254,298	1,058,398,668	0	1,058,398,668
하수도과	2,526,409,612	284,176,840	2,242,232,772	2,252,448,236	304,252,190	1,948,196,046
부강등곡가축분뇨처리시설 관리	2,337,331,928	284,176,840	2,053,155,088	2,248,448,236	304,252,190	1,944,196,046
하수도 효율적 관리	101,116,794	0	101,116,794	4,000,000	0	4,000,000
하수도사업	87,960,890	0	87,960,890	0	0	0
부강면	25,191,320	0	25,191,320	25,648,752	3,913,480	21,735,272
부강면 환경정비	25,191,320	0	25,191,320	25,648,752	3,913,480	21,735,272
전의면	22,215,965	0	22,215,965	16,919,530	33,101,037	(16,181,507)
전의면 환경정비	22,215,965	0	22,215,965	16,919,530	33,101,037	(16,181,507)
폐기물	47,162,478,268	9,384,755,806	37,777,722,462	44,913,344,818	8,563,507,629	36,349,837,189
자원순환과	47,162,478,268	9,384,755,806	37,777,722,462	44,913,344,818	8,563,507,629	36,349,837,189
환경시설 관리·운영	32,188,673,413	781,436,056	31,407,237,357	32,265,397,010	728,455,955	31,536,941,055
생활폐기물 안정적 처리	1,649,168,200	360,606,000	1,288,562,200	699,713,530	10,165,000	689,548,530
청소관리	13,205,443,101	8,235,057,350	4,970,385,751	11,836,528,265	7,814,481,504	4,022,046,761
폐기물관리	119,193,554	7,656,400	111,537,154	111,706,013	10,405,170	101,300,843
대기	5,258,187,612	2,197,788,710	3,060,398,902	5,838,309,038	2,728,085,980	3,110,223,058
환경정책과	5,258,187,612	2,197,788,710	3,060,398,902	5,838,309,038	2,728,085,980	3,110,223,058
대기환경 질 개선	5,258,187,612	2,197,788,710	3,060,398,902	5,838,309,038	2,728,085,980	3,110,223,058
자연	5,448,665,764	23,995,880	5,424,669,884	5,732,006,247	15,865,300	5,716,140,947
환경정책과	169,358,660	10,000,000	159,358,660	322,744,440	914,000	321,830,440
자연환경보호	169,358,660	10,000,000	159,358,660	322,744,440	914,000	321,830,440
동물정책과	381,235,751	13,995,880	367,239,871	322,774,407	14,951,300	307,823,107
야생동물관리	381,235,751	13,995,880	367,239,871	322,774,407	14,951,300	307,823,107
녹지관리과	4,898,071,353	0	4,898,071,353	5,013,089,638	0	5,013,089,638
시민중심 도시공원 운영	4,492,163,000	0	4,492,163,000	4,663,154,158	0	4,663,154,158
고북자연공원 관리	405,908,353	0	405,908,353	349,935,480	0	349,935,480
환경보호일반	7,203,179,726	3,841,225,410	3,361,954,316	8,872,537,723	3,673,303,500	5,199,234,223
환경정책과	5,731,273,395	3,626,286,020	2,104,987,375	7,442,968,849	3,517,320,840	3,925,648,009
저탄소 녹색도시 조성	5,731,273,395	3,626,286,020	2,104,987,375	7,442,968,849	3,517,320,840	3,925,648,009
물관리정책과	63,355,308	0	63,355,308	9,136,810	0	9,136,810
물순환기반조성	63,355,308	0	63,355,308	9,136,810	0	9,136,810

(단위: 원)

구분	해당연도(2025년)			직전연도(2024년)		
	총원가	사업수익	순원가	총원가	사업수익	순원가
환경조사와	452,781,033	126,940,000	325,841,033	517,108,994	0	517,108,994
환경 시험검사 및 조사연구	452,781,033	126,940,000	325,841,033	517,108,994	0	517,108,994
수질분석과	322,848,400	87,999,390	234,849,010	330,930,655	82,415,920	248,514,735
환경 시험검사 및 조사연구	322,848,400	87,999,390	234,849,010	330,930,655	82,415,920	248,514,735
조치원읍	191,071,045	0	191,071,045	179,544,410	0	179,544,410
조치원읍 환경정비	191,071,045	0	191,071,045	179,544,410	0	179,544,410
금남면	43,354,860	0	43,354,860	45,018,650	0	45,018,650
금남면 환경정비	43,354,860	0	43,354,860	45,018,650	0	45,018,650
장군면	27,681,160	0	27,681,160	21,244,130	0	21,244,130
장군면 환경정비	27,681,160	0	27,681,160	21,244,130	0	21,244,130
전동면	9,950,080	0	9,950,080	10,878,270	0	10,878,270
전동면 환경정비	9,950,080	0	9,950,080	10,878,270	0	10,878,270
한솔동	169,893,045	0	169,893,045	155,433,285	0	155,433,285
한솔동 환경정비	169,893,045	0	169,893,045	155,433,285	0	155,433,285
보람동	190,971,400	0	190,971,400	160,273,670	73,566,740	86,706,930
보람동 환경정비	190,971,400	0	190,971,400	160,273,670	73,566,740	86,706,930
사회복지	536,189,160,096	322,779,508,820	213,409,651,276	527,992,267,182	289,324,491,230	238,667,775,952
기초생활보장	30,085,036,020	26,375,307,840	3,709,728,180	25,517,622,224	20,275,901,460	5,241,720,764
복지정책과	30,085,036,020	26,375,307,840	3,709,728,180	25,517,622,224	20,275,901,460	5,241,720,764
국민기초생활보장	30,085,036,020	26,375,307,840	3,709,728,180	25,517,622,224	20,275,901,460	5,241,720,764
취약계층지원	72,664,533,229	40,199,155,910	32,465,377,319	69,517,626,845	37,789,342,730	31,728,284,115
아동청소년과	7,179,466,871	2,503,262,810	4,676,204,061	6,547,476,104	2,115,302,700	4,432,173,404
아동복지 증진	7,179,466,871	2,503,262,810	4,676,204,061	6,547,476,104	2,115,302,700	4,432,173,404
복지정책과	7,367,659,632	5,798,017,400	1,569,642,232	7,748,725,143	5,345,532,900	2,403,192,243
저소득층 자활역량 강화	7,367,659,632	5,798,017,400	1,569,642,232	7,748,725,143	5,345,532,900	2,403,192,243
노인장애인과	58,117,406,726	31,897,875,700	26,219,531,026	55,221,425,598	30,328,507,130	24,892,918,468
장애인 정책 지원	31,851,576,541	19,180,094,780	12,671,481,761	30,576,775,111	18,431,193,930	12,145,581,181
장애인 자립 지원	26,265,830,185	12,717,780,920	13,548,049,265	24,644,650,487	11,897,313,200	12,747,337,287
노동	4,810,231,725	1,334,955,940	3,475,275,785	5,349,217,093	1,688,797,740	3,660,419,353
기업지원과	4,810,231,725	1,334,955,940	3,475,275,785	5,349,217,093	1,688,797,740	3,660,419,353
고용촉진 및 안정	3,981,717,285	1,285,125,000	2,696,592,285	3,538,854,359	982,900,000	2,555,954,359
사회적경제 활성화	254,649,440	49,830,940	204,818,500	1,256,653,734	705,897,740	550,755,994
일자리창출 관리	573,865,000	0	573,865,000	553,709,000	0	553,709,000
보훈	2,931,779,233	0	2,931,779,233	2,816,888,475	0	2,816,888,475
복지정책과	2,931,779,233	0	2,931,779,233	2,816,888,475	0	2,816,888,475
보훈관리 및 지원	2,931,779,233	0	2,931,779,233	2,816,888,475	0	2,816,888,475

(단위: 원)

구분	해당연도(2025년)			직전연도(2024년)		
	총원가	사업수익	순원가	총원가	사업수익	순원가
주택	11,753,775,980	10,033,277,380	1,720,498,600	9,737,387,990	7,712,973,390	2,024,414,600
주택과	11,753,775,980	10,033,277,380	1,720,498,600	9,737,387,990	7,712,973,390	2,024,414,600
주거취약계층을 위한 주거복지정책 마련	11,753,775,980	10,033,277,380	1,720,498,600	9,737,387,990	7,712,973,390	2,024,414,600
사회복지일반	62,638,370,682	40,647,065,440	21,991,305,242	64,958,686,977	36,841,103,510	28,117,583,467
아동청소년과	47,098,269,102	34,793,205,840	12,305,063,262	49,830,387,545	33,661,092,290	16,169,295,255
아동권리 증진	34,211,927,590	27,366,044,200	6,845,883,390	36,413,030,300	25,486,090,000	10,926,940,300
아동돌봄 강화	12,886,341,512	7,427,161,640	5,459,179,872	13,417,357,245	8,175,002,290	5,242,354,955
자치행정과	742,885,000	61,180,000	681,705,000	727,481,000	59,755,000	667,726,000
민간협력 강화	742,885,000	61,180,000	681,705,000	727,481,000	59,755,000	667,726,000
복지정책과	13,920,592,184	2,583,746,400	11,336,845,784	13,514,963,824	2,743,738,360	10,771,225,464
복지정책 수립 및 지원	9,930,707,313	575,408,000	9,355,299,313	6,269,716,214	73,231,000	6,196,485,214
지역사회 복지전달체계 구축	3,989,884,871	2,008,338,400	1,981,546,471	1,424,717,867	253,511,360	1,171,206,507
시설관리과	876,624,396	3,208,933,200	(2,332,308,804)	869,941,804	42,093,360	827,848,444
광역복지지원센터 관리	876,624,396	3,208,933,200	(2,332,308,804)	869,941,804	42,093,360	827,848,444
보육	189,941,404,681	104,683,970,830	85,257,433,851	0	0	0
인구여성가족과	189,941,404,681	104,683,970,830	85,257,433,851	0	0	0
양질의 보육서비스 제공	189,941,404,681	104,683,970,830	85,257,433,851	194,743,294,921	92,951,435,140	101,791,859,781
가족·여성	21,668,253,766	10,457,808,050	11,210,445,716	0	0	0
인구여성가족과	21,668,253,766	10,457,808,050	11,210,445,716	0	0	0
양성평등 증진	2,919,155,316	1,162,785,550	1,756,369,766	2,062,895,955	890,377,000	1,172,518,955
인구가족정책 강화	18,749,098,450	9,295,022,500	9,454,075,950	18,628,895,006	8,475,344,400	10,153,550,606
노인	134,911,306,774	88,372,128,640	46,539,178,134	0	0	0
노인장애인과	134,911,306,774	88,372,128,640	46,539,178,134	0	0	0
노인복지증진	118,111,862,969	85,633,944,690	32,477,918,279	112,383,160,811	79,327,260,510	33,055,900,301
노인시설운영지원	16,799,443,805	2,738,183,950	14,061,259,855	17,718,003,767	2,626,467,100	15,091,536,667
청소년	4,784,468,006	675,838,790	4,108,629,216	0	0	0
아동청소년과	4,784,468,006	675,838,790	4,108,629,216	0	0	0
건강한 청소년 육성	4,784,468,006	675,838,790	4,108,629,216	4,558,587,118	745,488,250	3,813,098,868
보건	38,337,160,202	15,216,535,120	23,120,625,082	35,044,462,867	14,423,359,976	20,621,102,891
보건의료	36,759,939,074	14,679,196,370	22,080,742,704	33,458,021,163	13,758,888,360	19,699,132,803
보건정책과	7,549,480,219	3,840,350,860	3,709,129,359	6,773,384,882	3,317,888,560	3,455,496,322
보건의료정책 기반구축	7,549,480,219	3,840,350,860	3,709,129,359	6,773,384,882	3,317,888,560	3,455,496,322
돌봄건강과	3,082,586,818	1,091,863,020	1,990,723,798	2,785,255,918	1,337,693,720	1,447,562,198
감염병 대응 기반구축	713,126,956	348,883,000	364,243,956	793,085,217	340,570,720	452,514,497
응급의료체계 구축	2,369,459,862	742,980,020	1,626,479,842	1,992,170,701	997,123,000	995,047,701
투자유치단	7,491,080	0	7,491,080	7,878,000	0	7,878,000

(단위: 원)

구분	해당연도(2025년)			직전연도(2024년)		
	총원가	사업수익	순원가	총원가	사업수익	순원가
보건의료정책 기반구축	7,491,080	0	7,491,080	7,878,000	0	7,878,000
보건행정과	3,106,259,065	1,527,697,020	1,578,562,045	3,089,582,877	1,470,040,690	1,619,542,187
공공보건·의료분야 대시민서비스 향상	3,106,259,065	1,527,697,020	1,578,562,045	3,089,582,877	1,470,040,690	1,619,542,187
건강증진과	2,647,847,522	1,164,360,490	1,483,487,032	2,931,034,452	1,322,900,910	1,608,133,542
시민 건강증진 강화	2,647,847,522	1,164,360,490	1,483,487,032	2,931,034,452	1,322,900,910	1,608,133,542
보건의료과	11,841,004,885	5,655,028,610	6,185,976,275	10,507,165,680	5,045,702,680	5,461,463,000
최상의 보건의료 서비스 제공	11,841,004,885	5,655,028,610	6,185,976,275	10,507,165,680	5,045,702,680	5,461,463,000
남부통합보건지소	7,194,033,506	1,112,695,850	6,081,337,656	5,944,221,099	942,739,250	5,001,481,849
수준 높은 공공보건 서비스 제공	7,194,033,506	1,112,695,850	6,081,337,656	5,944,221,099	942,739,250	5,001,481,849
감염병연구과	802,278,685	287,200,520	515,078,165	964,888,326	321,922,550	642,965,776
감염병 대응 및 조사연구	802,278,685	287,200,520	515,078,165	964,888,326	321,922,550	642,965,776
연구지원팀	528,957,294	0	528,957,294	454,609,929	0	454,609,929
보건환경연구원 운영	528,957,294	0	528,957,294	454,609,929	0	454,609,929
식품의약안전	1,577,221,128	537,338,750	1,039,882,378	1,586,441,704	664,471,616	921,970,088
보건정책과	1,018,805,077	481,545,110	537,259,967	1,013,336,878	463,837,550	549,499,328
식품위생관리	1,018,805,077	481,545,110	537,259,967	1,013,336,878	463,837,550	549,499,328
식품연구과	558,416,051	55,793,640	502,622,411	573,104,826	200,634,066	372,470,760
식품안전관리	558,416,051	55,793,640	502,622,411	573,104,826	200,634,066	372,470,760
농림해양수산	89,982,417,240	27,190,454,236	62,791,963,004	84,348,848,368	26,583,655,642	57,765,192,726
농업·농촌	78,754,532,538	21,181,158,366	57,573,374,172	71,634,252,335	17,281,404,822	54,352,847,513
도농정책기획과	3,932,968,526	564,124,410	3,368,844,116	3,685,016,944	190,245,110	3,494,771,834
농촌생활환경 기반확충	3,932,968,526	564,124,410	3,368,844,116	3,516,921,651	190,245,110	3,326,676,541
우리농산물유통과	32,598,460,597	471,313,536	32,127,147,061	32,634,670,501	1,960,367,070	30,674,303,431
농업농촌 융복합산업 활성화	1,211,676,362	159,691,420	1,051,984,942	1,314,470,755	295,756,890	1,018,713,865
로컬푸드 활성화	31,386,784,235	311,622,116	31,075,162,119	31,320,199,746	1,664,610,180	29,655,589,566
농업정책과	22,666,401,977	11,755,426,940	10,910,975,037	22,960,458,744	11,493,317,374	11,467,141,370
농업경쟁력강화	1,192,580,880	620,520,960	572,059,920	765,235,020	463,863,850	301,371,170
세종시쌀 경쟁력 제고	18,622,627,083	10,993,943,520	7,628,683,563	19,284,989,860	10,841,993,760	8,442,996,100
원예특작 경쟁력 강화	2,594,015,380	43,168,430	2,550,846,950	2,653,901,240	89,292,590	2,564,608,650
농지관리	257,178,634	97,794,030	159,384,604	256,332,624	98,167,174	158,165,450
동물정책과	15,006,293,212	7,704,845,060	7,301,448,152	7,559,825,658	2,404,570,100	5,155,255,558
축산경쟁력강화	15,006,293,212	7,704,845,060	7,301,448,152	7,559,825,658	2,404,570,100	5,155,255,558
지도기획과	865,593,156	53,631,010	811,962,146	796,344,476	53,694,920	742,649,556
농업전문인력육성	865,593,156	53,631,010	811,962,146	796,344,476	53,694,920	742,649,556
기술보급과	526,135,764	128,839,460	397,296,304	589,010,774	141,132,660	447,878,114
농업기술개발보급	526,135,764	128,839,460	397,296,304	589,010,774	141,132,660	447,878,114

(단위: 원)

구분	해당연도(2025년)			직전연도(2024년)		
	총원가	사업수익	순원가	총원가	사업수익	순원가
미래농업과	510,149,022	53,796,880	456,352,142	595,537,670	125,195,053	470,342,617
미래농업기술보급	510,149,022	53,796,880	456,352,142	595,537,670	125,195,053	470,342,617
특화자원과	1,433,195,128	177,458,320	1,255,736,808	1,588,120,071	682,876,625	905,243,446
특화자원기술보급	1,433,195,128	177,458,320	1,255,736,808	1,588,120,071	682,876,625	905,243,446
질병진단조사과	600,055,926	153,438,850	446,617,076	618,961,447	119,230,000	499,731,447
가축전염병 질병진단	600,055,926	153,438,850	446,617,076	618,961,447	119,230,000	499,731,447
축산물분석과	615,279,230	118,283,900	496,995,330	606,306,050	110,775,910	495,530,140
축산물분석 및 안전관리	615,279,230	118,283,900	496,995,330	606,306,050	110,775,910	495,530,140
임업·산촌	11,227,884,702	6,009,295,870	5,218,588,832	12,714,596,033	9,302,250,820	3,412,345,213
산림자원과	10,187,100,957	3,589,849,350	6,597,251,607	12,361,509,011	9,093,577,110	3,267,931,901
임업 경쟁력 강화	10,187,100,957	3,589,849,350	6,597,251,607	12,361,509,011	9,093,577,110	3,267,931,901
정원도시과	1,040,783,745	2,419,446,520	(1,378,662,775)	353,087,022	208,673,710	144,413,312
임업 경쟁력 강화	1,040,783,745	2,419,446,520	(1,378,662,775)	353,087,022	208,673,710	144,413,312
산업·중소기업및에너지	151,602,139,571	109,586,136,335	42,016,003,236	44,241,493,204	18,366,657,796	25,874,835,408
산업금융지원	113,727,236,282	95,637,470,585	18,089,765,697	7,972,231,610	46,533,660	7,925,697,950
경제정책과	109,847,010,712	95,625,996,125	14,221,014,587	4,209,457,470	35,823,660	4,173,633,810
산업기술 진흥	109,847,010,712	95,625,996,125	14,221,014,587	4,209,457,470	35,823,660	4,173,633,810
산업입지과	252,587,500	0	252,587,500	252,587,500	0	252,587,500
산업 진흥	252,587,500	0	252,587,500	252,587,500	0	252,587,500
소상공인과	60,138,070	11,474,460	48,663,610	77,186,640	10,710,000	66,476,640
산업기술 진흥	60,138,070	11,474,460	48,663,610	77,186,640	10,710,000	66,476,640
미래산업과	3,567,500,000	0	3,567,500,000	3,433,000,000	0	3,433,000,000
산업기반육성	3,567,500,000	0	3,567,500,000	3,433,000,000	0	3,433,000,000
무역및투자유치	10,822,258,494	7,259,111,620	3,563,146,874	3,366,494,365	9,467,593,378	(6,101,099,013)
기업지원과	1,982,870,493	4,225,605,620	(2,242,735,127)	1,535,347,360	5,607,593,378	(4,072,246,018)
기업 정책기능 강화	1,447,876,960	3,805,000,000	(2,357,123,040)	995,368,600	5,199,999,180	(4,204,630,580)
중소기업 활성화	534,993,533	420,605,620	114,387,913	539,978,760	407,594,198	132,384,562
투자유치단	8,839,388,001	3,033,506,000	5,805,882,001	1,831,147,005	3,860,000,000	(2,028,852,995)
경쟁력있는 기업유치	8,839,388,001	3,033,506,000	5,805,882,001	1,831,147,005	3,860,000,000	(2,028,852,995)
산업진흥·고도화	24,151,750,229	5,515,436,420	18,636,313,809	30,316,413,125	6,793,785,698	23,522,627,427
경제정책과	0	0	0	164,200,000	0	164,200,000
모빌리티산업 육성	0	0	0	164,200,000	0	164,200,000
소상공인과	20,256,751,019	4,306,625,520	15,950,125,499	23,975,838,125	3,859,421,000	20,116,417,125
소상공인 경쟁력 강화	20,256,751,019	4,306,625,520	15,950,125,499	23,975,838,125	3,859,421,000	20,116,417,125
미래산업과	3,894,999,210	1,208,810,900	2,686,188,310	6,176,375,000	2,934,364,698	3,242,010,302
모빌리티산업 육성	3,894,999,210	1,208,810,900	2,686,188,310	6,176,375,000	2,934,364,698	3,242,010,302

(단위: 원)

구분	해당연도(2025년)			직전연도(2024년)		
	총원가	사업수익	순원가	총원가	사업수익	순원가
에너지및자원개발	2,900,894,566	1,174,117,710	1,726,776,856	2,586,354,104	2,058,745,060	527,609,044
경제정책과	2,900,894,566	1,174,117,710	1,726,776,856	2,586,354,104	2,058,745,060	527,609,044
에너지 이용 합리화 및 신에너지 보급	2,900,894,566	1,174,117,710	1,726,776,856	2,586,354,104	2,058,745,060	527,609,044
교통및물류	151,002,295,013	14,286,180,876	136,716,114,137	90,180,630,565	3,645,555,590	86,535,074,975
도로	27,438,943,817	2,567,393,230	24,871,550,587	24,021,621,298	2,289,465,980	21,732,155,318
도로과	462,016,690	0	462,016,690	843,844,170	0	843,844,170
편리한 도로환경 조성	462,016,690	0	462,016,690	843,844,170	0	843,844,170
하수도과	85,606,600	0	85,606,600	43,116,550	0	43,116,550
편리한 도로환경 조성	85,606,600	0	85,606,600	43,116,550	0	43,116,550
도로관리사업소	26,891,320,527	2,567,393,230	24,323,927,297	23,134,660,578	2,289,465,980	20,845,194,598
도로시설관리	26,891,320,527	2,567,393,230	24,323,927,297	23,134,660,578	2,289,465,980	20,845,194,598
대중교통·물류등기타	123,563,351,196	11,718,787,646	111,844,563,550	66,159,009,267	1,356,089,610	64,802,919,657
교통정책과	16,188,810,939	3,677,960,360	12,510,850,579	7,458,324,589	252,071,620	7,206,252,969
쾌적한 교통환경 조성	16,188,810,939	3,677,960,360	12,510,850,579	7,458,324,589	252,071,620	7,206,252,969
지능형도시과	3,432,403,714	0	3,432,403,714	0	0	0
신교통체계 기반 조성	3,432,403,714	0	3,432,403,714	4,110,615,149	0	4,110,615,149
대중교통과	103,754,413,296	8,040,827,286	95,713,586,010	58,530,422,972	1,104,017,990	57,426,404,982
재무활동(대중교통과)	223,987,450	0	223,987,450	0	0	0
대중교통 활성화	99,980,308,285	7,529,913,000	92,450,395,285	51,005,290,451	428,690,610	50,576,599,841
자전거문화확산	3,550,117,561	510,914,286	3,039,203,275	3,414,517,372	675,327,380	2,739,189,992
차량등록사업소	187,723,247	0	187,723,247	170,261,706	0	170,261,706
효율적 자동차등록관리	187,723,247	0	187,723,247	170,261,706	0	170,261,706
국토및지역개발	39,048,194,184	16,640,526,680	22,407,667,504	39,617,802,819	16,364,217,430	23,253,585,389
수자원	6,208,259,881	6,801,262,100	(593,002,219)	9,174,105,926	1,888,110,530	7,285,995,396
물관리정책과	6,208,259,881	6,801,262,100	(593,002,219)	9,174,105,926	1,888,110,530	7,285,995,396
하천정비 및 개발	6,208,259,881	6,801,262,100	(593,002,219)	9,174,105,926	1,888,110,530	7,285,995,396
지역및도시	29,015,393,548	8,546,690,640	20,468,702,908	26,051,151,084	11,133,918,870	14,917,232,214
도농정책기획과	4,170,404,374	387,114,540	3,783,289,834	3,649,250,517	3,940,210,835	(290,960,318)
균형발전활성화	134,343,378	0	134,343,378	818,916,578	39,567,590	779,348,988
농촌활성화	2,471,358,788	362,114,540	2,109,244,248	1,310,425,780	3,885,970,685	(2,575,544,905)
도시재생 사업 추진	1,386,788,414	0	1,386,788,414	1,517,315,997	14,672,560	1,502,643,437
군시설 이전	2,339,600	0	2,339,600	2,592,162	0	2,592,162
세종미래마을조성	175,574,194	25,000,000	150,574,194	0	0	0
대외협력담당관	145,827,220	102,843,260	42,983,960	101,958,270	85,265,730	16,692,540
지역혁신체계지원	145,827,220	102,843,260	42,983,960	0	0	0
자치행정과	541,280,721	0	541,280,721	447,036,429	0	447,036,429

(단위: 원)

구분	해당연도(2025년)			직전연도(2024년)		
	총원가	사업수익	순원가	총원가	사업수익	순원가
지역균형개발	541,280,721	0	541,280,721	447,036,429	0	447,036,429
도시과	7,365,705,511	6,882,085,760	483,619,751	5,096,467,432	5,501,348,490	(404,881,058)
도시개발	7,358,497,911	6,882,085,760	476,412,151	5,086,297,432	5,501,348,490	(415,051,058)
정주여건개선	7,207,600	0	7,207,600	10,170,000	0	10,170,000
건축과	1,228,068,273	(38,906,440)	1,266,974,713	1,400,491,083	333,101,000	1,067,390,083
지속가능한 녹색건축환경 조성	670,510,470	(38,906,440)	709,416,910	786,995,972	333,101,000	453,894,972
지속가능한 도시경관 조성	557,557,803	0	557,557,803	613,495,111	0	613,495,111
도로과	310,319,688	115,486,340	194,833,348	160,193,400	153,854,825	6,338,575
도시계획도로 개설	187,383,695	0	187,383,695	79,539,785	0	79,539,785
건설행정	67,088,950	0	67,088,950	20,092,630	0	20,092,630
지역균형개발	55,847,043	115,486,340	(59,639,297)	60,560,985	153,854,825	(93,293,840)
토지정보과	3,507,582,968	315,331,260	3,192,251,708	4,491,274,220	201,817,530	4,289,456,690
선진 공간정보 구현	59,309,329	0	59,309,329	59,173,681	0	59,173,681
주소정보 활성화	242,939,880	0	242,939,880	233,170,080	0	233,170,080
선진 지적행정 실현	3,205,333,759	315,331,260	2,890,002,499	4,198,930,459	201,817,530	3,997,112,929
주택과	293,289,747	(3,600,000)	296,889,747	465,323,610	30,000,000	435,323,610
건설한 주택건설 및 선진형 공동주택 관리지원	70,625,310	0	70,625,310	84,385,850	0	84,385,850
주거환경 개선 및 주거안정 도모	222,664,437	(3,600,000)	226,264,437	380,937,760	30,000,000	350,937,760
정원도시과	669,097,728	549,996,820	119,100,908	492,865,118	207,150	492,657,968
도시공원개발	297,637,948	249,996,820	47,641,128	386,537,618	207,150	386,330,468
정원도시 인프라 확충	371,459,780	300,000,000	71,459,780	106,327,500	0	106,327,500
공공건축1팀	132,726,365	0	132,726,365	21,627,769	0	21,627,769
선진 공공건축물 건립	132,726,365	0	132,726,365	21,627,769	0	21,627,769
공공건축2팀	0	0	0	276,701,413	0	276,701,413
선진 공공건축물 건립	0	0	0	276,701,413	0	276,701,413
지역건축안전센터	16,908,846	1,761,000	15,147,846	0	0	0
지속가능한 녹색건축환경 조성	16,908,846	1,761,000	15,147,846	0	0	0
녹지관리과	7,862,729,845	0	7,862,729,845	5,734,601,922	202,138,150	5,532,463,772
공원녹지관리	7,862,729,845	0	7,862,729,845	5,734,601,922	202,138,150	5,532,463,772
조치원읍	819,121,753	234,578,100	584,543,653	1,474,656,438	522,086,980	952,569,458
조치원읍 지역개발	819,121,753	234,578,100	584,543,653	1,474,656,438	522,086,980	952,569,458
연기면	73,724,163	0	73,724,163	80,802,023	0	80,802,023
연기면 지역개발	59,571,643	0	59,571,643	67,319,463	0	67,319,463
연기면 환경정비	14,152,520	0	14,152,520	13,482,560	0	13,482,560
연동면	135,633,210	0	135,633,210	178,279,650	3,565,010	174,714,640
연동면 지역개발	135,633,210	0	135,633,210	178,279,650	3,565,010	174,714,640

(단위: 원)

구분	해당연도(2025년)			직전연도(2024년)		
	총원가	사업수익	순원가	총원가	사업수익	순원가
부강면	196,876,114	0	196,876,114	184,460,227	0	184,460,227
부강면 지역개발	196,876,114	0	196,876,114	184,460,227	0	184,460,227
금남면	352,323,941	0	352,323,941	605,235,415	12,744,150	592,491,265
금남면 지역개발	352,323,941	0	352,323,941	605,235,415	12,744,150	592,491,265
장군면	248,320,537	0	248,320,537	261,430,281	30,000	261,400,281
장군면 지역개발	248,320,537	0	248,320,537	261,430,281	30,000	261,400,281
연서면	270,126,884	0	270,126,884	258,252,334	0	258,252,334
연서면 지역개발	270,126,884	0	270,126,884	258,252,334	0	258,252,334
전의면	321,772,967	0	321,772,967	335,308,957	0	335,308,957
전의면 지역개발	321,772,967	0	321,772,967	335,308,957	0	335,308,957
전동면	247,472,088	0	247,472,088	211,896,858	147,072,920	64,823,938
전동면 지역개발	247,472,088	0	247,472,088	211,896,858	147,072,920	64,823,938
소정면	75,443,713	0	75,443,713	73,702,216	476,100	73,226,116
소정면 지역개발	75,443,713	0	75,443,713	73,702,216	476,100	73,226,116
한솔동	4,336,280	0	4,336,280	1,983,740	0	1,983,740
한솔동 지역개발	4,336,280	0	4,336,280	1,983,740	0	1,983,740
종촌동	26,300,612	0	26,300,612	42,053,891	0	42,053,891
종촌동 지역개발	26,300,612	0	26,300,612	42,053,891	0	42,053,891
산업단지	3,824,540,755	1,292,573,940	2,531,966,815	4,392,545,809	3,342,188,030	1,050,357,779
산업입지과	3,824,540,755	1,292,573,940	2,531,966,815	4,392,545,809	3,342,188,030	1,050,357,779
산업단지 활성화	3,824,540,755	1,102,573,940	2,721,966,815	4,392,545,809	3,342,188,030	1,050,357,779
산업단지 조성사업 및 관리	0	190,000,000	(190,000,000)	0	0	0
과학기술	10,023,857,775	2,193,195,640	7,830,662,135	8,461,176,990	2,150,112,612	6,311,064,378
과학기술연구지원	1,300,109,900	247,195,640	1,052,914,260	1,101,834,400	204,112,612	897,721,788
미래산업과	1,300,109,900	247,195,640	1,052,914,260	1,101,834,400	204,112,612	897,721,788
바이오산업 육성	1,300,109,900	247,195,640	1,052,914,260	1,101,834,400	204,112,612	897,721,788
과학기술일반	8,723,747,875	1,946,000,000	6,777,747,875	7,359,342,590	1,946,000,000	5,413,342,590
경제정책과	1,274,238,079	0	1,274,238,079	1,458,783,044	0	1,458,783,044
창업벤처기업 지원	1,274,238,079	0	1,274,238,079	1,458,783,044	0	1,458,783,044
미래산업과	7,449,509,796	1,946,000,000	5,503,509,796	5,900,559,546	1,946,000,000	3,954,559,546
과학기술 역량강화	4,325,251,996	1,946,000,000	2,379,251,996	4,093,671,446	1,946,000,000	2,147,671,446
미래전략산업 육성·기반조성	3,124,257,800	0	3,124,257,800	1,806,888,100	0	1,806,888,100
기타	4,127,490	0	4,127,490	3,156,850	0	3,156,850
기타	4,127,490	0	4,127,490	3,156,850	0	3,156,850
소정면	4,127,490	0	4,127,490	3,156,850	0	3,156,850
소정면 환경정비	4,127,490	0	4,127,490	3,156,850	0	3,156,850

(단위: 원)

구분	해당연도(2025년)			직전연도(2024년)		
	총원가	사업수익	순원가	총원가	사업수익	순원가
II. 관리운영비	0	0	342,725,534,777	0	0	358,608,464,590
1. 인건비	0	0	219,774,265,081	0	0	204,048,911,825
급여	0	0	151,399,216,257	0	0	141,490,603,612
복리후생비	0	0	47,441,163,845	0	0	43,011,778,905
기타인건비	0	0	16,566,644,498	0	0	16,637,184,217
퇴직급여	0	0	4,367,240,481	0	0	2,909,345,091
2. 경비	0	0	7,381,451,306	0	0	5,561,453,335
도서구입및인쇄비	0	0	132,982,100	0	0	90,879,270
소모품비	0	0	1,004,528,780	0	0	807,868,940
홍보및광고비	0	0	74,430,290	0	0	74,863,450
지급수수료	0	0	57,302,573	0	0	48,610,724
일반유형자산수선유지비	0	0	29,478,507	0	0	7,908,260
주민편의시설수선유지비	0	0	15,384,200	0	0	3,206,500
사회기반시설수선유지비	0	0	0	0	0	1,950,000
기타자산수선유지비	0	0	600,000	0	0	600,000
교육훈련비	0	0	4,114,400	0	0	5,144,000
제세공과금	0	0	322,172,680	0	0	335,864,554
보험료및공제료	0	0	6,299,800	0	0	2,613,470
임차료	0	0	272,182,180	0	0	240,668,000
출장비	0	0	1,045,188,689	0	0	997,611,534
업무추진비	0	0	939,440,805	0	0	964,321,640
연료비	0	0	7,828,822	0	0	4,573,303
기타운영비	0	0	3,469,517,480	0	0	1,974,769,690
3. 정부간이전비용	0	0	1,996,470	0	0	0
국가에대한부담금	0	0	1,996,470	0	0	0
4. 민간등이전비용	0	0	115,567,821,920	0	0	148,998,099,430
전출금비용	0	0	115,567,821,920	0	0	148,998,099,430
III. 비배분비용	0	0	86,269,346,277	0	0	82,669,429,204
1. 운영비	0	0	16,001,126,980	0	0	15,543,173,980
이자비용	0	0	16,001,126,980	0	0	15,543,173,980
2. 기타비용	0	0	70,268,219,297	0	0	67,126,255,224
자산처분손실	0	0	0	0	0	1,084,132,134
자산손상차손	0	0	5,609,382	0	0	7,612,377
일반유형자산감가상각비	0	0	10,597,681,053	0	0	11,126,812,858
주민편의시설감가상각비	0	0	33,176,726,523	0	0	32,730,250,493
사회기반시설감가상각비	0	0	12,919,911,022	0	0	12,861,780,297

(단위: 원)

구분	해당연도(2025년)			직전연도(2024년)		
	총원가	사업수익	순원가	총원가	사업수익	순원가
무형자산상각비	0	0	422,702,816	0	0	517,601,310
대손상각비	0	0	2,371,564,309	0	0	2,341,517,590
기타비용	0	0	10,774,024,192	0	0	6,456,548,165
IV.비배분수익	0	0	173,242,798,850	0	0	67,801,991,114
1.자체조달수익	0	0	132,281,156,713	0	0	37,780,058,698
경상세외수익	0	0	4,583,657,864	0	0	19,361,390,567
임시세외수익	0	0	127,697,498,849	0	0	18,418,668,131
2.기타수익	0	0	40,961,642,137	0	0	30,021,932,416
전입금수익	0	0	24,894,520,000	0	0	24,732,983,000
대손충당금환입	0	0	173,802,680	0	0	77,988,900
기타수익	0	0	11,318,890,420	0	0	3,467,306,788
기타비배분수익	0	0	4,574,429,037	0	0	1,743,653,728
V.재정운영순원가(I+II+III-IV)	0	0	1,047,499,496,057	0	0	1,095,855,998,790
VI. 수익	0	0	1,119,370,612,564	0	0	1,056,895,379,293
1.자체조달수익	0	0	890,147,537,035	0	0	870,175,178,622
지방세수익	0	0	884,622,025,560	0	0	861,811,211,592
경상세외수익	0	0	1,762,568,400	0	0	1,802,874,000
임시세외수익	0	0	3,762,943,075	0	0	6,561,093,030
2.정부간이전수익	0	0	168,887,406,529	0	0	152,180,053,409
지방교부세수익	0	0	152,840,977,000	0	0	141,193,126,000
시도비보조금반환금수익	0	0	5,732,325,553	0	0	1,882,496,386
자치단체간부담금수익	0	0	5,896,909,176	0	0	5,047,741,963
지적재조사조정금수익	0	0	4,417,194,800	0	0	4,056,689,060
3.기타수익	0	0	60,335,669,000	0	0	34,540,147,262
전입금수익	0	0	60,335,669,000	0	0	13,038,108,000
기부금수익	0	0	0	0	0	(56,865,000)
기타일반수익	0	0	0	0	0	21,558,904,262
VII.재정운영결과(V-VI)	0	0	(71,871,116,507)	0	0	38,960,619,497

재정운영표 (의료급여기금특별회계)

세종특별자치시

해당연도 2025년 1월 1일 부터 2025년 12월 31일 까지
직전연도 2024년 1월 1일 부터 2024년 12월 31일 까지

(단위: 원)

과 목	해당연도(2025년)			직전연도(2024년)		
	총원가	사업수익	순원가	총원가	사업수익	순원가
I .사업순원가	31,596,158,700	25,085,957,360	6,510,201,340	33,521,186,780	26,816,949,224	6,704,237,556
사회복지	31,596,158,700	25,085,957,360	6,510,201,340	33,521,186,780	26,816,949,224	6,704,237,556
기초생활보장	31,596,158,700	25,085,957,360	6,510,201,340	33,521,186,780	26,816,949,224	6,704,237,556
복지정책과	31,596,158,700	25,085,957,360	6,510,201,340	33,521,186,780	26,816,949,224	6,704,237,556
국민기초생활보장	31,596,158,700	25,085,957,360	6,510,201,340	33,521,186,780	26,816,949,224	6,704,237,556
의료급여사업	31,596,158,700	25,085,957,360	6,510,201,340	33,521,186,780	26,816,949,224	6,704,237,556
II .관리운영비	0	0	0	0	0	0
III .비배분비용	0	0	67,935,011	0	0	117,120
1.기타비용	0	0	67,935,011	0	0	117,120
자산처분손실	0	0	0	0	0	0
대손상각비	0	0	67,935,011	0	0	117,120
IV .비배분수익	0	0	79,050,100	0	0	32,134,671
1.자체조달수익	0	0	79,050,100	0	0	32,134,671
경상세외수익	0	0	7,337,870	0	0	10,167,651
임시세외수익	0	0	71,712,230	0	0	21,967,020
V .재정운영순원가(I +II+III-IV)	0	0	6,499,086,251	0	0	6,672,220,005
VI .수익	0	0	6,345,737,620	0	0	6,739,564,526
1.자체조달수익	0	0	11,944,980	0	0	0
임시세외수익	0	0	11,944,980	0	0	0
2.기타수익	0	0	6,333,792,640	0	0	6,739,564,526
전입금수익	0	0	6,283,950,000	0	0	6,711,302,750
기타일반수익	0	0	49,842,640	0	0	28,261,776
VII .재정운영결과(V-VI)	0	0	153,348,631	0	0	(67,344,521)

재정운영표 (주택사업특별회계)

세종특별자치시

해당연도 2025년 1월 1일 부터 2025년 12월 31일 까지

직전연도 2024년 1월 1일 부터 2024년 12월 31일 까지

(단위: 원)

과 목	해당연도(2025년)			직전연도(2024년)		
	총원가	사업수익	순원가	총원가	사업수익	순원가
I .사업순원가	5,033,789,714	2,804,757,380	2,229,032,334	5,420,677,915	3,198,372,840	2,222,305,075
국토및지역개발	5,033,789,714	2,804,757,380	2,229,032,334	5,420,677,915	3,198,372,840	2,222,305,075
지역및도시	5,033,789,714	2,804,757,380	2,229,032,334	5,420,677,915	3,198,372,840	2,222,305,075
주택과	5,033,789,714	2,804,757,380	2,229,032,334	5,420,677,915	3,198,372,840	2,222,305,075
주거환경 개선 및 주거안정 도모	5,033,789,714	2,804,757,380	2,229,032,334	5,420,677,915	3,198,372,840	2,222,305,075
주택관리	5,033,789,714	2,804,757,380	2,229,032,334	5,078,877,915	3,027,472,840	2,051,405,075
II .관리운영비	0	0	68,842,220	0	0	71,833,400
1.경비	0	0	68,842,220	0	0	71,833,400
기타운영비	0	0	68,842,220	0	0	71,833,400
III .비배분비용	0	0	2,939,763,740	0	0	3,782,477,805
1.기타비용	0	0	2,939,763,740	0	0	3,782,477,805
주민편의시설감가상각비	0	0	2,879,136,121	0	0	3,691,395,055
대손상각비	0	0	203,329	0	0	17,440
기타비용	0	0	60,424,290	0	0	91,065,310
IV .비배분수익	0	0	252,148,976	0	0	191,230,841
1.자체조달수익	0	0	194,244,690	0	0	125,229,343
경상세외수익	0	0	191,321,620	0	0	124,260,183
임시세외수익	0	0	2,923,070	0	0	969,160
2.기타수익	0	0	57,904,286	0	0	66,001,498
대손충당금환입	0	0	956,699	0	0	942,510
기타수익	0	0	45,627,527	0	0	90,128,961
기타비배분수익	0	0	11,320,060	0	0	(25,069,973)
V .재정운영순원가(I +II+III-IV)	0	0	4,985,489,318	0	0	5,885,385,439
VI .수익	0	0	317,723,410	0	0	926,361,650
1.정부간이전수익	0	0	317,723,410	0	0	410,018,650
시도비보조금반환금수익	0	0	278,509,210	0	0	327,299,650
자치단체간부담금수익	0	0	39,214,200	0	0	82,719,000
2.기타수익	0	0	0	0	0	516,343,000
전입금수익	0	0	0	0	0	516,343,000
VII .재정운영결과(V-VI)	0	0	4,667,765,908	0	0	4,959,023,789

재정운영표 (도시개발특별회계)

세종특별자치시

해당연도 2025년 1월 1일 부터 2025년 12월 31일 까지

직전연도 2024년 1월 1일 부터 2024년 12월 31일 까지

(단위: 원)

과 목	해당연도(2025년)			직전연도(2024년)		
	총원가	사업수익	순원가	총원가	사업수익	순원가
I .사업순원가	18,491,198,000	0	18,491,198,000	0	2,570,535,000	(2,570,535,000)
국토및지역개발	18,491,198,000	0	18,491,198,000	0	2,570,535,000	(2,570,535,000)
지역및도시	18,491,198,000	0	18,491,198,000	0	2,570,535,000	(2,570,535,000)
도시과	18,491,198,000	0	18,491,198,000	0	2,570,535,000	(2,570,535,000)
도시개발	18,491,198,000	0	18,491,198,000	0	2,570,535,000	(2,570,535,000)
도시개발	18,491,198,000	0	18,491,198,000	0	2,570,535,000	(2,570,535,000)
II .관리운영비	0	0	0	0	0	0
III .비배분비용	0	0	28,243,383	0	0	99,304,133
1.운영비	0	0	27,542,290	0	0	6,014,983
이자비용	0	0	27,542,290	0	0	6,014,983
2.기타비용	0	0	701,093	0	0	93,289,150
일반유형자산감가상각비	0	0	0	0	0	93,289,150
기타비용	0	0	701,093	0	0	0
IV .비배분수익	0	0	950,730	0	0	21,448,080,461
1.자체조달수익	0	0	883,780	0	0	21,448,072,461
경상세외수익	0	0	883,780	0	0	1,811,333,267
임시세외수익	0	0	0	0	0	19,636,739,194
2.기타수익	0	0	66,950	0	0	8,000
대손충당금환입	0	0	66,950	0	0	8,000
V .재정운영순원가(I+II+III-IV)	0	0	18,518,490,653	0	0	(23,919,311,328)
VI .수익	0	0	0	0	0	0
V .재정운영결과(V-VI)	0	0	18,518,490,653	0	0	(23,919,311,328)

재정운영표 (기반시설특별회계)

세종특별자치시

해당연도 2025년 1월 1일 부터 2025년 12월 31일 까지
직전연도 2024년 1월 1일 부터 2024년 12월 31일 까지

(단위: 원)

과 목	해당연도(2025년)			직전연도(2024년)		
	총원가	사업수익	순원가	총원가	사업수익	순원가
I .사업순원가	0	0	0	0	0	0
II .관리운영비	0	0	0	0	0	0
III .비배분비용	0	0	184,950,783	0	0	184,950,785
1.기타비용	0	0	184,950,783	0	0	184,950,785
일반유형자산감가상각비	0	0	184,950,783	0	0	184,950,785
주민편의시설감가상각비	0	0	0	0	0	0
IV .비배분수익	0	0	15,845,896	0	0	15,463,297
1.자체조달수익	0	0	15,845,896	0	0	15,463,297
경상세외수익	0	0	15,845,896	0	0	15,463,297
V .재정운영순원가(I+II+III-IV)	0	0	169,104,887	0	0	169,487,488
VI .수익	0	0	0	0	0	0
VII .재정운영결과(V-VI)	0	0	169,104,887	0	0	169,487,488

재정운영표 (학교용지부담금특별회계)

세종특별자치시

해당연도 2025년 1월 1일 부터 2025년 12월 31일 까지
직전연도 2024년 1월 1일 부터 2024년 12월 31일 까지

(단위: 원)

과 목	해당연도(2025년)			직전연도(2024년)		
	총원가	사업수익	순원가	총원가	사업수익	순원가
I .사업순원가	10,098,851,500	0	10,098,851,500	207,674,570	0	207,674,570
국토및지역개발	10,098,851,500	0	10,098,851,500	207,674,570	0	207,674,570
지역및도시	10,098,851,500	0	10,098,851,500	207,674,570	0	207,674,570
주택과	10,098,851,500	0	10,098,851,500	207,674,570	0	207,674,570
주거환경 개선 및 주거안정 도모	10,098,851,500	0	10,098,851,500	207,674,570	0	207,674,570
학교용지부담금	10,098,851,500	0	10,098,851,500	207,674,570	0	207,674,570
II .관리운영비	0	0	0	0	0	442,732,500
1.경비	0	0	0	0	0	442,732,500
기타운영비	0	0	0	0	0	442,732,500
III .비배분비용	0	0	0	0	0	4,318,050
1.운영비	0	0	0	0	0	4,318,050
이자비용	0	0	0	0	0	4,318,050
IV .비배분수익	0	0	1,295,248,183	0	0	1,452,844,022
1.자체조달수익	0	0	1,295,248,183	0	0	1,452,844,022
경상세외수익	0	0	1,295,248,183	0	0	1,452,844,022
V .재정운영순원가(I+II+III-IV)	0	0	8,803,603,317	0	0	(798,118,902)
VI .수익	0	0	3,298,143,800	0	0	120,594,890
1.자체조달수익	0	0	3,298,143,800	0	0	120,594,890
임시세외수익	0	0	3,298,143,800	0	0	120,594,890
VII .재정운영결과(V-VI)	0	0	5,505,459,517	0	0	(918,713,792)

재정운영표 (발전소주변지역지원사업특별회계)

세종특별자치시

해당연도 2025년 1월 1일 부터 2025년 12월 31일 까지
 직전연도 2024년 1월 1일 부터 2024년 12월 31일 까지

(단위: 원)

과 목	해당연도(2025년)			직전연도(2024년)		
	총원가	사업수익	순원가	총원가	사업수익	순원가
I .사업순원가	1,041,115,467	3,736,720,140	(2,695,604,673)	478,195,019	463,852,040	14,342,979
산업 · 중소기업및에너지	1,041,115,467	3,736,720,140	(2,695,604,673)	478,195,019	463,852,040	14,342,979
에너지및자원개발	1,041,115,467	3,736,720,140	(2,695,604,673)	478,195,019	463,852,040	14,342,979
경 제 정 책 과	903,417,124	1,135,376,180	(231,959,056)	478,195,019	463,852,040	14,342,979
에너지 이용 합리화 및 신에너지 보급	539,754,804	497,976,180	41,778,624	478,195,019	463,852,040	14,342,979
발 전 소 주 변 지 역 지 원 사 업	539,754,804	497,976,180	41,778,624	478,195,019	463,852,040	14,342,979
신세종복합발전소 주변지역 특별지원 사업	363,662,320	637,400,000	(273,737,680)	0	0	0
신세종복합발전소 주변지역 특별지원사업	363,662,320	637,400,000	(273,737,680)	0	0	0
지능형도시과	137,698,343	2,601,343,960	(2,463,645,617)	0	0	0
신세종복합발전소 주변지역 특별지원 사업	137,698,343	2,601,343,960	(2,463,645,617)	0	0	0
신세종복합발전소 주변지역 특별지원사업	137,698,343	2,601,343,960	(2,463,645,617)	0	0	0
II .관리운영비	0	0	0	0	0	0
III .비배분비용	0	0	29,977,008	0	0	29,510,398
1.기타비용	0	0	29,977,008	0	0	29,510,398
주민편의시설감가상각비	0	0	25,225,998	0	0	25,225,998
기타비용	0	0	4,751,010	0	0	4,284,400
IV .비배분수익	0	0	15,897,782	0	0	6,547,727
1.자체조달수익	0	0	15,897,782	0	0	6,547,727
경상세외수익	0	0	15,897,782	0	0	6,547,727
V .재정운영순원가(I+II+III-IV)	0	0	(2,681,525,447)	0	0	37,305,650
VI .수익	0	0	0	0	0	0
VII .재정운영결과(V-VI)	0	0	(2,681,525,447)	0	0	37,305,650

재정운영표 (소방특별회계)

세종특별자치시

해당연도 2025년 1월 1일 부터 2025년 12월 31일 까지

직전연도 2024년 1월 1일 부터 2024년 12월 31일 까지

(단위: 원)

과 목	해당연도(2025년)			직전연도(2024년)		
	총원가	사업수익	순원가	총원가	사업수익	순원가
I. 사업순원가	10,303,421,096	382,415,560	9,921,005,536	9,341,562,329	279,369,790	9,062,192,539
공공질서및안전	10,303,421,096	382,415,560	9,921,005,536	9,341,562,329	279,369,790	9,062,192,539
소방	10,303,421,096	382,415,560	9,921,005,536	9,341,562,329	279,369,790	9,062,192,539
소방행정과	2,413,542,487	163,939,000	2,249,603,487	2,209,824,145	155,669,640	2,054,154,505
소방력 강화	2,413,542,487	163,939,000	2,249,603,487	2,209,824,145	155,669,640	2,054,154,505
소방행정력 강화	2,213,673,100	163,939,000	2,049,734,100	2,062,095,574	155,669,640	1,906,425,934
긴급대응 소방력 현대화	199,869,387	0	199,869,387	147,728,571	0	147,728,571
119대응과	3,124,617,857	167,926,050	2,956,691,807	2,912,171,757	122,925,000	2,789,246,757
재난대응력 강화	3,124,617,857	167,926,050	2,956,691,807	2,912,171,757	122,925,000	2,789,246,757
구조구급활동 기반 구축	1,203,177,064	131,926,050	1,071,251,014	1,237,479,117	122,925,000	1,114,554,117
긴급구조대응활동 기반 구축	1,706,527,665	36,000,000	1,670,527,665	1,250,944,372	0	1,250,944,372
안전예방활동 기반 구축	214,913,128	0	214,913,128	423,748,268	0	423,748,268
119종합상황실	1,985,375,005	49,812,000	1,935,563,005	1,506,858,123	0	1,506,858,123
재난 지휘 상황관리 강화	1,985,375,005	49,812,000	1,935,563,005	1,506,858,123	0	1,506,858,123
재난현장활동지원 기반 구축	1,985,375,005	49,812,000	1,935,563,005	1,506,858,123	0	1,506,858,123
세종북부소방서 소방행정과	685,189,719	738,510	684,451,209	802,780,435	775,150	802,005,285
세종북부소방서 운영	685,189,719	738,510	684,451,209	802,780,435	775,150	802,005,285
소방 서비스 기반 구축	685,189,719	738,510	684,451,209	802,780,435	775,150	802,005,285
세종북부소방서 대응예방과	594,755,225	0	594,755,225	576,491,537	0	576,491,537
소방서 대응예방 강화	594,755,225	0	594,755,225	576,491,537	0	576,491,537
대응예방 기반 구축	594,755,225	0	594,755,225	576,491,537	0	576,491,537
세종북부소방서 현장대응단	17,209,050	0	17,209,050	10,651,188	0	10,651,188
소방서 현장지휘 강화	17,209,050	0	17,209,050	10,651,188	0	10,651,188
현장대응 기반 구축	17,209,050	0	17,209,050	10,651,188	0	10,651,188
세종남부소방서 소방행정과	816,290,423	0	816,290,423	667,977,960	0	667,977,960
세종소방서 운영	816,290,423	0	816,290,423	667,977,960	0	667,977,960
소방서비스 기반 구축	816,290,423	0	816,290,423	667,977,960	0	667,977,960
세종남부소방서 대응예방과	653,732,855	0	653,732,855	641,983,288	0	641,983,288
소방서 대응예방 강화	653,732,855	0	653,732,855	641,983,288	0	641,983,288
대응예방 기반 구축	653,732,855	0	653,732,855	641,983,288	0	641,983,288
세종남부소방서 현장대응단	12,708,475	0	12,708,475	12,823,896	0	12,823,896
소방서 현장지휘 강화	12,708,475	0	12,708,475	12,823,896	0	12,823,896
현장대응 기반 구축	12,708,475	0	12,708,475	12,823,896	0	12,823,896
II. 관리운영비	0	0	59,803,041,260	0	0	55,904,222,660
1. 인건비	0	0	58,377,533,210	0	0	54,606,876,110

과 목	해당연도(2025년)			직전연도(2024년)		
	총원가	사업수익	순원가	총원가	사업수익	순원가
급여	0	0	45,618,354,790	0	0	42,974,754,770
복리후생비	0	0	12,492,010,480	0	0	11,483,175,020
기타인건비	0	0	200,005,510	0	0	81,492,010
퇴직급여	0	0	67,162,430	0	0	67,454,310
2.경비	0	0	1,425,508,050	0	0	1,297,346,550
도서구입및인쇄비	0	0	9,464,500	0	0	15,316,340
소모품비	0	0	255,813,710	0	0	226,890,920
홍보및광고비	0	0	39,404,300	0	0	4,181,200
지급수수료	0	0	20,338,140	0	0	14,797,000
일반유형자산수선유지비	0	0	13,289,810	0	0	12,269,050
교육훈련비	0	0	2,048,000	0	0	2,599,500
제세공과금	0	0	543,270,330	0	0	537,254,160
임차료	0	0	95,949,000	0	0	87,676,970
출장비	0	0	232,137,660	0	0	189,531,780
업무추진비	0	0	141,919,560	0	0	144,550,360
연료비	0	0	70,823,040	0	0	58,559,270
기타운영비	0	0	1,050,000	0	0	3,720,000
III.비배분비용	0	0	1,453,785,148	0	0	1,555,576,232
1.기타비용	0	0	1,453,785,148	0	0	1,555,576,232
자산손상차손	0	0	6,000	0	0	11,148,998
일반유형자산감가상각비	0	0	1,452,601,998	0	0	1,543,132,454
대손상각비	0	0	140,690	0	0	8,250
기타비용	0	0	1,036,460	0	0	1,286,530
IV.비배분수익	0	0	154,464,785	0	0	152,133,872
1.자체조달수익	0	0	149,490,285	0	0	146,227,622
경상세외수익	0	0	28,519,646	0	0	111,428,372
임시세외수익	0	0	120,970,639	0	0	34,799,250
2.기타수익	0	0	4,974,500	0	0	5,906,250
대손충당금환입	0	0	8,250	0	0	0
기타비배분수익	0	0	4,966,250	0	0	5,906,250
V.재정운영순원가(I+II+III-IV)	0	0	71,023,367,159	0	0	66,369,857,559
VI.수익	0	0	72,456,454,760	0	0	68,133,102,000
1.자체조달수익	0	0	32,204,760	0	0	32,020,000
임시세외수익	0	0	32,204,760	0	0	32,020,000
2.기타수익	0	0	72,424,250,000	0	0	68,101,082,000
전입금수익	0	0	72,424,250,000	0	0	68,101,082,000
VII.재정운영결과(V-VI)	0	0	(1,433,087,601)	0	0	(1,763,244,441)

재정운영표 (수질개선특별회계)

세종특별자치시

해당연도 2025년 1월 1일 부터 2025년 12월 31일 까지

직전연도 2024년 1월 1일 부터 2024년 12월 31일 까지

(단위: 원)

과 목	해당연도(2025년)			직전연도(2024년)		
	총원가	사업수익	순원가	총원가	사업수익	순원가
I.사업순원가	243,103,000	241,403,000	1,700,000	245,396,000	119,496,000	125,900,000
환경	243,103,000	241,403,000	1,700,000	245,396,000	119,496,000	125,900,000
상하수도·수질	243,103,000	241,403,000	1,700,000	245,396,000	119,496,000	125,900,000
환경정책과	78,453,000	78,453,000	0	0	0	0
하천수질개선	78,453,000	78,453,000	0	0	0	0
수계청정관리(수질개선)	78,453,000	78,453,000	0	0	0	0
물관리정책과	164,650,000	162,950,000	1,700,000	245,396,000	119,496,000	125,900,000
하천수질개선	164,650,000	162,950,000	1,700,000	245,396,000	119,496,000	125,900,000
수계청정관리	164,650,000	162,950,000	1,700,000	245,396,000	119,496,000	125,900,000
II.관리운영비	0	0	61,900,000	0	0	63,801,270
1.인건비	0	0	61,900,000	0	0	63,801,270
급여	0	0	61,900,000	0	0	63,801,270
III.비배분비용	0	0	0	0	0	2,434,340
1.기타비용	0	0	0	0	0	2,434,340
기타비용	0	0	0	0	0	2,434,340
IV.비배분수익	0	0	39,611,710	0	0	6,919,327
1.자체조달수익	0	0	1,639,060	0	0	4,704,827
경상세외수익	0	0	1,639,060	0	0	4,704,827
2.기타수익	0	0	37,972,650	0	0	2,214,500
기타수익	0	0	37,972,650	0	0	2,214,500
V.재정운영순원가(I+II+III-IV)	0	0	23,988,290	0	0	185,216,283
VI.수익	0	0	1,716,000,000	0	0	542,000,000
1.기타수익	0	0	1,716,000,000	0	0	542,000,000
기타일반수익	0	0	1,716,000,000	0	0	542,000,000
VII.재정운영결과(V-VI)	0	0	(1,692,011,710)	0	0	(356,783,717)

재정운영표 (특정자원지역자원시설세특별회계)

세종특별자치시

해당연도 2025년 1월 1일 부터 2025년 12월 31일 까지
 직전연도 2024년 1월 1일 부터 2024년 12월 31일 까지

(단위: 원)

과 목	해당연도(2025년)			직전연도(2024년)		
	총원가	사업수익	순원가	총원가	사업수익	순원가
I.사업순원가	6,788,260,950	5,540,000,000	1,248,260,950	17,345,560,120	4,875,000,000	12,470,560,120
환경	6,649,684,000	5,540,000,000	1,109,684,000	17,185,000,000	4,875,000,000	12,310,000,000
상하수도·수질	10,134,000	0	10,134,000	10,000,000	0	10,000,000
물관리정책과	10,134,000	0	10,134,000	10,000,000	0	10,000,000
수자원보전	10,134,000	0	10,134,000	10,000,000	0	10,000,000
방치폐공 원상 복구	10,134,000	0	10,134,000	10,000,000	0	10,000,000
대기	6,639,550,000	5,540,000,000	1,099,550,000	17,175,000,000	4,875,000,000	12,300,000,000
환경정책과	6,639,550,000	5,540,000,000	1,099,550,000	17,175,000,000	4,875,000,000	12,300,000,000
대기환경 질 개선	6,639,550,000	5,540,000,000	1,099,550,000	17,175,000,000	4,875,000,000	12,300,000,000
수소연료전지차 구매 지원	6,639,550,000	5,540,000,000	1,099,550,000	17,175,000,000	4,875,000,000	12,300,000,000
산업·중소기업및에너지	138,576,950	0	138,576,950	160,560,120	0	160,560,120
에너지및자원개발	138,576,950	0	138,576,950	160,560,120	0	160,560,120
경제정책과	138,576,950	0	138,576,950	160,560,120	0	160,560,120
에너지 이용 합리화 및 신에너지 보급	138,576,950	0	138,576,950	160,560,120	0	160,560,120
지역에너지 산업육성 및 지원	138,576,950	0	138,576,950	160,560,120	0	160,560,120
II.관리운영비	0	0	0	0	0	0
III.비배분비용	0	0	93,522,319	0	0	54,051,649
1.기타비용	0	0	93,522,319	0	0	54,051,649
일반유형자산감가상각비	0	0	33,679,654	0	0	41,129,354
주민편의시설감가상각비	0	0	12,922,295	0	0	12,922,295
기타비용	0	0	46,920,370	0	0	0
IV.비배분수익	0	0	13,808,605	0	0	139,390,198
1.자체조달수익	0	0	13,808,605	0	0	139,390,198
경상세외수익	0	0	13,808,605	0	0	139,390,198
V.재정운영순원가(I+II+III-IV)	0	0	1,327,974,664	0	0	12,385,221,571
VI.수익	0	0	3,066,754,050	0	0	1,893,005,000
1.기타수익	0	0	3,066,754,050	0	0	1,893,005,000
전입금수익	0	0	3,066,754,050	0	0	1,893,005,000
VII.재정운영결과(V-VI)	0	0	(1,738,779,386)	0	0	10,492,216,571

재정운영표 (광역교통시설특별회계)

세종특별자치시

해당연도 2025년 1월 1일 부터 2025년 12월 31일 까지
직전연도 2024년 1월 1일 부터 2024년 12월 31일 까지

(단위: 원)

과 목	해당연도(2025년)			직전연도(2024년)		
	총원가	사업수익	순원가	총원가	사업수익	순원가
I.사업순원가	87,420,300	0	87,420,300	147,111,400	0	147,111,400
교통및물류	87,420,300	0	87,420,300	147,111,400	0	147,111,400
대중교통·물류등기타	87,420,300	0	87,420,300	147,111,400	0	147,111,400
교통정책과	87,420,300	0	87,420,300	147,111,400	0	147,111,400
쾌적한 교통환경 조성	87,420,300	0	87,420,300	147,111,400	0	147,111,400
광역교통시설관리	87,420,300	0	87,420,300	147,111,400	0	147,111,400
II.관리운영비	0	0	0	0	0	0
III.비배분비용	0	0	184,488	0	0	0
1.기타비용	0	0	184,488	0	0	0
대손상각비	0	0	184,488	0	0	0
IV.비배분수익	0	0	22,893,652	0	0	23,055,610
1.자체조달수익	0	0	22,893,652	0	0	21,753,650
경상세외수익	0	0	22,893,652	0	0	21,753,650
2.기타수익	0	0	0	0	0	1,301,960
대손충당금환입	0	0	0	0	0	1,301,960
V.재정운영순원가(I+II+III-IV)	0	0	64,711,136	0	0	124,055,790
VI.수익	0	0	236,997,310	0	0	235,025,310
1.자체조달수익	0	0	236,997,310	0	0	235,025,310
임시세외수익	0	0	236,997,310	0	0	235,025,310
VII.재정운영결과(V-VI)	0	0	(172,286,174)	0	0	(110,969,520)

재정운영표 (자치분권특별회계)

세종특별자치시

해당연도 2025년 1월 1일 부터 2025년 12월 31일 까지

직전연도 2024년 1월 1일 부터 2024년 12월 31일 까지

(단위: 원)

과 목	해당연도(2025년)			직전연도(2024년)		
	총원가	사업수익	순원가	총원가	사업수익	순원가
I.사업순원가	14,366,880,418	0	14,366,880,418	16,095,969,516	0	16,095,969,516
일반공공행정	3,715,337,697	0	3,715,337,697	4,500,927,554	0	4,500,927,554
일반행정	3,715,337,697	0	3,715,337,697	4,500,927,554	0	4,500,927,554
자치행정과	177,615,858	0	177,615,858	521,305,700	0	521,305,700
선진자치시정 구현	177,615,858	0	177,615,858	521,305,700	0	521,305,700
시민참여 활성화	177,615,858	0	177,615,858	521,305,700	0	521,305,700
시민소통과	221,462,333	0	221,462,333	717,375,254	0	717,375,254
마을공동체 활성화	221,462,333	0	221,462,333	717,375,254	0	717,375,254
마을공동체 활성화	221,462,333	0	221,462,333	717,375,254	0	717,375,254
조치원읍	105,288,242	0	105,288,242	106,020,769	0	106,020,769
조치원읍 행정역량강화	105,288,242	0	105,288,242	106,020,769	0	106,020,769
자치역량강화사업	105,288,242	0	105,288,242	106,020,769	0	106,020,769
연기면	60,766,300	0	60,766,300	57,144,300	0	57,144,300
연기면 행정역량강화	60,766,300	0	60,766,300	57,144,300	0	57,144,300
자치역량강화사업	60,766,300	0	60,766,300	57,144,300	0	57,144,300
연동면	605,046,774	0	605,046,774	640,376,896	0	640,376,896
연동면 행정역량강화	605,046,774	0	605,046,774	640,376,896	0	640,376,896
소규모 주민숙원사업	377,371,900	0	377,371,900	448,905,020	0	448,905,020
마을계획사업	20,743,600	0	20,743,600	11,568,482	0	11,568,482
자치역량강화사업	59,703,687	0	59,703,687	50,862,925	0	50,862,925
생활불편 해소사업	137,527,587	0	137,527,587	122,110,469	0	122,110,469
지역문화행사	9,700,000	0	9,700,000	6,930,000	0	6,930,000
부강면	67,936,360	0	67,936,360	63,226,070	0	63,226,070
부강면 행정역량강화	67,936,360	0	67,936,360	63,226,070	0	63,226,070
자치역량강화사업	67,936,360	0	67,936,360	63,226,070	0	63,226,070
금남면	66,000,652	0	66,000,652	67,548,347	0	67,548,347
금남면 행정역량강화	66,000,652	0	66,000,652	67,548,347	0	67,548,347
자치역량강화사업	66,000,652	0	66,000,652	67,548,347	0	67,548,347
장군면	75,833,078	0	75,833,078	70,684,511	0	70,684,511
장군면 행정역량강화	75,833,078	0	75,833,078	70,684,511	0	70,684,511
자치역량강화사업	75,833,078	0	75,833,078	70,684,511	0	70,684,511
연서면	66,533,200	0	66,533,200	56,469,840	0	56,469,840
연서면 행정역량 강화	66,533,200	0	66,533,200	56,469,840	0	56,469,840
자치역량강화사업	66,533,200	0	66,533,200	56,469,840	0	56,469,840
전의면	73,684,970	0	73,684,970	67,034,020	0	67,034,020
전의면 행정역량강화	73,684,970	0	73,684,970	67,034,020	0	67,034,020
자치역량강화사업	73,684,970	0	73,684,970	67,034,020	0	67,034,020
전동면	59,768,500	0	59,768,500	54,585,540	0	54,585,540
전동면 행정역량강화	59,768,500	0	59,768,500	54,585,540	0	54,585,540
자치역량강화사업	59,768,500	0	59,768,500	54,585,540	0	54,585,540
소정면	57,456,500	0	57,456,500	52,364,176	0	52,364,176
소정면 행정역량강화	57,456,500	0	57,456,500	52,364,176	0	52,364,176

과 목	해당연도(2025년)			직전연도(2024년)		
	총원가	사업수익	순원가	총원가	사업수익	순원가
자치역량강화사업	57,456,500	0	57,456,500	52,364,176	0	52,364,176
한솔동	67,699,766	0	67,699,766	80,900,865	0	80,900,865
한솔동 행정역량강화	67,699,766	0	67,699,766	80,900,865	0	80,900,865
자치역량강화사업	67,699,766	0	67,699,766	80,900,865	0	80,900,865
도담동	68,929,488	0	68,929,488	90,548,488	0	90,548,488
도담동 행정역량강화	68,929,488	0	68,929,488	90,548,488	0	90,548,488
자치역량강화사업	68,929,488	0	68,929,488	90,548,488	0	90,548,488
아름동	447,108,834	0	447,108,834	423,379,554	0	423,379,554
아름동 행정역량 강화	97,245,000	0	97,245,000	86,009,995	0	86,009,995
자치역량강화사업	97,245,000	0	97,245,000	86,009,995	0	86,009,995
아름동 지역개발	349,863,834	0	349,863,834	337,369,559	0	337,369,559
소규모 주민숙원사업	199,627,783	0	199,627,783	217,421,326	0	217,421,326
마을계획사업	51,431,000	0	51,431,000	66,868,650	0	66,868,650
생활불편 해소사업	88,805,051	0	88,805,051	41,514,583	0	41,514,583
지역문화행사	10,000,000	0	10,000,000	11,565,000	0	11,565,000
종촌동	99,593,430	0	99,593,430	93,606,690	0	93,606,690
종촌동 행정역량 강화	99,593,430	0	99,593,430	93,606,690	0	93,606,690
자치역량강화사업	99,593,430	0	99,593,430	93,606,690	0	93,606,690
고운동	108,463,000	0	108,463,000	106,019,000	0	106,019,000
고운동 행정역량강화	108,463,000	0	108,463,000	106,019,000	0	106,019,000
자치역량강화사업	108,463,000	0	108,463,000	106,019,000	0	106,019,000
보람동	77,774,400	0	77,774,400	80,989,200	0	80,989,200
보람동 행정역량강화	77,774,400	0	77,774,400	80,989,200	0	80,989,200
자치역량강화사업	77,774,400	0	77,774,400	80,989,200	0	80,989,200
새롬동	87,414,700	0	87,414,700	81,980,070	0	81,980,070
새롬동 행정역량 강화	87,414,700	0	87,414,700	81,980,070	0	81,980,070
자치역량강화사업	87,414,700	0	87,414,700	81,980,070	0	81,980,070
대평동	339,546,445	0	339,546,445	351,546,455	0	351,546,455
대평동 행정역량 강화	64,799,900	0	64,799,900	70,010,080	0	70,010,080
자치역량강화사업	64,799,900	0	64,799,900	70,010,080	0	70,010,080
대평동 지역개발	274,746,545	0	274,746,545	281,536,375	0	281,536,375
소규모 주민숙원사업	134,928,660	0	134,928,660	196,665,940	0	196,665,940
마을계획사업	49,060,200	0	49,060,200	35,461,100	0	35,461,100
생활불편 해소사업	75,445,520	0	75,445,520	34,097,170	0	34,097,170
지역문화행사	15,312,165	0	15,312,165	15,312,165	0	15,312,165
소담동	391,778,962	0	391,778,962	350,748,499	0	350,748,499
소담동 행정역량 강화	89,802,975	0	89,802,975	83,472,904	0	83,472,904
자치역량강화사업	89,802,975	0	89,802,975	83,472,904	0	83,472,904
소담동 지역개발	301,975,987	0	301,975,987	267,275,595	0	267,275,595
소규모 주민숙원사업	145,145,425	0	145,145,425	158,202,352	0	158,202,352
마을계획사업	59,751,620	0	59,751,620	63,841,100	0	63,841,100
생활불편 해소사업	82,078,942	0	82,078,942	30,232,143	0	30,232,143
지역문화행사	15,000,000	0	15,000,000	15,000,000	0	15,000,000
다정동	75,177,500	0	75,177,500	63,453,200	0	63,453,200
다정동 행정역량 강화	75,177,500	0	75,177,500	63,453,200	0	63,453,200
자치역량강화사업	75,177,500	0	75,177,500	63,453,200	0	63,453,200
반곡동	97,675,710	0	97,675,710	99,098,560	0	99,098,560
반곡동 행정역량 강화	97,675,710	0	97,675,710	99,098,560	0	99,098,560
자치역량강화사업	97,675,710	0	97,675,710	99,098,560	0	99,098,560
해밀동	71,861,000	0	71,861,000	62,172,800	0	62,172,800
해밀동 행정역량 강화	71,861,000	0	71,861,000	62,172,800	0	62,172,800

과 목	해당연도(2025년)			직전연도(2024년)		
	총원가	사업수익	순원가	총원가	사업수익	순원가
자치역량강화사업	71,861,000	0	71,861,000	62,172,800	0	62,172,800
나성동	66,091,750	0	66,091,750	70,047,480	0	70,047,480
나성동 행정역량강화	66,091,750	0	66,091,750	70,047,480	0	70,047,480
자치역량강화사업	66,091,750	0	66,091,750	70,047,480	0	70,047,480
어진동	78,829,945	0	78,829,945	72,301,270	0	72,301,270
어진동 행정역량 강화	78,829,945	0	78,829,945	72,301,270	0	72,301,270
자치역량강화사업	78,829,945	0	78,829,945	72,301,270	0	72,301,270
사회복지	495,530,000	0	495,530,000	481,950,000	0	481,950,000
노동	495,530,000	0	495,530,000	481,950,000	0	481,950,000
기업지원과	495,530,000	0	495,530,000	481,950,000	0	481,950,000
사회적경제 활성화	495,530,000	0	495,530,000	481,950,000	0	481,950,000
사회적경제 활성화 기반 구축	495,530,000	0	495,530,000	481,950,000	0	481,950,000
국토및지역개발	10,156,012,721	0	10,156,012,721	11,113,091,962	0	11,113,091,962
지역및도시	10,156,012,721	0	10,156,012,721	11,113,091,962	0	11,113,091,962
조치원읍	1,268,837,689	0	1,268,837,689	1,260,246,347	0	1,260,246,347
조치원읍 지역개발	1,268,837,689	0	1,268,837,689	1,260,246,347	0	1,260,246,347
소규모 주민숙원사업	828,246,052	0	828,246,052	1,007,970,633	0	1,007,970,633
마을계획사업	111,373,500	0	111,373,500	60,304,794	0	60,304,794
생활불편 해소사업	211,053,337	0	211,053,337	161,170,920	0	161,170,920
지역문화행사사업	118,164,800	0	118,164,800	30,800,000	0	30,800,000
연기면	491,335,538	0	491,335,538	555,989,498	0	555,989,498
연기면 지역개발	491,335,538	0	491,335,538	555,989,498	0	555,989,498
소규모 주민숙원사업	348,604,113	0	348,604,113	414,954,583	0	414,954,583
마을계획사업	11,221,000	0	11,221,000	13,780,000	0	13,780,000
생활불편 해소사업	121,269,425	0	121,269,425	119,454,115	0	119,454,115
지역문화행사	10,241,000	0	10,241,000	7,800,800	0	7,800,800
부강면	625,913,170	0	625,913,170	737,929,360	0	737,929,360
부강면 지역개발	625,913,170	0	625,913,170	737,929,360	0	737,929,360
소규모 주민숙원사업	465,808,470	0	465,808,470	596,976,640	0	596,976,640
마을계획사업	22,964,700	0	22,964,700	50,080,120	0	50,080,120
생활불편 해소사업	127,708,000	0	127,708,000	83,998,800	0	83,998,800
지역문화행사	9,432,000	0	9,432,000	6,873,800	0	6,873,800
금남면	845,678,668	0	845,678,668	919,247,364	0	919,247,364
금남면 지역개발	845,678,668	0	845,678,668	919,247,364	0	919,247,364
소규모 주민숙원사업	635,325,604	0	635,325,604	747,608,014	0	747,608,014
마을계획사업	40,997,960	0	40,997,960	56,529,350	0	56,529,350
생활불편 해소사업	139,431,104	0	139,431,104	108,250,000	0	108,250,000
지역문화행사	29,924,000	0	29,924,000	6,860,000	0	6,860,000
장군면	762,459,109	0	762,459,109	897,831,354	0	897,831,354
장군면 지역개발	762,459,109	0	762,459,109	897,831,354	0	897,831,354
소규모 주민숙원사업	525,165,568	0	525,165,568	628,270,848	0	628,270,848
마을계획사업	28,900,130	0	28,900,130	68,480,875	0	68,480,875
생활불편 해소사업	156,031,240	0	156,031,240	148,051,631	0	148,051,631
지역문화행사	52,362,171	0	52,362,171	53,028,000	0	53,028,000
연서면	815,932,680	0	815,932,680	861,859,970	0	861,859,970
연서면 지역개발	815,932,680	0	815,932,680	861,859,970	0	861,859,970
소규모 주민숙원사업	592,804,130	0	592,804,130	678,212,080	0	678,212,080
마을계획사업	25,080,000	0	25,080,000	32,900,000	0	32,900,000
생활불편 해소사업	148,057,890	0	148,057,890	143,957,890	0	143,957,890
지역문화행사	49,990,660	0	49,990,660	6,790,000	0	6,790,000
전의면	799,490,180	0	799,490,180	884,854,025	0	884,854,025

과 목	해당연도(2025년)			직전연도(2024년)		
	총원가	사업수익	순원가	총원가	사업수익	순원가
전의면 지역개발	799,490,180	0	799,490,180	884,854,025	0	884,854,025
소규모 주민숙원사업	568,175,900	0	568,175,900	705,071,350	0	705,071,350
마을계획사업	29,121,200	0	29,121,200	43,458,725	0	43,458,725
생활불편 해소사업	161,133,500	0	161,133,500	99,894,500	0	99,894,500
지역문화행사	41,059,580	0	41,059,580	36,429,450	0	36,429,450
전동면	701,207,777	0	701,207,777	793,581,165	0	793,581,165
전동면 지역개발	701,207,777	0	701,207,777	793,581,165	0	793,581,165
소규모 주민숙원사업	551,931,757	0	551,931,757	683,561,165	0	683,561,165
마을계획사업	18,100,100	0	18,100,100	19,810,000	0	19,810,000
생활불편 해소사업	124,690,920	0	124,690,920	84,000,000	0	84,000,000
지역문화행사	6,485,000	0	6,485,000	6,210,000	0	6,210,000
소정면	503,545,854	0	503,545,854	564,213,221	0	564,213,221
소정면 지역개발	503,545,854	0	503,545,854	564,213,221	0	564,213,221
소규모 주민숙원사업	339,649,830	0	339,649,830	450,059,940	0	450,059,940
마을계획사업	21,758,000	0	21,758,000	23,496,000	0	23,496,000
생활불편 해소사업	132,838,024	0	132,838,024	83,863,281	0	83,863,281
지역문화행사	9,300,000	0	9,300,000	6,794,000	0	6,794,000
한솔동	320,190,873	0	320,190,873	318,117,811	0	318,117,811
한솔동 지역개발	320,190,873	0	320,190,873	318,117,811	0	318,117,811
소규모 주민숙원사업	167,200,644	0	167,200,644	225,682,064	0	225,682,064
마을계획사업	69,479,600	0	69,479,600	49,504,300	0	49,504,300
생활불편 해소사업	69,304,609	0	69,304,609	28,981,447	0	28,981,447
지역문화행사	14,206,020	0	14,206,020	13,950,000	0	13,950,000
도담동	307,493,305	0	307,493,305	389,820,236	0	389,820,236
도담동 지역개발	307,493,305	0	307,493,305	389,820,236	0	389,820,236
소규모 주민숙원사업	142,149,341	0	142,149,341	188,237,992	0	188,237,992
마을계획사업	88,099,250	0	88,099,250	133,443,100	0	133,443,100
생활불편 해소사업	63,079,714	0	63,079,714	53,515,144	0	53,515,144
지역문화행사	14,165,000	0	14,165,000	14,624,000	0	14,624,000
종촌동	290,402,075	0	290,402,075	329,855,500	0	329,855,500
종촌동 지역개발	290,402,075	0	290,402,075	329,855,500	0	329,855,500
소규모 주민숙원사업	111,440,071	0	111,440,071	188,250,868	0	188,250,868
마을계획사업	74,409,951	0	74,409,951	78,967,980	0	78,967,980
생활불편 해소사업	89,846,253	0	89,846,253	47,769,652	0	47,769,652
지역문화행사	14,705,800	0	14,705,800	14,867,000	0	14,867,000
고운동	369,402,237	0	369,402,237	418,626,251	0	418,626,251
고운동 지역개발	369,402,237	0	369,402,237	418,626,251	0	418,626,251
소규모 주민숙원사업	175,768,685	0	175,768,685	233,394,089	0	233,394,089
마을계획사업	116,474,052	0	116,474,052	133,954,102	0	133,954,102
생활불편 해소사업	59,754,500	0	59,754,500	36,878,060	0	36,878,060
지역문화행사	17,405,000	0	17,405,000	14,400,000	0	14,400,000
보람동	291,950,714	0	291,950,714	299,590,726	0	299,590,726
보람동 지역개발	291,950,714	0	291,950,714	299,590,726	0	299,590,726
소규모 주민숙원사업	150,231,088	0	150,231,088	186,748,535	0	186,748,535
마을계획사업	57,321,198	0	57,321,198	55,079,097	0	55,079,097
생활불편 해소사업	71,032,928	0	71,032,928	42,763,094	0	42,763,094
지역문화행사	13,365,500	0	13,365,500	15,000,000	0	15,000,000
새롭동	287,707,610	0	287,707,610	432,280,926	0	432,280,926
새롭동 지역개발	287,707,610	0	287,707,610	432,280,926	0	432,280,926
소규모 주민숙원사업	128,218,500	0	128,218,500	230,058,376	0	230,058,376
마을계획사업	81,648,610	0	81,648,610	126,342,497	0	126,342,497

과 목	해당연도(2025년)			직전연도(2024년)		
	총원가	사업수익	순원가	총원가	사업수익	순원가
생활불편 해소사업	63,440,500	0	63,440,500	49,490,800	0	49,490,800
지역문화행사	14,400,000	0	14,400,000	14,400,000	0	14,400,000
다정동	344,422,838	0	344,422,838	328,822,816	0	328,822,816
다정동 지역개발	344,422,838	0	344,422,838	328,822,816	0	328,822,816
소규모 주민숙원사업	207,711,410	0	207,711,410	215,756,918	0	215,756,918
마을계획사업	57,846,000	0	57,846,000	59,149,770	0	59,149,770
생활불편 해소사업	64,915,428	0	64,915,428	39,666,128	0	39,666,128
지역문화행사	13,950,000	0	13,950,000	14,250,000	0	14,250,000
반곡동	300,323,006	0	300,323,006	303,764,773	0	303,764,773
반곡동 지역개발	300,323,006	0	300,323,006	303,764,773	0	303,764,773
소규모주민숙원사업	150,666,403	0	150,666,403	126,387,533	0	126,387,533
마을계획사업	81,251,646	0	81,251,646	87,271,840	0	87,271,840
지역문화행사사업	14,801,900	0	14,801,900	14,809,500	0	14,809,500
생활불편 해소사업	53,603,057	0	53,603,057	47,395,900	0	47,395,900
해밀동	312,398,365	0	312,398,365	220,941,049	0	220,941,049
해밀동 지역개발	312,398,365	0	312,398,365	220,941,049	0	220,941,049
소규모 주민숙원사업	151,651,897	0	151,651,897	123,408,163	0	123,408,163
마을계획사업	99,803,160	0	99,803,160	67,045,220	0	67,045,220
생활불편 해소사업	48,983,508	0	48,983,508	16,237,666	0	16,237,666
지역문화행사사업	11,959,800	0	11,959,800	14,250,000	0	14,250,000
나성동	277,813,186	0	277,813,186	304,639,820	0	304,639,820
나성동 지역개발	277,813,186	0	277,813,186	304,639,820	0	304,639,820
소규모 주민숙원사업	111,145,460	0	111,145,460	153,738,672	0	153,738,672
마을계획사업	93,736,150	0	93,736,150	104,362,148	0	104,362,148
생활불편 해소사업	58,859,726	0	58,859,726	33,306,000	0	33,306,000
지역문화행사	14,071,850	0	14,071,850	13,233,000	0	13,233,000
어진동	239,507,847	0	239,507,847	290,879,750	0	290,879,750
어진동 지역개발	239,507,847	0	239,507,847	290,879,750	0	290,879,750
소규모 주민숙원사업	63,792,547	0	63,792,547	118,522,360	0	118,522,360
마을계획사업	101,273,000	0	101,273,000	125,121,460	0	125,121,460
생활불편 해소사업	59,992,300	0	59,992,300	32,699,930	0	32,699,930
지역문화행사	14,450,000	0	14,450,000	14,536,000	0	14,536,000
II. 관리운영비	0	0	0	0	0	0
III. 비배분비용	0	0	403,653,823	0	0	335,361,178
1. 기타비용	0	0	403,653,823	0	0	335,361,178
일반유형자산감가상각비	0	0	43,178,956	0	0	45,801,541
주민편의시설감가상각비	0	0	358,766,535	0	0	287,851,305
사회기반시설감가상각비	0	0	1,708,332	0	0	1,708,332
IV. 비배분수익	0	0	56,054,929	0	0	87,255,959
1. 자체조달수익	0	0	56,054,929	0	0	87,255,959
경상세외수익	0	0	56,054,929	0	0	85,698,059
임시세외수익	0	0	0	0	0	1,557,900
V. 재정운영순원가(I + II + III - IV)	0	0	14,714,479,312	0	0	16,344,074,735
VI. 수익	0	0	14,322,008,805	0	0	15,200,898,773
1. 정부간이전수익	0	0	131,550,805	0	0	125,928,773
자치단체간부담금수익	0	0	5,793,780	0	0	125,928,773
2. 기타수익	0	0	14,190,458,000	0	0	15,074,970,000
전입금수익	0	0	14,190,458,000	0	0	15,074,970,000
VII. 재정운영결과(V - VI)	0	0	392,470,507	0	0	1,143,175,962

재정운영표 (조치원·연기비행장 통합 이전 및 양여부지 개발사업특별회계)

세종특별자치시

해당연도 2025년 1월 1일 부터 2025년 12월 31일 까지

직전연도 2024년 1월 1일 부터 2024년 12월 31일 까지

(단위: 원)

과 목	해당연도(2025년)			직전연도(2024년)		
	총원가	사업수익	순원가	총원가	사업수익	순원가
I .사업순원가	8,165,161,460	0	8,165,161,460	9,412,800	0	9,412,800
국토및지역개발	8,165,161,460	0	8,165,161,460	9,412,800	0	9,412,800
지역및도시	8,165,161,460	0	8,165,161,460	9,412,800	0	9,412,800
도농정책기획과	8,165,161,460	0	8,165,161,460	9,412,800	0	9,412,800
군시설 이전	8,165,161,460	0	8,165,161,460	9,412,800	0	9,412,800
군시설 이전 업무추진(특별회계)	8,165,161,460	0	8,165,161,460	9,412,800	0	9,412,800
II .관리운영비	0	0	0	0	0	0
III .비배분비용	0	0	1,386,189,567	0	0	980,865,575
1.운영비	0	0	1,270,627,940	0	0	980,865,575
이자비용	0	0	1,270,627,940	0	0	980,865,575
2.기타비용	0	0	115,561,627	0	0	0
사회기반시설감가상각비	0	0	115,561,627	0	0	0
IV .비배분수익	0	0	13,472,100	0	0	23,648,052
1.자체조달수익	0	0	13,472,100	0	0	23,648,052
경상세외수익	0	0	13,472,100	0	0	23,648,052
V .재정운영순원가(I +II+III-IV)	0	0	9,537,878,927	0	0	966,630,323
VI .수익	0	0	4,148,875,000	0	0	794,968,000
1.기타수익	0	0	4,148,875,000	0	0	794,968,000
전입금수익	0	0	4,148,875,000	0	0	794,968,000
VII .재정운영결과(V-VI)	0	0	5,389,003,927	0	0	171,662,323

재정운영표 (폐기물처리시설특별회계)

세종특별자치시

해당연도 2025년 1월 1일 부터 2025년 12월 31일 까지
직전연도 2024년 1월 1일 부터 2024년 12월 31일 까지

(단위: 원)

과 목	해당연도(2025년)			직전연도(2024년)		
	총원가	사업수익	순원가	총원가	사업수익	순원가
I.사업순원가	63,282,920	0	63,282,920	55,383,820	0	55,383,820
환경	63,282,920	0	63,282,920	55,383,820	0	55,383,820
폐기물	63,282,920	0	63,282,920	55,383,820	0	55,383,820
자원순환과	63,282,920	0	63,282,920	55,383,820	0	55,383,820
생활폐기물 안정적 처리	63,282,920	0	63,282,920	55,383,820	0	55,383,820
폐기물처리시설 조성	63,282,920	0	63,282,920	55,383,820	0	55,383,820
II.관리운영비	0	0	0	0	0	0
III.비배분비용	0	0	0	0	0	0
IV.비배분수익	0	0	3,766,383,284	0	0	3,828,034,587
1.차체조달수익	0	0	3,766,383,284	0	0	3,828,034,587
경상세외수익	0	0	3,766,383,284	0	0	3,828,034,587
V.재정운영순원가(I+II+III-IV)	0	0	(3,703,100,364)	0	0	(3,772,650,767)
VI.수익	0	0	0	0	0	0
VII.재정운영결과(V-VI)	0	0	(3,703,100,364)	0	0	(3,772,650,767)

재정운영표 (교통사업특별회계)

세종특별자치시

해당연도 2025년 1월 1일 부터 2025년 12월 31일 까지
직전연도 2024년 1월 1일 부터 2024년 12월 31일 까지

(단위: 원)

과 목	해당연도(2025년)			직전연도(2024년)		
	총원가	사업수익	순원가	총원가	사업수익	순원가
I.사업순원가	4,824,392,877	1,823,871,060	3,000,521,817	48,143,720,076	9,822,830,300	38,320,889,776
교통및물류	4,824,392,877	1,823,871,060	3,000,521,817	48,143,720,076	9,822,830,300	38,320,889,776
대중교통·물류등기타	4,824,392,877	1,823,871,060	3,000,521,817	48,143,720,076	9,822,830,300	38,320,889,776
도로과	304,190,680	0	304,190,680	0	0	0
쾌적한 교통환경 조성	304,190,680	0	304,190,680	0	0	0
교통안전시설 확충	304,190,680	0	304,190,680	0	0	0
교통정책과	3,784,782,731	1,174,871,060	2,609,911,671	6,758,177,503	4,430,830,300	2,327,347,203
쾌적한 교통환경 조성	3,784,782,731	1,174,871,060	2,609,911,671	6,758,177,503	4,430,830,300	2,327,347,203
주차질서확립	494,610,646	1,174,871,060	(680,260,414)	720,856,813	1,072,030,300	(351,173,487)
교통관리운영	107,787,206	0	107,787,206	3,284,228,148	3,358,800,000	(74,571,852)
교통안전시설 확충	633,771,228	0	633,771,228	887,501,020	0	887,501,020
주차환경개선	2,548,613,651	0	2,548,613,651	1,865,591,522	0	1,865,591,522
교통정보체계 시설관리	0	0	0	840,889,350	0	840,889,350
대중교통과	735,419,466	649,000,000	86,419,466	41,385,542,573	5,392,000,000	35,993,542,573
대중교통 활성화	735,419,466	649,000,000	86,419,466	40,544,653,223	5,392,000,000	35,152,653,223
버스운영	735,419,466	649,000,000	86,419,466	40,544,653,223	5,392,000,000	35,152,653,223
II.관리운영비	0	0	12,203,000	0	0	10,672,000
1.인건비	0	0	12,203,000	0	0	10,672,000
복리후생비	0	0	12,203,000	0	0	10,672,000
III.비배분비용	0	0	2,541,041,998	0	0	987,372,990
1.기타비용	0	0	2,541,041,998	0	0	987,372,990
일반유형자산감가상각비	0	0	28,926,903	0	0	30,237,950
주민편의시설감가상각비	0	0	2,223,765,544	0	0	691,931,140
대손상각비	0	0	127,639,511	0	0	122,132,990
기타비용	0	0	160,710,040	0	0	143,070,910
IV.비배분수익	0	0	390,307,736	0	0	767,154,369
1.자체조달수익	0	0	54,123,247	0	0	491,572,409
경상세외수익	0	0	32,522,754	0	0	297,604,079
임시세외수익	0	0	21,600,493	0	0	193,968,330
2.기타수익	0	0	336,184,489	0	0	275,581,960
대손충당금환입	0	0	0	0	0	6,500
기타수익	0	0	133,656,679	0	0	47,585,510
기타비배분수익	0	0	202,527,810	0	0	227,989,950
V.재정운영순원가(I + II + III - IV)	0	0	5,163,459,079	0	0	38,551,780,397
VI.수익	0	0	7,120,070,775	0	0	39,088,106,880
1.자체조달수익	0	0	6,269,566,970	0	0	7,040,799,870
임시세외수익	0	0	6,269,566,970	0	0	7,040,799,870
2.정부간이전수익	0	0	172,778,805	0	0	47,307,010
자치단체간부담금수익	0	0	118,986,415	0	0	47,307,010
3.기타수익	0	0	677,725,000	0	0	32,000,000,000
전입금수익	0	0	677,725,000	0	0	32,000,000,000
VII.재정운영결과(V - VI)	0	0	(1,956,611,696)	0	0	(536,326,483)

재정운영표 (공공급식지원센터 대항료특별회계)

세종특별자치시

해당연도 2025년 1월 1일 부터 2025년 12월 31일 까지
직전연도 2024년 1월 1일 부터 2024년 12월 31일 까지

(단위: 원)

과 목	해당연도(2025년)			직전연도(2024년)		
	총원가	사업수익	순원가	총원가	사업수익	순원가
I.사업순원가	3,366,607,924	8,757,451,180	(5,390,843,256)	0	0	0
농림해양수산	3,366,607,924	8,757,451,180	(5,390,843,256)	0	0	0
농업·농촌	3,366,607,924	8,757,451,180	(5,390,843,256)	0	0	0
우리농산물유통과	3,366,607,924	8,757,451,180	(5,390,843,256)	0	0	0
로컬푸드 활성화	3,366,607,924	8,757,451,180	(5,390,843,256)	0	0	0
II.관리운영비	0	0	0	0	0	0
III.비배분비용	0	0	0	0	0	0
IV.비배분수익	0	0	3,451,730	0	0	0
1.자체조달수익	0	0	3,451,730	0	0	0
경상세외수익	0	0	3,451,730	0	0	0
V.재정운영순원가(I+II+III-IV)	0	0	(5,394,294,986)	0	0	0
VI.수익	0	0	0	0	0	0
VII.재정운영결과(V-VI)	0	0	(5,394,294,986)	0	0	0

재정운영표 (충청권 특별지방자치단체특별회계)

세종특별자치시

해당연도 2025년 1월 1일 부터 2025년 12월 31일 까지
직전연도 2024년 1월 1일 부터 2024년 12월 31일 까지

(단위: 원)

과 목	해당연도(2025년)			직전연도(2024년)		
	총원가	사업수익	순원가	총원가	사업수익	순원가
I.사업순원가	1,400,000,000	0	1,400,000,000	0	0	0
일반공공행정	1,400,000,000	0	1,400,000,000	0	0	0
일반행정	1,400,000,000	0	1,400,000,000	0	0	0
대외협력담당관	1,400,000,000	0	1,400,000,000	0	0	0
광역행정 및 균형발전 추진	1,400,000,000	0	1,400,000,000	0	0	0
II.관리운영비	0	0	0	0	0	0
III.비배분비용	0	0	0	0	0	0
IV.비배분수익	0	0	281,090	0	0	0
1.자체조달수익	0	0	281,090	0	0	0
경상세외수익	0	0	281,090	0	0	0
V.재정운영순원가(I+II+III-IV)	0	0	1,399,718,910	0	0	0
VI.수익	0	0	1,400,000,000	0	0	0
3.기타수익	0	0	1,400,000,000	0	0	0
전입금수익	0	0	1,400,000,000	0	0	0
VII.재정운영결과(V-VI)	0	0	(281,090)	0	0	0

재정운영표 (상수도사업공기업특별회계)

세종특별자치시

해당연도 2025년 1월 1일 부터 2025년 12월 31일 까지
직전연도 2024년 1월 1일 부터 2024년 12월 31일 까지

(단위: 원)

과 목	해당연도(2025년)			직전연도(2024년)		
	총원가	사업수익	순원가	총원가	사업수익	순원가
I. 사업순원가	36,245,056,756	41,825,715,260	(5,580,658,504)	17,530,598,304	39,278,222,185	(21,747,623,881)
환경	36,245,056,756	41,825,715,260	(5,580,658,504)	17,530,598,304	39,278,222,185	(21,747,623,881)
상하수도·수질	36,245,056,756	41,825,715,260	(5,580,658,504)	17,530,598,304	39,278,222,185	(21,747,623,881)
상수도과	36,245,056,756	41,825,715,260	(5,580,658,504)	3,127,557,174	7,008,811,530	(3,881,254,356)
상수도의 효율적 운영관리	36,245,056,756	41,825,715,260	(5,580,658,504)	3,127,557,174	7,008,811,530	(3,881,254,356)
상수도시설 운영	36,245,056,756	41,825,715,260	(5,580,658,504)	3,127,557,174	7,008,811,530	(3,881,254,356)
수도운영과	0	0	0	14,403,041,130	32,269,410,655	(17,866,369,525)
상수도 효율적 관리(상수도사업)	0	0	0	14,403,041,130	32,269,410,655	(17,866,369,525)
상수도 운영 체계 개선	0	0	0	13,967,556,560	31,293,495,875	(17,325,939,315)
상수도시설 운영(상수도사업)	0	0	0	435,484,570	975,914,780	(540,430,210)
II. 관리운영비	0	0	3,634,298,855	0	0	7,567,137,414
1. 인건비	0	0	2,297,390,795	0	0	1,303,023,958
급여	0	0	1,363,755,100	0	0	1,198,673,270
기타인건비	0	0	819,807,900	0	0	12,957,510
퇴직급여	0	0	113,827,795	0	0	91,393,178
2. 경비	0	0	1,336,908,060	0	0	6,264,113,456
소모품비	0	0	0	0	0	361,839,090
지급수수료	0	0	71,803,610	0	0	1,361,284,075
사회기반시설수선유지비	0	0	845,067,720	0	0	2,577,839,117
제세공과금	0	0	172,566,370	0	0	1,019,823,220
임차료	0	0	31,800,000	0	0	13,541,850
출장비	0	0	11,899,730	0	0	41,175,910
업무추진비	0	0	2,371,000	0	0	3,392,000

과 목	해당연도(2025년)			직전연도(2024년)		
	총원가	사업수익	순원가	총원가	사업수익	순원가
위탁대행사업비	0	0	0	0	0	851,745,759
연료비	0	0	0	0	0	33,472,435
기타운영비	0	0	201,399,630	0	0	0
III.비배분비용	0	0	3,064,431,621	0	0	17,408,486,131
1.운영비	0	0	3,061,305,561	0	0	3,200,855,237
이자비용	0	0	3,061,305,561	0	0	3,200,855,237
2.기타비용	0	0	3,126,060	0	0	14,207,630,894
사회기반시설감가상각비	0	0	0	0	0	13,556,168,666
무형자산상각비	0	0	0	0	0	624,973,368
대손상각비	0	0	0	0	0	14,050,580
기타비용	0	0	3,126,060	0	0	12,438,280
IV.비배분수익	0	0	979,689,698	0	0	2,131,251,951
1.자체조달수익	0	0	975,729,528	0	0	2,131,251,951
경상세외수익	0	0	582,758,560	0	0	343,726,149
임시세외수익	0	0	392,970,968	0	0	1,787,525,802
2.기타수익	0	0	3,960,170	0	0	0
대손충당금환입	0	0	3,960,170	0	0	0
V.재정운영순원가(I + II + III - IV)	0	0	138,382,274	0	0	1,096,747,713
VI.수익	0	0	804,113,870	0	0	731,536,680
1.기타수익	0	0	804,113,870	0	0	731,536,680
전입금수익	0	0	804,113,870	0	0	731,536,680
VII.재정운영결과(V - VI)	0	0	(665,731,596)	0	0	365,211,033

재정운영표 (공영개발사업공기업특별회계)

세종특별자치시

해당연도 2025년 1월 1일 부터 2025년 12월 31일 까지
직전연도 2024년 1월 1일 부터 2024년 12월 31일 까지

(단위: 원)

과 목	해당연도(2025년)			직전연도(2024년)		
	총원가	사업수익	순원가	총원가	사업수익	순원가
I.사업순원가	36,562,888,272	36,377,051,390	185,836,882	0	0	0
국토및지역개발	36,562,888,272	36,377,051,390	185,836,882	0	0	0
산업단지	36,562,888,272	36,377,051,390	185,836,882	0	0	0
산업입지과	36,562,888,272	36,377,051,390	185,836,882	0	0	0
산업단지 조성사업 및 관리	36,562,888,272	36,377,051,390	185,836,882	0	0	0
전의2산업단지 조성 및 관리	36,562,888,272	36,377,051,390	185,836,882	0	0	0
II.관리운영비	0	0	47,043,030	0	0	40,137,300
1.인건비	0	0	4,258,660	0	0	5,386,600
급여	0	0	4,258,660	0	0	5,386,600
2.경비	0	0	42,784,370	0	0	34,750,700
소모품비	0	0	0	0	0	20,924,100
지급수수료	0	0	0	0	0	10,535,000
출장비	0	0	1,000,000	0	0	920,000
업무추진비	0	0	2,399,740	0	0	2,371,600
기타운영비	0	0	39,384,630	0	0	0
III.비배분비용	0	0	0	0	0	228,298,780
1.기타비용	0	0	0	0	0	228,298,780
일반유형자산감가상각비	0	0	0	0	0	228,298,780
IV.비배분수익	0	0	494,309,019	0	0	1,346,315,817
1.자체조달수익	0	0	494,309,019	0	0	1,346,315,817
경상세외수익	0	0	244,423,480	0	0	81,870,474
임시세외수익	0	0	249,885,539	0	0	1,264,445,343
V.재정운영순원가(I + II + III - IV)	0	0	(261,429,107)	0	0	(1,077,879,737)
VI.수익	0	0	0	0	0	0
VII.재정운영결과(V - VI)	0	0	(261,429,107)	0	0	(1,077,879,737)

재정운영표 (하수도사업공기업특별회계)

세종특별자치시

해당연도 2025년 1월 1일 부터 2025년 12월 31일 까지
직전연도 2024년 1월 1일 부터 2024년 12월 31일 까지

(단위: 원)

과 목	해당연도(2025년)			직전연도(2024년)		
	총원가	사업수익	순원가	총원가	사업수익	순원가
I.사업순원가	51,225,734,612	50,033,357,470	1,192,377,142	26,446,134,430	37,982,188,720	(11,536,054,290)
환경	51,225,734,612	50,033,357,470	1,192,377,142	26,446,134,430	37,982,188,720	(11,536,054,290)
상하수도·수질	51,225,734,612	50,033,357,470	1,192,377,142	26,446,134,430	37,982,188,720	(11,536,054,290)
하수도과	51,225,734,612	50,033,357,470	1,192,377,142	26,439,777,230	37,982,188,720	(11,542,411,490)
하수도의 효율적 운영관리	51,225,734,612	50,033,357,470	1,192,377,142	26,105,465,860	37,501,932,120	(11,396,466,260)
하수처리시설 확충	51,225,734,612	50,033,357,470	1,192,377,142	0	0	0
하수분뇨처리시설 관리	0	0	0	26,105,465,860	37,501,932,120	(11,396,466,260)
하수도의 효율적인 운영관리	0	0	0	334,311,370	480,256,600	(145,945,230)
하수관로	0	0	0	334,311,370	480,256,600	(145,945,230)
수도운영과	0	0	0	6,357,200	0	6,357,200
하수도 효율적 관리(하수도사업)	0	0	0	6,357,200	0	6,357,200
수도운영과 운영	0	0	0	3,000,000	0	3,000,000
하수도 운영 체계 개선	0	0	0	3,357,200	0	3,357,200
II.관리운영비	0	0	23,131,811,067	0	0	5,706,492,347
1.인건비	0	0	1,654,789,069	0	0	1,720,426,247
급여	0	0	1,315,530,680	0	0	1,388,591,550
기타인건비	0	0	312,004,980	0	0	293,315,010
퇴직급여	0	0	27,253,409	0	0	38,519,687
2.경비	0	0	21,339,994,998	0	0	3,986,066,100
소모품비	0	0	0	0	0	291,493,540
지급수수료	0	0	281,244,511	0	0	352,091,360
사회기반시설수선유지비	0	0	1,148,731,580	0	0	481,836,788
제세공과금	0	0	696,207,360	0	0	28,849,500

과 목	해당연도(2025년)			직전연도(2024년)		
	총원가	사업수익	순원가	총원가	사업수익	순원가
출장비	0	0	15,511,547	0	0	17,307,712
업무추진비	0	0	2,387,400	0	0	3,357,200
위탁대행사업비	0	0	12,293,284,380	0	0	2,811,130,000
원·정수구입비	0	0	6,821,529,290	0	0	0
기타운영비	0	0	81,098,930	0	0	0
3.정부간이전비용	0	0	137,027,000	0	0	0
지방자치단체간부담금	0	0	137,027,000	0	0	0
III.비배분비용	0	0	475,038,104	0	0	48,924,643,126
1.운영비	0	0	122,995,820	0	0	147,776,815
이자비용	0	0	122,995,820	0	0	147,776,815
2.기타비용	0	0	352,042,284	0	0	48,776,866,311
사회기반시설감가상각비	0	0	0	0	0	47,817,026,978
무형자산상각비	0	0	0	0	0	432,360,242
대손상각비	0	0	134,205,830	0	0	5,452,130
기타비용	0	0	217,836,454	0	0	522,026,961
IV.비배분수익	0	0	1,428,255,189	0	0	1,227,135,259
1.자체조달수익	0	0	1,428,255,189	0	0	1,227,135,259
경상세외수익	0	0	433,245,490	0	0	174,003,402
임시세외수익	0	0	995,009,699	0	0	1,053,131,857
V.재정운영순원가(I + II + III - IV)	0	0	23,370,971,124	0	0	41,867,945,924
VI.수익	0	0	0	0	0	0
VII.재정운영결과(V - VI)	0	0	23,370,971,124	0	0	41,867,945,924

재정운영표 (자활기금)

세종특별자치시

해당연도 2025년 1월 1일 부터 2025년 12월 31일 까지
직전연도 2024년 1월 1일 부터 2024년 12월 31일 까지

(단위: 원)

과 목	해당연도(2025년)			직전연도(2024년)		
	총원가	사업수익	순원가	총원가	사업수익	순원가
I.사업순원가	59,995,900	0	59,995,900	54,850,000	0	54,850,000
사회복지	59,995,900	0	59,995,900	54,850,000	0	54,850,000
취약계층지원	59,995,900	0	59,995,900	54,850,000	0	54,850,000
복지정책과	59,995,900	0	59,995,900	54,850,000	0	54,850,000
저소득층 자활역량 강화	59,995,900	0	59,995,900	54,850,000	0	54,850,000
자활기금	59,995,900	0	59,995,900	54,850,000	0	54,850,000
II.관리운영비	0	0	0	0	0	0
III.비배분비용	0	0	0	0	0	0
IV.비배분수익	0	0	61,281,110	0	0	58,031,322
1.자체조달수익	0	0	60,694,835	0	0	57,497,002
경상세외수익	0	0	7,476,404	0	0	37,435,537
임시세외수익	0	0	53,218,431	0	0	20,061,465
2.기타수익	0	0	586,275	0	0	534,320
대손충당금환입	0	0	586,275	0	0	534,320
V.재정운영순원가(I + II + III - IV)	0	0	(1,285,210)	0	0	(3,181,322)
VI.수익	0	0	0	0	0	0
VII.재정운영결과(V - VI)	0	0	(1,285,210)	0	0	(3,181,322)

재정운영표 (식품진흥기금)

세종특별자치시

해당연도 2025년 1월 1일 부터 2025년 12월 31일 까지
직전연도 2024년 1월 1일 부터 2024년 12월 31일 까지

(단위: 원)

과 목	해당연도(2025년)			직전연도(2024년)		
	총원가	사업수익	순원가	총원가	사업수익	순원가
I.사업순원가	71,811,180	0	71,811,180	53,784,100	0	53,784,100
보건	71,811,180	0	71,811,180	53,784,100	0	53,784,100
식품의약안전	71,811,180	0	71,811,180	53,784,100	0	53,784,100
보건정책과	71,811,180	0	71,811,180	53,784,100	0	53,784,100
식품위생관리	71,811,180	0	71,811,180	53,784,100	0	53,784,100
음식문화개선사업(식품진흥기금)	71,811,180	0	71,811,180	53,784,100	0	53,784,100
II.관리운영비	0	0	5,900,000	0	0	0
1.경비	0	0	5,900,000	0	0	0
기타운영비	0	0	5,900,000	0	0	0
III.비배분비용	0	0	0	0	0	0
IV.비배분수익	0	0	110,360,840	0	0	247,431,783
1.자체조달수익	0	0	110,360,840	0	0	247,431,783
경상세외수익	0	0	3,290,840	0	0	53,071,783
임시세외수익	0	0	107,070,000	0	0	194,360,000
V.재정운영순원가(I +II+III-IV)	0	0	(32,649,660)	0	0	(193,647,683)
VI.수익	0	0	0	0	0	0
VII.재정운영결과(V-VI)	0	0	(32,649,660)	0	0	(193,647,683)

재정운영표 (폐기물처리시설주변지역주민지원기금)

세종특별자치시

해당연도 2025년 1월 1일 부터 2025년 12월 31일 까지

직전연도 2024년 1월 1일 부터 2024년 12월 31일 까지

(단위: 원)

과 목	해당연도(2025년)			직전연도(2024년)		
	총원가	사업수익	순원가	총원가	사업수익	순원가
I.사업순원가	201,000,000	0	201,000,000	217,700,000	0	217,700,000
환경	201,000,000	0	201,000,000	217,700,000	0	217,700,000
폐기물	201,000,000	0	201,000,000	217,700,000	0	217,700,000
자원순환과	201,000,000	0	201,000,000	217,700,000	0	217,700,000
환경시설 관리·운영	201,000,000	0	201,000,000	217,700,000	0	217,700,000
폐기물처리시설 주변지역 지원	201,000,000	0	201,000,000	217,700,000	0	217,700,000
II.관리운영비	0	0	0	0	0	0
III.비배분비용	0	0	0	0	0	0
IV.비배분수익	0	0	7,807,744	0	0	5,097,501
1.자체조달수익	0	0	7,807,744	0	0	5,097,501
경상세외수익	0	0	1,274,044	0	0	1,310,171
임시세외수익	0	0	6,533,700	0	0	3,787,330
V.재정운영순원가(I + II + III - IV)	0	0	193,192,256	0	0	212,602,499
VI.수익	0	0	196,855,000	0	0	194,172,000
1.기타수익	0	0	196,855,000	0	0	194,172,000
전입금수익	0	0	196,855,000	0	0	194,172,000
VII.재정운영결과(V - VI)	0	0	(3,662,744)	0	0	18,430,499

재정운영표 (농업발전기금)

세종특별자치시

해당연도 2025년 1월 1일 부터 2025년 12월 31일 까지
직전연도 2024년 1월 1일 부터 2024년 12월 31일 까지

(단위: 원)

과 목	해당연도(2025년)			직전연도(2024년)		
	총원가	사업수익	순원가	총원가	사업수익	순원가
I.사업순원가	149,956,190	0	149,956,190	143,081,820	0	143,081,820
농림해양수산	149,956,190	0	149,956,190	143,081,820	0	143,081,820
농업·농촌	149,956,190	0	149,956,190	143,081,820	0	143,081,820
농업정책과	149,956,190	0	149,956,190	143,081,820	0	143,081,820
농업경쟁력강화	149,956,190	0	149,956,190	143,081,820	0	143,081,820
농업발전기금 운용	149,956,190	0	149,956,190	143,081,820	0	143,081,820
II.관리운영비	0	0	0	0	0	0
III.비배분비용	0	0	0	0	0	0
IV.비배분수익	0	0	245,491,047	0	0	310,231,839
1.자체조달수익	0	0	238,637,173	0	0	309,197,959
경상세외수익	0	0	238,637,173	0	0	309,197,959
2.기타수익	0	0	6,853,874	0	0	1,033,880
대손충당금환입	0	0	6,853,874	0	0	1,033,880
V.재정운영순원가(I+II+III-IV)	0	0	(95,534,857)	0	0	(167,150,019)
VI.수익	0	0	367,600	0	0	0
1.정부간이전수익	0	0	367,600	0	0	0
자치단체간부담금수익	0	0	367,600	0	0	0
VII.재정운영결과(V-VI)	0	0	(95,902,457)	0	0	(167,150,019)

재정운영표 (중소기업육성기금)

세종특별자치시

해당연도 2025년 1월 1일 부터 2025년 12월 31일 까지
직전연도 2024년 1월 1일 부터 2024년 12월 31일 까지

(단위: 원)

과 목	해당연도(2025년)			직전연도(2024년)		
	총원가	사업수익	순원가	총원가	사업수익	순원가
I.사업순원가	1,469,262,100	0	1,469,262,100	1,597,408,940	0	1,597,408,940
산업·중소기업및에너지	1,469,262,100	0	1,469,262,100	1,597,408,940	0	1,597,408,940
산업진흥·고도화	1,469,262,100	0	1,469,262,100	1,597,408,940	0	1,597,408,940
기업지원과	1,469,262,100	0	1,469,262,100	1,597,408,940	0	1,597,408,940
중소기업육성	1,469,262,100	0	1,469,262,100	1,597,408,940	0	1,597,408,940
중소기업육성기금운용(중소기업육성기금)	1,469,262,100	0	1,469,262,100	1,597,408,940	0	1,597,408,940
II.관리운영비	0	0	0	0	0	0
III.비배분비용	0	0	0	0	0	0
IV.비배분수익	0	0	70,656,665	0	0	146,188,927
1.자체조달수익	0	0	70,656,665	0	0	146,188,927
경상세외수익	0	0	68,532,665	0	0	128,334,927
임시세외수익	0	0	2,124,000	0	0	17,854,000
V.재정운영순원가(I + II + III - IV)	0	0	1,398,605,435	0	0	1,451,220,013
VI.수익	0	0	0	0	0	5,326,010
1.자체조달수익	0	0	0	0	0	5,326,010
임시세외수익	0	0	0	0	0	5,326,010
VII.재정운영결과(V - VI)	0	0	1,398,605,435	0	0	1,445,894,003

재정운영표 (재난관리기금)

세종특별자치시

해당연도 2025년 1월 1일 부터 2025년 12월 31일 까지
직전연도 2024년 1월 1일 부터 2024년 12월 31일 까지

(단위: 원)

과 목	해당연도(2025년)			직전연도(2024년)		
	총원가	사업수익	순원가	총원가	사업수익	순원가
I.사업순원가	11,722,434,467	0	11,722,434,467	7,501,357,008	0	7,501,357,008
공공질서및안전	11,722,434,467	0	11,722,434,467	7,501,357,008	0	7,501,357,008
재난방재·민방위	11,722,434,467	0	11,722,434,467	7,501,357,008	0	7,501,357,008
자연재난과	11,722,434,467	0	11,722,434,467	7,501,357,008	0	7,501,357,008
재난관리체계 구축	11,722,434,467	0	11,722,434,467	7,501,357,008	0	7,501,357,008
재난관리기금관리	11,722,434,467	0	11,722,434,467	7,501,357,008	0	7,501,357,008
II.관리운영비	0	0	0	0	0	0
III.비배분비용	0	0	0	0	0	0
IV.비배분수익	0	0	513,891,224	0	0	693,048,286
1.자체조달수익	0	0	513,891,224	0	0	693,048,286
경상세외수익	0	0	513,891,224	0	0	693,048,286
V.재정운영순원가(I+II+III-IV)	0	0	11,208,543,243	0	0	6,808,308,722
VI.수익	0	0	7,783,227,000	0	0	7,828,408,000
1.기타수익	0	0	7,783,227,000	0	0	7,828,408,000
전입금수익	0	0	7,783,227,000	0	0	7,828,408,000
VII.재정운영결과(V-VI)	0	0	3,425,316,243	0	0	(1,020,099,278)

재정운영표 (재해구호기금)

세종특별자치시

해당연도 2025년 1월 1일 부터 2025년 12월 31일 까지
직전연도 2024년 1월 1일 부터 2024년 12월 31일 까지

(단위: 원)

과 목	해당연도(2025년)			직전연도(2024년)		
	총원가	사업수익	순원가	총원가	사업수익	순원가
I.사업순원가	232,140,760	0	232,140,760	1,218,322,330	0	1,218,322,330
공공질서및안전	232,140,760	0	232,140,760	1,218,322,330	0	1,218,322,330
재난방재·민방위	232,140,760	0	232,140,760	1,218,322,330	0	1,218,322,330
사회재난과	232,140,760	0	232,140,760	1,218,322,330	0	1,218,322,330
재해구호 지원	232,140,760	0	232,140,760	1,218,322,330	0	1,218,322,330
재해구호기금관리	232,140,760	0	232,140,760	1,218,322,330	0	1,218,322,330
II.관리운영비	0	0	0	0	0	0
III.비배분비용	0	0	0	0	0	0
IV.비배분수익	0	0	334,186,111	0	0	418,849,333
1.자체조달수익	0	0	334,186,111	0	0	418,849,333
경상세외수익	0	0	334,186,111	0	0	418,849,333
V.재정운영순원가(I+II+III-IV)	0	0	(102,045,351)	0	0	799,472,997
VI.수익	0	0	3,891,614,000	0	0	3,914,204,000
1.기타수익	0	0	3,891,614,000	0	0	3,914,204,000
전입금수익	0	0	3,891,614,000	0	0	3,914,204,000
VII.재정운영결과(V-VI)	0	0	(3,993,659,351)	0	0	(3,114,731,003)

재정운영표 (투자진흥기금)

세종특별자치시

해당연도 2025년 1월 1일 부터 2025년 12월 31일 까지
직전연도 2024년 1월 1일 부터 2024년 12월 31일 까지

(단위: 원)

과 목	해당연도(2025년)			직전연도(2024년)		
	총원가	사업수익	순원가	총원가	사업수익	순원가
I.사업순원가	336,060,000	0	336,060,000	1,180,000	0	1,180,000
산업·중소기업및에너지	336,060,000	0	336,060,000	1,180,000	0	1,180,000
무역및투자유치	336,060,000	0	336,060,000	1,180,000	0	1,180,000
투자유치단	336,060,000	0	336,060,000	1,180,000	0	1,180,000
경쟁력있는 기업유치	1,060,000	0	1,060,000	1,180,000	0	1,180,000
투자유치 활동육성	1,060,000	0	1,060,000	1,180,000	0	1,180,000
투자유치 경쟁력 강화	335,000,000	0	335,000,000	0	0	0
투자진흥기금운용	335,000,000	0	335,000,000	0	0	0
II.관리운영비	0	0	0	0	0	1,800,000,000
1.민간등이전비용	0	0	0	0	0	1,800,000,000
전출금비용	0	0	0	0	0	1,800,000,000
III.비배분비용	0	0	0	0	0	0
IV.비배분수익	0	0	463,330,463	0	0	396,853,978
1.자체조달수익	0	0	463,330,463	0	0	396,853,978
경상세외수익	0	0	463,330,463	0	0	396,853,978
V.재정운영순원가(I+II+III-IV)	0	0	(127,270,463)	0	0	1,404,326,022
VI.수익	0	0	0	0	0	0
VII.재정운영결과(V-VI)	0	0	(127,270,463)	0	0	1,404,326,022

재정운영표 (양성평등기금)

세종특별자치시

해당연도 2025년 1월 1일 부터 2025년 12월 31일 까지
직전연도 2024년 1월 1일 부터 2024년 12월 31일 까지

(단위: 원)

과 목	해당연도(2025년)			직전연도(2024년)		
	총원가	사업수익	순원가	총원가	사업수익	순원가
I.사업순원가	586,644,769	0	586,644,769	647,182,990	0	647,182,990
사회복지	586,644,769	0	586,644,769	647,182,990	0	647,182,990
가족·여성	586,644,769	0	586,644,769	0	0	0
인구여성가족과	586,644,769	0	586,644,769	0	0	0
양성평등 증진	586,644,769	0	586,644,769	647,182,990	0	647,182,990
양성평등정책	586,644,769	0	586,644,769	647,182,990	0	647,182,990
II.관리운영비	0	0	0	0	0	0
III.비배분비용	0	0	0	0	0	0
IV.비배분수익	0	0	30,870,088	0	0	1,235,748
1.자체조달수익	0	0	30,870,088	0	0	1,235,748
경상세외수익	0	0	30,870,088	0	0	1,235,748
V.재정운영순원가(I+II+III-IV)	0	0	555,774,681	0	0	645,947,242
VI.수익	0	0	700,000,000	0	0	0
1.기타수익	0	0	700,000,000	0	0	0
전입금수익	0	0	700,000,000	0	0	0
VII.재정운영결과(V-VI)	0	0	(144,225,319)	0	0	645,947,242

재정운영표 (지역개발기금)

세종특별자치시

해당연도 2025년 1월 1일 부터 2025년 12월 31일 까지
직전연도 2024년 1월 1일 부터 2024년 12월 31일 까지

(단위: 원)

과 목	해당연도(2025년)			직전연도(2024년)		
	총원가	사업수익	순원가	총원가	사업수익	순원가
I .사업순원가	0	0	0	0	0	0
II .관리운영비	0	0	0	0	0	0
III .비배분비용	0	0	7,100,429,795	0	0	4,607,359,068
1.운 영비	0	0	7,100,429,795	0	0	4,607,359,068
이자비용	0	0	7,100,429,795	0	0	4,607,359,068
IV .비배분수익	0	0	2,128,347,476	0	0	4,559,026,324
1.자체조달수익	0	0	2,128,347,476	0	0	4,559,026,324
경상세외수익	0	0	2,128,347,476	0	0	4,559,026,324
V .재정운영순원가(I +II+III-IV)	0	0	4,972,082,319	0	0	48,332,744
VI .수익	0	0	0	0	0	0
VII .재정운영결과(V-VI)	0	0	4,972,082,319	0	0	48,332,744

재정운영표 (남북교류협력기금)

세종특별자치시

해당연도 2025년 1월 1일 부터 2025년 12월 31일 까지
직전연도 2024년 1월 1일 부터 2024년 12월 31일 까지

(단위: 원)

과 목	해당연도(2025년)			직전연도(2024년)		
	총원가	사업수익	순원가	총원가	사업수익	순원가
I.사업순원가	12,944,000	0	12,944,000	9,280,000	0	9,280,000
일반공공 행정	12,944,000	0	12,944,000	9,280,000	0	9,280,000
일반 행정	12,944,000	0	12,944,000	9,280,000	0	9,280,000
자치 행정과	12,944,000	0	12,944,000	9,280,000	0	9,280,000
선진자치시정 구현	12,944,000	0	12,944,000	9,280,000	0	9,280,000
남북교류협력사업	12,944,000	0	12,944,000	9,280,000	0	9,280,000
II.관리운영비	0	0	0	0	0	0
III.비배분비용	0	0	0	0	0	0
IV.비배분수익	0	0	25,641,470	0	0	26,406,562
1.자체조달수익	0	0	25,641,470	0	0	26,406,562
경상세외수익	0	0	25,641,470	0	0	26,406,562
V.재정운영순원가(I +II+III-IV)	0	0	(12,697,470)	0	0	(17,126,562)
VI.수익	0	0	0	0	0	0
VII.재정운영결과(V-VI)	0	0	(12,697,470)	0	0	(17,126,562)

재정운영표 (옥외광고발전기금)

세종특별자치시

해당연도 2025년 1월 1일 부터 2025년 12월 31일 까지
직전연도 2024년 1월 1일 부터 2024년 12월 31일 까지

(단위: 원)

과 목	해당연도(2025년)			직전연도(2024년)		
	총원가	사업수익	순원가	총원가	사업수익	순원가
I.사업순원가	629,231,523	67,185,500	562,046,023	496,294,378	48,829,980	447,464,398
국토및지역개발	629,231,523	67,185,500	562,046,023	496,294,378	48,829,980	447,464,398
지역및도시	629,231,523	67,185,500	562,046,023	496,294,378	48,829,980	447,464,398
건축과	629,231,523	67,185,500	562,046,023	496,294,378	48,829,980	447,464,398
옥외광고발전기금 운용	629,231,523	67,185,500	562,046,023	0	0	0
옥외광고관리	629,231,523	67,185,500	562,046,023	0	0	0
II.관리운영비	0	0	0	0	0	0
III.비배분비용	0	0	23,358,350	0	0	32,932,160
1.기타비용	0	0	23,358,350	0	0	32,932,160
일반유형자산감가상각비	0	0	20,334,100	0	0	13,434,100
주민편의시설감가상각비	0	0	2,104,600	0	0	0
기타비용	0	0	919,650	0	0	19,498,060
IV.비배분수익	0	0	127,446,376	0	0	424,184,620
1.자체조달수익	0	0	127,446,376	0	0	424,184,620
경상세외수익	0	0	7,446,376	0	0	28,184,620
임시세외수익	0	0	120,000,000	0	0	396,000,000
V.재정운영순원가(I+II+III-IV)	0	0	457,957,997	0	0	56,211,938
VI.수익	0	0	53,312,400	0	0	56,822,200
1.자체조달수익	0	0	53,312,400	0	0	56,822,200
임시세외수익	0	0	53,312,400	0	0	56,822,200
VII.재정운영결과(V-VI)	0	0	404,645,597	0	0	(610,262)

재정운영표 (통합재정안정화기금)

세종특별자치시

해당연도 2025년 1월 1일 부터 2025년 12월 31일 까지
직전연도 2024년 1월 1일 부터 2024년 12월 31일 까지

(단위: 원)

과 목	해당연도(2025년)			직전연도(2024년)		
	총원가	사업수익	순원가	총원가	사업수익	순원가
I.사업순원가	0	0	0	0	0	0
II.관리운영비	0	0	55,584,397,000	0	0	540,000
1.경비	0	0	390,000	0	0	540,000
기타운영비	0	0	390,000	0	0	540,000
2.민간등이전비용	0	0	55,584,007,000	0	0	0
전출금비용	0	0	55,584,007,000	0	0	0
III.비배분비용	0	0	6,701,319,160	0	0	7,642,678,340
1.운영비	0	0	6,701,319,160	0	0	7,642,678,340
이자비용	0	0	6,701,319,160	0	0	7,642,678,340
IV.비배분수익	0	0	9,447,080,165	0	0	9,540,084,337
1.자체조달수익	0	0	9,447,080,165	0	0	9,540,084,337
경상세외수익	0	0	9,447,080,165	0	0	9,540,084,337
V.재정운영순원가(I+II+III-IV)	0	0	52,838,635,995	0	0	(1,896,865,997)
VI.수익	0	0	0	0	0	0
VII.재정운영결과(V-VI)	0	0	52,838,635,995	0	0	(1,896,865,997)

재정운영표 (통합재정안정화기금(재정안정화계정))

세종특별자치시

해당연도 2025년 1월 1일 부터 2025년 12월 31일 까지
직전연도 2024년 1월 1일 부터 2024년 12월 31일 까지

(단위: 원)

과 목	해당연도(2025년)			직전연도(2024년)		
	총원가	사업수익	순원가	총원가	사업수익	순원가
I.사업순원가	0	0	0	11,238,108,000	0	11,238,108,000
예비비	0	0	0	11,238,108,000	0	11,238,108,000
예비비	0	0	0	11,238,108,000	0	11,238,108,000
II.관리운영비	0	0	4,751,662,000	0	0	0
1.민간등이전비용	0	0	4,751,662,000	0	0	0
전출금비용	0	0	4,751,662,000	0	0	0
III.비배분비용	0	0	737,796,340	0	0	5,015,750
1.운영비	0	0	737,796,340	0	0	5,015,750
이자비용	0	0	737,796,340	0	0	5,015,750
IV.비배분수익	0	0	94,176,446	0	0	331,257,853
1.자체조달수익	0	0	94,176,446	0	0	331,257,853
경상세외수익	0	0	94,176,446	0	0	331,257,853
V.재정운영순원가(I+II+III-IV)	0	0	5,395,281,894	0	0	10,911,865,897
VI.수익	0	0	0	0	0	0
VII.재정운영결과(V-VI)	0	0	5,395,281,894	0	0	10,911,865,897

재정운영표 (고향사랑기금)

세종특별자치시

해당연도 2025년 1월 1일 부터 2025년 12월 31일 까지
직전연도 2024년 1월 1일 부터 2024년 12월 31일 까지

(단위: 원)

과 목	해당연도(2025년)			직전연도(2024년)		
	총원가	사업수익	순원가	총원가	사업수익	순원가
I.사업순원가	211,870,340	0	211,870,340	57,191,910	0	57,191,910
일반공공행정	75,436,310	0	75,436,310	0	0	0
일반행정	75,436,310	0	75,436,310	0	0	0
시민소통과	75,436,310	0	75,436,310	0	0	0
시민행복증진	75,436,310	0	75,436,310	0	0	0
고향사랑기금사업	75,436,310	0	75,436,310	0	0	0
기타	136,434,030	0	136,434,030	57,191,910	0	57,191,910
기타	136,434,030	0	136,434,030	57,191,910	0	57,191,910
시민소통과	136,434,030	0	136,434,030	57,191,910	0	57,191,910
고향사랑기부제 활성화	136,434,030	0	136,434,030	57,191,910	0	57,191,910
고향사랑기금 운용	136,434,030	0	136,434,030	57,191,910	0	57,191,910
II.관리운영비	0	0	0	0	0	0
III.비배분비용	0	0	0	0	0	0
IV.비배분수익	0	0	5,511,783	0	0	4,893,453
1.자체조달수익	0	0	5,511,783	0	0	4,893,453
경상세외수익	0	0	5,511,783	0	0	4,893,453
V.재정운영순원가(I+II+III-IV)	0	0	206,358,557	0	0	52,298,457
VI.수익	0	0	452,595,600	0	0	299,211,300
1.기타수익	0	0	452,595,600	0	0	299,211,300
기부금수익	0	0	452,595,600	0	0	299,211,300
VII.재정운영결과(V-VI)	0	0	(246,237,043)	0	0	(246,912,843)

제5장 부속명세서

1. 일반유형자산명세서
2. 주민편의시설명세서
3. 사회기반시설명세서
4. 감가상각명세서
5. 회계별재무제표 총괄요약 명세서

제5장. 부속명세서

1. 일반유형자산명세서

2025년 1월 1일부터 2025년 12월 31일까지

(단위: 원)

회계구분	과 목 명	기초잔액	증가액	감 소 액		기말잔액
				감가상각비	기타(처분액)	
일반회계	토지	151,200,489,761	26,274,012,273	0	25,032,351,519	152,442,150,515
	입목	633,500,242	0	0	0	633,500,242
	건물	225,008,304,908	2,187,375,780	7,242,814,044	724,334,665	219,228,531,979
	구축물	10,194,195,880	2,889,889,200	1,743,492,700	755,953,167	10,584,639,213
	기계장치	3,541,641,135	398,072,280	928,860,069	11,920,190	2,998,933,156
	차량운반구	12,079,774,574	433,541,560	2,767,021,411	11,000	9,746,283,723
	집기비품	22,139,172,130	5,836,986,854	6,167,245,974	1,325,793,606	20,483,119,404
	임차개량자산	1,000	0	0	0	1,000
	건설중인일반유형자산	6,772,889,070	22,369,878,160	0	22,369,878,160	6,772,889,070
	소 계	431,569,968,700	60,389,756,107	18,849,434,198	50,220,242,307	422,890,048,302
기타 특별회계	토지	46,003,786,659	0	0	21,019,066,559	24,984,720,100
	입목	10,104,956	0	0	0	10,104,956
	건물	37,921,386,958	5,915,220,390	1,095,093,731	695,493,968	42,046,019,649
	구축물	2,686,730,126	1,350,634,960	152,078,390	2,066,865,681	1,818,421,015
	기계장치	185,782,536	0	31,603,748	0	154,178,788
	차량운반구	6,355,062,859	3,130,736,070	1,335,772,003	386,571,133	7,763,455,793
	집기비품	6,950,788,497	4,991,543,500	1,831,335,054	1,431,873,243	8,679,123,700
	건설중인일반유형자산	87,497,989,600	6,679,825,790	0	27,166,704,350	67,011,111,040
	소 계	187,611,632,191	22,067,960,710	4,445,882,926	52,766,574,934	152,467,135,041
기금	구축물	1,120,782,236	52,674,330	95,990,571	0	1,077,465,995
	기계장치	117,300,104	0	16,172,582	0	101,127,522
	차량운반구	207,402,797	0	33,824,274	0	173,578,523
	집기비품	1,048,076,122	429,875,830	234,867,442	2,000	1,243,082,510
	건설중인일반유형자산	13,870,000,000	0	0	0	13,870,000,000
	소 계	16,363,561,259	482,550,160	380,854,869	2,000	16,465,254,550
공기업 특별회계	토지	94,429,490,634	0	0	0	94,429,490,634
	건물	8,371,477,698	0	228,298,780	0	8,143,178,918
	소 계	102,800,968,332	0	228,298,780	0	102,572,669,552
총 계		738,346,130,482	82,940,266,977	23,904,470,773	102,986,819,241	694,395,107,445

2. 주민편의시설명세서

2025년 1월 1일부터 2025년 12월 31일까지

(단위: 원)

회계구분	과 목 명	기초잔액	증가액	감 소 액		기말잔액
				감가상각비	기타(처분액)	
일반회계	도서관	44,542,425,191	520,248,380	2,872,008,939	8,000	42,190,656,632
	주차장	74,977,367,036	0	1,602,366,721	0	73,375,000,315
	공원	1,024,384,414,462	62,579,844,610	4,756,375,567	92,213,900	1,082,115,669,605
	박물관및미술관	6,869,643,913	8,720,440	97,493,745	0	6,780,870,608
	수목원및휴양림	514,034,615	0	57,248,422	0	456,786,193
	문화및관광시설	142,932,767,071	18,792,818,402	3,691,449,722	9,596,000,000	148,438,135,751
	체육시설	170,669,059,600	349,478,920	5,187,604,493	2,201,040	165,828,732,987
	사회복지시설	212,702,440,147	34,790,750	4,879,898,143	0	207,857,332,754
	의료시설	30,036,903,403	188,677,160	1,377,911,190	2,401,269	28,845,268,104
	기타주민편의시설	758,481,287,724	28,474,922,150	18,858,166,907	3,019,961,954	765,078,081,013
	건설중인주민편의시설	146,478,475,660	56,513,032,620	0	61,048,230,410	141,943,277,870
	소 계	2,612,588,818,822	167,462,533,432	43,380,523,849	73,761,016,573	2,662,909,811,832
기타 특별회계	도서관	250,210,091	5,550,000	46,243,520	0	209,516,571
	주차장	80,791,541,563	37,301,974,230	2,245,083,245	0	115,848,432,548
	공원	155,165,830	45,010,900	37,194,076	0	162,982,654
	문화및관광시설	11,246,667	0	3,856,000	0	7,390,667
	체육시설	320,651,835	9,093,980	27,554,734	0	302,191,081
	사회복지시설	32,201,326	0	9,266,450	0	22,934,876
	기타주민편의시설	105,978,361,624	291,784,390	3,630,069,671	0	102,640,076,343
	건설중인주민편의시설	0	447,799,810	0	419,127,010	28,672,800
	소 계	187,539,378,936	38,101,213,310	5,999,267,696	419,127,010	219,222,197,540
기금	공원	26,470,950	0	4,812,900	0	21,658,050
	사회복지시설	22,063,641	11,400,000	5,627,996	0	27,835,645
	기타주민편의시설	415,733,604	11,940,130	35,503,205	0	392,170,529
	소 계	464,268,195	23,340,130	45,944,101	0	441,664,224
총 계		2,800,592,465,953	205,587,086,872	49,425,735,646	74,180,143,583	2,882,573,673,596

3. 사회기반시설명세서

2025년 1월 1일부터 2025년 12월 31일까지

(단위: 원)

회계구분	과목명	기초잔액	증가액	감소액		기말잔액
				감가상각비	기타(처분액)	
일반회계	도로	3,258,219,093,425	155,290,971,189	0	89,583,980,451	3,323,926,084,163
	상수도시설	15,437,143,955	0	937,151,447	0	14,499,992,508
	수질정화시설	77,810,073,192	779,655,900	4,969,718,420	0	73,620,010,672
	하천부속시설	413,666,709,622	128,856,161,144	0	50,465,713,436	492,057,157,330
	폐기물처리시설	191,237,867,566	736,154,450	4,775,441,483	0	187,198,580,533
	재활용시설	10,090,940,945	0	449,880,542	0	9,641,060,403
	농수산기반시설	93,286,559,727	0	1,678,067,253	0	91,608,492,474
	기타사회기반시설	175,486,566,521	1,917,481,188	2,387,413,035	27,616,508	174,989,018,166
	건설중인사회기반시설	144,279,281,960	45,846,624,320	0	93,817,173,460	96,308,732,820
	소계	4,379,514,236,913	333,427,048,191	15,197,672,180	233,894,483,855	4,463,849,129,069
기타 특별회계	도로	45,655,869,708	75,158,077,610	0	114,522,276,758	6,291,670,560
	하천부속시설	251,286,000	0	0	0	251,286,000
	폐기물처리시설	24,297,291,500	122,705,400	0	0	24,419,996,900
	재활용시설	10,256,951	0	1,708,332	0	8,548,619
	농수산기반시설	69,350,430	0	0	0	69,350,430
	기타사회기반시설	100,758,838	118,589,432,196	119,822,804	58,008,270,933	60,562,097,297
	건설중인사회기반시설	1,686,573,370	4,123,474,940	0	1,899,495,230	3,910,553,080
	소계	72,071,386,797	197,993,690,146	121,531,136	174,430,042,921	95,513,502,886
기금	도로	1,075,287,580	33,410,620	0	0	1,108,698,200
	하천부속시설	2,559,686,340	200,013,750	0	0	2,759,700,090
	기타사회기반시설	216,487,230	0	19,950,379	0	196,536,851
	건설중인사회기반시설	53,720,500	490,006,240	0	543,726,740	0
	소계	3,905,181,650	723,430,610	19,950,379	543,726,740	4,064,935,141
공기업 특별회계	상수도시설	319,613,626,339	7,504,017,397	13,727,370,716	0	313,390,273,020
	수질정화시설	836,620,018,882	6,967,155,569	39,210,750,489	146,192,925,172	658,183,498,790
	건설중인사회기반시설	70,644,570,890	49,908,287,616	0	5,697,558,339	114,855,300,167
	소계	1,226,878,216,111	64,379,460,582	52,938,121,205	151,890,483,511	1,086,429,071,977
총 계		5,682,369,021,471	596,523,629,529	68,277,274,900	560,758,737,027	5,649,856,639,073

4. 감가상각명세서

2025년 1월 1일부터 2025년 12월 31일까지

(단위: 원)

회계구분	과목명		기초잔액	당기상각액	당기감소액 (처분등)	기말잔액
일반회계	일반 유형 자산	건물	55,744,871,377	7,242,814,044	144,797,165	62,842,888,256
		구축물	26,381,438,100	1,743,492,700	(571,588,167)	28,696,518,967
		기계장치	9,147,175,814	928,860,069	12,742,270	10,063,293,613
		차량운반구	31,764,951,622	2,767,021,411	688,489,600	33,843,483,433
		집기비품	70,178,316,688	6,167,245,974	1,231,505,186	75,114,057,476
		임차개량자산	654,868,920	0	0	654,868,920
		계	193,871,622,521	18,849,434,198	1,505,946,054	211,215,110,665
	주민 편의 시설	도서관	14,616,324,755	2,872,008,939	3,335,000	17,484,998,694
		주차장	7,508,390,747	1,602,366,721	0	9,110,757,468
		공원	25,420,371,621	4,756,375,567	0	30,176,747,188
		박물관및미술관	1,978,203,332	97,493,745	0	2,075,697,077
		수목원및휴양림	776,175,505	57,248,422	0	833,423,927
		문화및관광시설	13,847,131,716	3,691,449,722	0	17,538,581,438
		체육시설	28,734,794,904	5,187,604,493	0	33,922,399,397
		사회복지시설	37,169,560,307	4,879,898,143	0	42,049,458,450
		의료시설	11,119,232,142	1,377,911,190	1,149,205,221	11,347,938,111
		기타주민편의시설	111,294,810,648	18,858,166,907	12,166,214	130,140,811,341
		계	252,464,995,677	43,380,523,849	1,164,706,435	294,680,813,091
	사회 기반 시설	상수도시설	18,150,763,428	937,151,447	0	19,087,914,875
		수질정화시설	72,290,639,193	4,969,718,420	0	77,260,357,613
		폐기물처리시설	43,297,302,681	4,775,441,483	0	48,072,744,164
		재활용시설	2,670,844,821	449,880,542	0	3,120,725,363
		농수산기반시설	28,289,034,978	1,678,067,253	0	29,967,102,231
		기타사회기반시설	17,864,848,265	2,387,413,035	(288,000)	20,252,549,300
		계	182,563,433,366	15,197,672,180	(288,000)	197,761,393,546
	소계		628,900,051,564	77,427,630,227	2,670,364,489	703,657,317,302

(단위: 원)

회계구분	과목명		기초잔액	당기상각액	당기감소액 (처분등)	기말잔액	
기타 특별회계	일반 유형 자산	건물	8,264,546,648	1,095,093,731	(154,444,708)	9,514,085,087	
		구축물	1,417,746,894	152,078,390	571,686,249	998,139,035	
		기계장치	46,662,623	31,603,748	0	78,266,371	
		차량운반구	5,858,976,075	1,335,772,003	12,947,357	7,181,800,721	
		집기비품	6,309,933,108	1,831,335,054	(1,153,621,039)	9,294,889,201	
		계	21,897,865,348	4,445,882,926	(723,432,141)	27,067,180,415	
	주민 편의 시설	도서관	369,275,784	46,243,520	0	415,519,304	
		주차장	852,552,776	2,245,083,245	0	3,097,636,021	
		공원	124,815,880	37,194,076	0	162,009,956	
		문화및관광시설	8,033,333	3,856,000	0	11,889,333	
		체육시설	194,927,625	27,554,734	0	222,482,359	
		사회복지시설	56,579,844	9,266,450	0	65,846,294	
		기타주민편의시설	28,690,245,208	3,630,069,671	0	32,320,314,879	
		계	30,296,430,450	5,999,267,696	0	36,295,698,146	
	사회 기반 시설	재활용시설	5,118,049	1,708,332	0	6,826,381	
		기타사회기반시설	28,895,652	119,822,804	0	148,718,456	
		계	34,013,701	121,531,136	0	155,544,837	
	소계		52,228,309,499	10,566,681,758	(723,432,141)	63,518,423,398	
기금	일반 유형 자산	구축물	1,227,574,674	95,990,571	0	1,323,565,245	
		기계장치	1,168,364,536	16,172,582	0	1,184,537,118	
		차량운반구	57,194,573	33,824,274	0	91,018,847	
		집기비품	2,352,879,463	234,867,442	18,964,000	2,568,782,905	
		계	4,806,013,246	380,854,869	18,964,000	5,167,904,115	
	주민 편의 시설	공원	21,658,050	4,812,900	0	26,470,950	
		사회복지시설	7,136,069	5,627,996	0	12,764,065	
		기타주민편의시설	444,508,366	35,503,205	0	480,011,571	
		계	473,302,485	45,944,101	0	519,246,586	
	사회 기반 시설	기타사회기반시설	138,337,000	19,950,379	0	158,287,379	
		계	138,337,000	19,950,379	0	158,287,379	
	소계		5,417,652,731	446,749,349	18,964,000	5,845,438,080	
	공기업 특별회계	일반 유형 자산	건물	1,041,603,978	228,298,780	(134,942,644)	1,404,845,402
			계	1,041,603,978	228,298,780	(134,942,644)	1,404,845,402
사회 기반 시설		상수도시설	122,714,351,813	13,727,370,716	14,077,918,021	122,363,804,508	
		수질정화시설	544,692,684,170	39,210,750,489	156,623,241,602	427,280,193,057	
		계	667,407,035,983	52,938,121,205	170,701,159,623	549,643,997,565	
소계		668,448,639,961	53,166,419,985	170,566,216,979	551,048,842,967		
총 계		1,354,994,653,755	141,607,481,319	172,532,113,327	1,324,070,021,747		

5. 회계별재무제표 총괄요약 명세서

2025년 12월 31일 현재 및 2025년 1월1일부터 2025년 12월 31일까지

(단위: 원)

구 분		재정상태표			재정운영표		
		자 산	부 채	순자산	비 용	수 익	재정운영결과
일반회계		7,986,171,926,977	789,746,644,530	7,196,425,282,447	1,783,266,612,216	1,855,137,728,723	(71,871,116,507)
기타 특별 회계	의료급여기금	105,403,709	0	105,403,709	31,664,093,711	31,510,745,080	153,348,631
	주택사업	115,216,222,241	7,048,070	115,209,174,171	8,042,395,674	3,374,629,766	4,667,765,908
	도시개발	0	0	0	18,519,441,383	950,730	18,518,490,653
	기반시설	1,443,532,835	0	1,443,532,835	184,950,783	15,845,896	169,104,887
	학교용지부담금	80,026,462,400	0	80,026,462,400	10,098,851,500	4,593,391,983	5,505,459,517
	발전소주변지역지원사업	3,456,304,331	53,879,860	3,402,424,471	1,071,092,475	3,752,617,922	(2,681,525,447)
	소방	77,779,134,011	324,950	77,778,809,061	71,560,247,504	72,993,335,105	(1,433,087,601)
	수질개선	7,659,883,020	28,297,000	7,631,586,020	305,003,000	1,997,014,710	(1,692,011,710)
	특정자원지역자원시설세	2,723,762,969	0	2,723,762,969	6,881,783,269	8,620,562,655	(1,738,779,386)
	광역교통시설	2,874,605,874	0	2,874,605,874	87,604,788	259,890,962	(172,286,174)
	자치분권	4,642,752,136	0	4,642,752,136	14,770,534,241	14,378,063,734	392,470,507
	조치원·연기비행장동원이전및양여부지개발사업	127,528,791,436	62,247,282,172	65,281,509,264	9,551,351,027	4,162,347,100	5,389,003,927
	폐기물처리시설	178,755,944,914	0	178,755,944,914	63,282,920	3,766,383,284	(3,703,100,364)
	교통사업	131,276,469,052	0	131,276,469,052	7,377,637,875	9,334,249,571	(1,956,611,696)
	충청권특별지방자치단체	281,090	0	281,090	1,400,000,000	1,400,281,090	(281,090)
	공공급식지원센터대행료	5,395,073,472	0	5,395,073,472	3,366,607,924	8,760,902,910	(5,394,294,986)
	소계	738,884,623,490	62,336,832,052	676,547,791,438	184,944,878,074	168,921,212,498	16,023,665,576
기금	자활기금	1,402,516,981	0	1,402,516,981	59,995,900	61,281,110	(1,285,210)
	식품진흥기금	1,918,765,803	0	1,918,765,803	77,711,180	110,360,840	(32,649,660)
	폐기물처리시설주변지역주민지원기금	86,325,509	0	86,325,509	201,000,000	204,662,744	(3,662,744)
	농업발전기금	32,415,811,543	0	32,415,811,543	149,956,190	245,858,647	(95,902,457)
	중소기업육성기금	3,388,299,792	0	3,388,299,792	1,469,262,100	70,656,665	1,398,605,435
	재난관리기금	23,211,327,732	0	23,211,327,732	11,722,434,467	8,297,118,224	3,425,316,243
	재해구호기금	19,326,909,538	0	19,326,909,538	232,140,760	4,225,800,111	(3,993,659,351)
	투자진흥기금	38,434,911,940	0	38,434,911,940	336,060,000	463,330,463	(127,270,463)
	양성평등기금	573,658,079	0	573,658,079	586,644,769	730,870,088	(144,225,319)
	지역개발기금	217,856,629,158	203,826,276,360	14,030,352,798	7,100,429,795	2,128,347,476	4,972,082,319
	남북교류협력기금	1,242,367,060	0	1,242,367,060	12,944,000	25,641,470	(12,697,470)
	옥외광고발전기금	536,402,998	0	536,402,998	652,589,873	247,944,276	404,645,597
	통합재정안정화기금	353,853,623,310	346,249,387,880	7,604,235,430	62,285,716,160	9,447,080,165	52,838,635,995
	통합재정안정화기금(재정안정화계정)	125,956,950	0	125,956,950	5,489,458,340	94,176,446	5,395,281,894
	고향사랑기금	638,826,186	0	638,826,186	211,870,340	458,107,383	(246,237,043)
	소계	695,012,332,579	550,075,664,240	144,936,668,339	90,588,213,874	26,811,236,108	63,776,977,766
공기업 특별 회계	상수도사업	387,071,299,284	78,203,948,732	308,867,350,552	42,943,787,232	43,609,518,828	(665,731,596)
	공영개발사업	768,963,878,963	6,825,733,485	762,138,145,478	74,832,583,783	51,461,612,659	23,370,971,124
	하수도사업	155,463,746,910	883,258,680	154,580,488,230	36,609,931,302	36,871,360,409	(261,429,107)
	소계	1,311,498,925,157	85,912,940,897	1,225,585,984,260	154,386,302,317	131,942,491,896	22,443,810,421
내부거래		(1,073,363,160,410)	(915,982,266,880)	(157,380,893,530)	(196,521,890,510)	(196,521,890,510)	0
총 계		9,658,204,647,793	572,089,814,839	9,086,114,832,954	2,016,664,115,971	1,986,290,778,715	30,373,337,256

2024년 12월 31일 현재 및 2024년 1월1일부터 2024년 12월 31일까지

(단위: 원)

구 분		재정상태표			재정운영표		
		자 산	부 채	순자산	비 용	수 익	재정운영결과
일반회계		7,889,420,965,874	778,531,795,088	7,110,889,170,786	1,572,458,051,639	1,533,497,432,142	38,960,619,497
기타 특별 회계	의료급여기금	258,752,340	0	258,752,340	33,521,303,900	33,588,648,421	(67,344,521)
	주택사업	119,898,918,059	11,740,265,976	108,158,652,083	9,274,989,120	4,315,965,331	4,959,023,789
	도시개발	157,772,158,416	3,706,014,983	154,066,143,433	99,304,133	24,018,615,461	(23,919,311,328)
	기반시설	1,612,613,722	0	1,612,613,722	184,950,785	15,463,297	169,487,488
	학교용지부담금	85,531,921,917	0	85,531,921,917	654,725,120	1,573,438,912	(918,713,792)
	발전소주변지역지원사업	744,746,984	23,847,960	720,899,024	507,705,417	470,399,767	37,305,650
	소방	76,421,090,497	2,358,360	76,418,732,137	66,801,361,221	68,564,605,662	(1,763,244,441)
	수질개선	5,998,878,310	59,304,000	5,939,574,310	311,631,610	668,415,327	(356,783,717)
	특정자원지역자원시설세	984,983,583	0	984,983,583	17,399,611,769	6,907,395,198	10,492,216,571
	광역교통시설	2,702,319,700	0	2,702,319,700	147,111,400	258,080,920	(110,969,520)
	자치분권	5,020,664,643	0	5,020,664,643	16,431,330,694	15,288,154,732	1,143,175,962
	조치원-연기비행장 통합 이전 및 양여부지 개발사업	66,238,697,270	52,216,652,732	14,022,044,538	990,278,375	818,616,052	171,662,323
	폐기물처리시설	175,052,844,550	0	175,052,844,550	55,383,820	3,828,034,587	(3,772,650,767)
	교통사업	92,568,195,819	0	92,568,195,819	49,141,765,066	49,678,091,549	(536,326,483)
	소계	790,806,785,810	67,748,444,011	723,058,341,799	195,521,452,430	209,993,925,216	(14,472,472,786)
기금	자활기금	1,404,047,591	0	1,404,047,591	54,850,000	58,031,322	(3,181,322)
	식품진흥기금	1,886,116,143	0	1,886,116,143	53,784,100	247,431,783	(193,647,683)
	폐기물처리시설주변지역주민지원기금	82,662,765	0	82,662,765	217,700,000	199,269,501	18,430,499
	농업발전기금	32,319,909,086	0	32,319,909,086	143,081,820	310,231,839	(167,150,019)
	중소기업육성기금	4,786,905,227	0	4,786,905,227	1,597,408,940	151,514,937	1,445,894,003
	재난관리기금	27,010,754,215	0	27,010,754,215	7,501,357,008	8,521,456,286	(1,020,099,278)
	재해구호기금	15,333,250,187	0	15,333,250,187	1,218,322,330	4,333,053,333	(3,114,731,003)
	투자진흥기금	38,307,641,477	0	38,307,641,477	1,801,180,000	396,853,978	1,404,326,022
	양성평등기금	429,432,760	0	429,432,760	647,182,990	1,235,748	645,947,242
	지역개발기금	229,014,676,477	229,333,918,812	(319,242,335)	4,607,359,068	4,559,026,324	48,332,744
	남북교류협력기금	1,229,669,590	0	1,229,669,590	9,280,000	26,406,562	(17,126,562)
	옥외광고발전기금	941,048,595	0	941,048,595	529,226,538	529,836,800	(610,262)
	통합재정안정화기금	396,343,601,355	391,484,736,930	4,858,864,425	7,643,218,340	9,540,084,337	(1,896,865,997)
	통합재정안정화기금(재정안정화계정)	7,925,338,844	0	7,925,338,844	11,243,123,750	331,257,853	10,911,865,897
	고향사랑기금	392,589,143	0	392,589,143	57,191,910	304,104,753	(246,912,843)
	소계	757,407,643,455	620,818,655,742	136,588,987,713	37,324,266,794	29,509,795,356	7,814,471,438
공기업 특별 회계	상수도사업	377,383,140,700	78,830,105,421	298,553,035,279	42,506,221,849	42,141,010,816	365,211,033
	공영개발사업	169,428,376,383	15,109,317,260	154,319,059,123	268,436,080	1,346,315,817	(1,077,879,737)
	하수도사업	910,010,407,829	8,016,446,691	901,993,961,138	81,077,269,903	39,209,323,979	41,867,945,924
	소계	1,456,821,924,912	101,955,869,372	1,354,866,055,540	123,851,927,832	82,696,650,612	41,155,277,220
내부거래		(1,166,757,757,182)	(1,011,092,863,652)	(155,664,893,530)	(171,834,655,858)	(171,834,655,858)	0
총 계		9,727,699,562,869	557,961,900,561	9,169,737,662,308	1,757,321,042,837	1,683,863,147,468	73,457,895,369

제6장 재무제표의 첨부서류

1. 채권현재액보고서
2. 채무관리보고서

제6장. 재무제표 첨부서류

1. 채권현재액보고서

당해연도 보유하고 있는 채권현재액은

○ 전년도말 현재액 16,727,581,626원에서

○ 당해연도에 3,922,352,461원이 발생하고

4,615,334,258원이 소멸하여

○ 당해연도말 현재액은 16,034,599,829원으로서

그 내용은 다음과 같다.

1. 채권현재액 보고서

1-1. 회계별 총괄

(단위: 원)

구 분 회계별		전년도말 현재액			당해연도 발생액			당해연도 소멸액			당해연도말 현재액			참고자료 (다음연도 이행기한 도래예정액)	
		계	이행기한 도 래 액	이행기한 미도래액	계	이행기한 도 래 액	이행기한 미도래액	계	이행기한 도 래 액	이행기한 미도래액	계	이행기한 도 래 액	이행기한 미도래액		
합 계	계	16,727,581,626	93,470,030	16,634,111,596	3,922,352,461	167,317,695	3,755,034,766	4,615,334,258	200,298,465	4,415,035,793	16,034,599,829	60,489,260	15,974,110,569	736,150,130	
	원금	16,727,321,836	93,210,240	16,634,111,596	3,917,327,511	162,292,745	3,755,034,766	4,610,350,968	195,315,175	4,415,035,793	16,034,298,379	60,187,810	15,974,110,569	736,150,130	
	이자	259,790	259,790	0	5,024,950	5,024,950	0	4,983,290	4,983,290	0	301,450	301,450	0	0	
일반회계	계	3,895,039,500	0	3,895,039,500	135,178,991	3,164,225	132,014,766	3,164,225	3,164,225	0	4,027,054,266	0	4,027,054,266	0	
	원금	3,895,039,500	0	3,895,039,500	135,178,991	3,164,225	132,014,766	3,164,225	3,164,225	0	4,027,054,266	0	4,027,054,266	0	
	이자	0	0	0	0	0	0	0	0	0	0	0	0	0	
특별회계	소 계	계	371,640,250	0	371,640,250	83,480,250	83,480,250	0	164,220,500	83,480,250	80,740,250	290,900,000	0	290,900,000	61,100,000
		원금	371,640,250	0	371,640,250	80,740,250	80,740,250	0	161,480,500	80,740,250	80,740,250	290,900,000	0	290,900,000	61,100,000
		이자	0	0	0	2,740,000	2,740,000	0	2,740,000	2,740,000	0	0	0	0	0
	기타 특별회계	계	371,640,250	0	371,640,250	83,480,250	83,480,250	0	164,220,500	83,480,250	80,740,250	290,900,000	0	290,900,000	61,100,000
		원금	371,640,250	0	371,640,250	80,740,250	80,740,250	0	161,480,500	80,740,250	80,740,250	290,900,000	0	290,900,000	61,100,000
		이자	0	0	0	2,740,000	2,740,000	0	2,740,000	2,740,000	0	0	0	0	0

※ 당해연도발생액 이행기한도래액 및 당해연도소멸액 이행기한미도래액 중 (159,128,520)원은 전년도말 현재액 이행기한미도래액 중 당해연도에 이행기한이 도래한 금액임

회계별 구 분		전년도말 현재액			당해연도 발생액			당해연도 소멸액			당해연도말 현재액			참고자료 (다음연도 이행기한 도래예정액)
		계	이행기한 도 래 액	이행기한 미도래액	계	이행기한 도 래 액	이행기한 미도래액	계	이행기한 도 래 액	이행기한 미도래액	계	이행기한 도 래 액	이행기한 미도래액	
기금	계	12,460,901,876	93,470,030	12,367,431,846	3,703,693,220	80,673,220	3,623,020,000	4,447,949,533	113,653,990	4,334,295,543	11,716,645,563	60,489,260	11,656,156,303	675,050,130
	원금	12,460,642,086	93,210,240	12,367,431,846	3,701,408,270	78,388,270	3,623,020,000	4,445,706,243	111,410,700	4,334,295,543	11,716,344,113	60,187,810	11,656,156,303	675,050,130
	이자	259,790	259,790	0	2,284,950	2,284,950	0	2,243,290	2,243,290	0	301,450	301,450	0	0

※ 당해연도발생액 이행기한도래액 및 당해연도소멸액 이행기한미도래액 중 (159,128,520)원은 전년도말 현재액 이행기한미도래액 중 당해연도에 이행기한이 도래한 금액임

1-2. 각 회계별 현황

가. 일반회계

(단위: 원)

구 분 회계별		전년도말 현재액			당해연도 발생액			당해연도 소멸액			당해연도말 현재액			참고자료 (다음연도 이행기한 도래예정액)
		계	이행기한 도 래 액	이행기한 미도래액	계	이행기한 도 래 액	이행기한 미도래액	계	이행기한 도 래 액	이행기한 미도래액	계	이행기한 도 래 액	이행기한 미도래액	
일반 회계	계	3,895,039,500	0	3,895,039,500	135,178,991	3,164,225	132,014,766	3,164,225	3,164,225	0	4,027,054,266	0	4,027,054,266	0
	원금	3,895,039,500	0	3,895,039,500	135,178,991	3,164,225	132,014,766	3,164,225	3,164,225	0	4,027,054,266	0	4,027,054,266	0
	이자	0	0	0	0	0	0	0	0	0	0	0	0	0

나.특별회계

(단위: 원)

회계별 구 분		전년도말 현재액			당해연도 발생액			당해연도 소멸액			당해연도말 현재액			참고자료 (다음연도 이행기한 도래예정액)	
		계	이행기한 도 래 액	이행기한 미도래액	계	이행기한 도 래 액	이행기한 미도래액	계	이행기한 도 래 액	이행기한 미도래액	계	이행기한 도 래 액	이행기한 미도래액		
합 계		계	371,640,250	0	371,640,250	83,480,250	83,480,250	0	164,220,500	83,480,250	80,740,250	290,900,000	0	290,900,000	61,100,000
		원금	371,640,250	0	371,640,250	80,740,250	80,740,250	0	161,480,500	80,740,250	80,740,250	290,900,000	0	290,900,000	61,100,000
		이자	0	0	0	2,740,000	2,740,000	0	2,740,000	2,740,000	0	0	0	0	0
기 타 특 별 회 계	소 계	계	371,640,250	0	371,640,250	83,480,250	83,480,250	0	164,220,500	83,480,250	80,740,250	290,900,000	0	290,900,000	61,100,000
		원금	371,640,250	0	371,640,250	80,740,250	80,740,250	0	161,480,500	80,740,250	80,740,250	290,900,000	0	290,900,000	61,100,000
		이자	0	0	0	2,740,000	2,740,000	0	2,740,000	2,740,000	0	0	0	0	0
	주택사업	계	371,640,250	0	371,640,250	83,480,250	83,480,250	0	164,220,500	83,480,250	80,740,250	290,900,000	0	290,900,000	61,100,000
		원금	371,640,250	0	371,640,250	80,740,250	80,740,250	0	161,480,500	80,740,250	80,740,250	290,900,000	0	290,900,000	61,100,000
		이자	0	0	0	2,740,000	2,740,000	0	2,740,000	2,740,000	0	0	0	0	0

다. 기금

(단위: 원)

구 분 회계별		전년도말 현재액			당해연도 발생액			당해연도 소멸액			당해연도말 현재액			참고자료 (다음연도 이행기한 도래예정액)	
		계	이행기한 도 래 액	이행기한 미도래액	계	이행기한 도 래 액	이행기한 미도래액	계	이행기한 도 래 액	이행기한 미도래액	계	이행기한 도 래 액	이행기한 미도래액		
합 계		계	12,460,901,876	93,470,030	12,367,431,846	3,703,693,220	80,673,220	3,623,020,000	4,447,949,533	113,653,990	4,334,295,543	11,716,645,563	60,489,260	11,656,156,303	675,050,130
		원금	12,460,642,086	93,210,240	12,367,431,846	3,701,408,270	78,388,270	3,623,020,000	4,445,706,243	111,410,700	4,334,295,543	11,716,344,113	60,187,810	11,656,156,303	675,050,130
		이자	259,790	259,790	0	2,284,950	2,284,950	0	2,243,290	2,243,290	0	301,450	301,450	0	0
기금	소 계	계	12,460,901,876	93,470,030	12,367,431,846	3,703,693,220	80,673,220	3,623,020,000	4,447,949,533	113,653,990	4,334,295,543	11,716,645,563	60,489,260	11,656,156,303	675,050,130
		원금	12,460,642,086	93,210,240	12,367,431,846	3,701,408,270	78,388,270	3,623,020,000	4,445,706,243	111,410,700	4,334,295,543	11,716,344,113	60,187,810	11,656,156,303	675,050,130
		이자	259,790	259,790	0	2,284,950	2,284,950	0	2,243,290	2,243,290	0	301,450	301,450	0	0
	자활기금	계	323,880,030	93,470,030	230,410,000	18,173,220	18,173,220	0	77,042,260	61,153,990	15,888,270	265,010,990	50,489,260	214,521,730	20,850,130
		원금	323,620,240	93,210,240	230,410,000	15,888,270	15,888,270	0	74,798,970	58,910,700	15,888,270	264,709,540	50,187,810	214,521,730	20,850,130
		이자	259,790	259,790	0	2,284,950	2,284,950	0	2,243,290	2,243,290	0	301,450	301,450	0	0
	농업 발전기금	계	12,137,021,846	0	12,137,021,846	3,685,520,000	62,500,000	3,623,020,000	4,370,907,273	52,500,000	4,318,407,273	11,451,634,573	10,000,000	11,441,634,573	654,200,000
		원금	12,137,021,846	0	12,137,021,846	3,685,520,000	62,500,000	3,623,020,000	4,370,907,273	52,500,000	4,318,407,273	11,451,634,573	10,000,000	11,441,634,573	654,200,000
		이자	0	0	0	0	0	0	0	0	0	0	0	0	0

불 부 합 조 서

다음과 같은 사유로 불부합조서를 작성합니다.

회계 구분	업무 구분	불부합사유	불부합 상세내용
자활기금	채권	○ ' 25년 소멸된 채권을 취소하면서, ' 24년으로 소급 소멸취소 처리하여 543,150원 차액 발생 → 해당 채권을 소멸 취소함에 따라 ' 24회계연도 결산 당시 연도말 현재액과 ' 25회계연도 전년도말 현재액 ' 543,150원의 차액 발생	○ ('24년 결산기준)당해연도말 현재액: 323,336,880원, ('25년 결산기준)전년도말 현재액: 323,880,030원(차액543,150원) - (차액사유) 세종남부지역자활센터의 융자금 상환 금액 오류로 인한 차액 발생 ' 24년 융자상환 채권소멸 5,838,150원 → 5,295,000원(미상환채권 소멸취소 543,150원, 24년 소급취소) - 채권세부 내역 · 채무자 : 세종남부지역자활센터 사업단(' 21.6월 발생) · 채무금액 : 53,300천원 · 채무상환 : 자활센터 매출에 따라 상환금액 조정 중 ※ ' 21년 8월부터 상환 중이며, 연도별 상환(예정)액 및 잔액 첨부

위와 같이 불부합조서를 제출합니다.

2026.03.19.

확인자 : 부서 복지정책과 직위 자립지원팀장 성명 방지영 (인)

담당자 : 부서 복지정책과 직위 주무관 성명 임명숙 (인)

세종남부지역자활센터 사업단 채권 상환액

(단위 : 원)

연도	합계액	원금상환(예정)액	발생이자	비고
합계	55,947,040	53,300,000	2,647,040	
2021	266,410		266,410	5개월분 상환
2022	6,187,280	5,690,000	497,280	
2023	11,438,480	11,000,000	438,480	
2024	5,295,000	5,000,000	295,000	당초 상환액 5,838,150원 → 정정액 5,295,000원 ※ 차액 543,150원 발생
2025	5,171,570	5,000,000	171,570	
2026 ~ 2028	27,408,300	26,610,000	798,300	상환예정액

1-3. 채권종류별·사업별 현황 (당해연도 현재액)

(단위: 원)

[illegible]

2. 채무관리보고서

우리 시가 갚아야할 채무는

- 전년도말 현재액은 431,511,915,000원에서
- 당해연도에 111,800,585,000원이 발행하고, 60,582,730,000원이 상환되어
- 당해연도말 현재액은 482,729,770,000원으로서

그 내용은 다음과 같다.

우리 시가 민간공공기관 등과 협약·확약·보증을 체결함에 따라,
향후 채무로 현실화될 가능성이 있는 우발채무는

- 당해연도말 예산 외 의무부담 약정금액은 81,000,000,000원으로서

그 내용은 다음과 같다.

2-1. 회계별 현황

(단위: 원)

회계		종류	전년도말 현재액	당해연도증감액			조정액	당해연도말 현재액
				계(㉠-㉡)	발생액㉠	소멸액㉡		
합계		지방채증권	431,511,915,000	51,217,855,000	111,800,585,000	60,582,730,000	0	482,729,770,000
일반회계		지방채증권	163,570,375,000	63,120,900,000	69,000,000,000	5,879,100,000	0	226,691,275,000
기타특별회계	도시개발	지방채증권	3,700,000,000	△3,700,000,000	0	3,700,000,000	0	0
	조치원 · 연기비행장 통합 이전 및 양여부지 개발사업	지방채증권	51,881,000,000	6,501,000,000	9,200,000,000	2,699,000,000	0	58,382,000,000
기금	지역개발기금	지방채증권	212,360,540,000	△14,704,045,000	33,600,585,000	48,304,630,000	0	197,656,495,000

2-2. 회계별·종류별 현황

(단위: 원)

회계	종류		전년도말 현재액	당해연도 증감액			조정액	당해연도말 현재액
				계(㉠-㉡)	발생액㉠	소멸액㉡		
일반회계	지방채무 (계)		163,570,375,000	63,120,900,000	69,000,000,000	5,879,100,000	0	226,691,275,000
		차입금	163,570,375,000	63,120,900,000	69,000,000,000	5,879,100,000	0	226,691,275,000
기타특별회계	지방채무 (계)		55,581,000,000	2,801,000,000	9,200,000,000	6,399,000,000	0	58,382,000,000
		차입금	55,581,000,000	2,801,000,000	9,200,000,000	6,399,000,000	0	58,382,000,000
기금	지방채무 (계)		212,360,540,000	△14,704,045,000	33,600,585,000	48,304,630,000	0	197,656,495,000
		지방채증권	212,360,540,000	△14,704,045,000	33,600,585,000	48,304,630,000	0	197,656,495,000

2-3. 상환자원별 현황

(단위: 원)

회계	종류	상환자원	전년도말 현재액	당해연도 증감액			조정액	당해연도말 현재액
				계(㉔-㉕)	발생액㉔	소멸액㉕		
일반회계	지방채증권	시도	163,570,375,000	63,120,900,000	69,000,000,000	5,879,100,000	0	226,691,275,000
기타특별회계	지방채증권	시도	55,581,000,000	2,801,000,000	9,200,000,000	6,399,000,000	0	58,382,000,000
기금	지방채증권	시도	212,360,540,000	△14,704,045,000	33,600,585,000	48,304,630,000	0	197,656,495,000

2-4. 당해연도 발생 채무 세부내역(회계별·종류별)

가. 일반회계

(단위: 원)

종류	세부사업	발행일	발행액	기채방법	차입선	발행금리	상환기간	상환재원
지방채무	합 계		69,000,000,000					
	소 계		69,000,000,000					
차입금	장욱진생가기념관 건립(전환사업)	2025-12-04	600,000,000	증서차입	지방공공자금 (지방재정지원금(지역개발지원금))	2.5	2년거치 5년상환	지방비부담
	'25년 재해구호기금 조성	2025-12-10	3,891,000,000	증서차입	민간자금(NH농협은행)	4	5년거치 5년상환	지방비부담
	'25년 재난관리기금 조성	2025-12-10	7,783,000,000	증서차입	민간자금(NH농협은행)	4	5년거치 5년상환	지방비부담
	도로유지보수	2025-12-18	4,305,000,000	증서차입	정부자금(공공자금관리기금)	2.71	5년거치 10년상환	지방비부담
	장욱진생가기념관건립(전환사업)	2025-12-10	1,026,000,000	증서차입	민간자금(NH농협은행)	4	5년거치 5년상환	지방비부담
	보전지출	2025-03-07	3,700,000,000	증서차입	정부자금(공공자금관리기금)	3.12	5년거치 10년상환	지방비부담
	공공임대형 지식산업센터 건립	2025-12-18	6,777,000,000	증서차입	정부자금(공공자금관리기금)	2.71	5년거치 10년상환	지방비부담
	금남면 복합커뮤니티센터 건립(전환사업)	2025-07-25	3,500,000,000	증서차입	지방공공자금(지역상생발전기금)	2.75	2년거치 8년상환	지방비부담
	도시 바람길숲 조성사업	2025-12-11	750,000,000	증서차입	민간자금(NH농협은행)	4	5년거치 5년상환	지방비부담
	월하천 재해예방사업(전환사업)	2025-05-02	8,500,000,000	증서차입	지방공공자금 (지방재정지원금(지역개발지원금))	2.5	2년거치 5년상환	지방비부담
	읍내 자연재해위험 개선지구 정비사업	2025-12-10	920,000,000	증서차입	민간자금(NH농협은행)	4	5년거치 5년상환	지방비부담
	부강면 부강리 도시재생 뉴딜사업	2025-12-18	1,000,000,000	증서차입	정부자금(공공자금관리기금)	2.71	5년거치 10년상환	지방비부담
	소하천 정비(전환사업)	2025-12-10	7,206,000,000	증서차입	민간자금(NH농협은행)	4	5년거치 5년상환	지방비부담
	이녹선(전동면 리도209호)도로확포장 및 선형개량(전환사업)	2025-12-11	1,200,000,000	증서차입	민간자금(NH농협은행)	4	5년거치 5년상환	지방비부담
	근동천 개선복구사업	2025-12-18	6,144,000,000	증서차입	정부자금(공공자금관리기금)	2.71	5년거치 10년상환	지방비부담
	맹곡천 자연재해위험개선지구 정비	2025-12-18	1,398,000,000	증서차입	정부자금(공공자금관리기금)	2.71	5년거치 10년상환	지방비부담
	덕현천 자연재해위험개선지구 정비사업	2025-12-18	2,300,000,000	증서차입	정부자금(공공자금관리기금)	2.71	5년거치 10년상환	지방비부담
	월하 자연재해위험개선지구 정비사업	2025-12-18	500,000,000	증서차입	정부자금(공공자금관리기금)	2.71	5년거치 10년상환	지방비부담
	삼성 자연재해위험개선지구 정비사업	2025-12-18	500,000,000	증서차입	정부자금(공공자금관리기금)	2.71	5년거치 10년상환	지방비부담
	노송 자연재해위험개선지구 정비사업	2025-12-18	500,000,000	증서차입	정부자금(공공자금관리기금)	2.71	5년거치 10년상환	지방비부담
	조천(신방지구) 재해예방사업(전환사업)	2025-12-18	4,000,000,000	증서차입	정부자금(공공자금관리기금)	2.71	5년거치 10년상환	지방비부담
	노장천 재해예방사업(전환사업)	2025-12-18	1,500,000,000	증서차입	정부자금(공공자금관리기금)	2.71	5년거치 10년상환	지방비부담
	조천(달전지구)재해예방사업(전환사업)	2025-12-18	1,000,000,000	증서차입	정부자금(공공자금관리기금)	2.71	5년거치 10년상환	지방비부담

나. 기타특별회계

(단위: 원)

회계	종류		세부사업	발행일	발행액	기채방법	차입선	발행금리	상환기간	상환재원
조치원·연기비행장 통합 이전 및 양여부지 개발사업	지방채무		합 계		9,200,000,000					
		차입금	소 계		9,200,000,000					
			조치원·연기비행장 통합 이전	2025-04-09	9,200,000,000	증서차입	지방공공자금 (지역상생발전기금)	3	2년거치 8년상환	지방비부담

다. 기금

(단위: 원)

회계	종류		세부사업	발행일	발행액	기채방법	차입선	발행금리	상환기간	상환재원
지역개발기금	지방채무		합 계		33,600,585,000					
		지방채증권	소 계		33,600,585,000					
			예치금	2025-12-31	33,600,585,000	매출공채	매출공채 (지역개발공채)	2.5	5년거치 일시상환	지방비부담